

PAMESA
cerámica

First concept,
then materia.
Upgrade your life.

MATERIA
2024



MATERIA

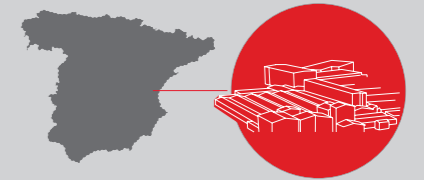
2024

PAMESA
cerámica



MÁS DE 50 AÑOS DE EXPERIENCIA

PAMESA CERÁMICA es una empresa dedicada al diseño, fabricación y comercialización de materiales cerámicos. Nuestro objetivo es ser reconocidos como una empresa excelente en nuestro sector de actividad, mediante un servicio y producto de calidad, así como la mejora del desempeño ambiental.



Pamesa Cerámica en Vila-real
(Castellón) España /
Pamesa Cerámica facilities in Vila-real
(Castellón) Spain

MORE THAN 50 YEARS OF EXPERIENCE

PAMESA CERÁMICA is a company dedicated to the design, manufacturing and commercialization of ceramic materials. Our main aim is to be recognized as an excellent company in our business sector, through a quality service and product. PAMESA evidences its desire to improve environmental performance through its commitments.

PLUS DE 50 YEARS OF EXPERIENCE

PAMESA CERÁMICA est une entreprise qui se consacre à la conception, à la fabrication et à la commercialisation de matériaux céramiques. Notre objectif est d'être reconnu comme une excellente entreprise dans notre secteur d'activité, grâce à un service et un produit de qualité, ainsi qu'à l'amélioration de nos performances environnementales.



Siempre en continuo desarrollo

Pamesa Cerámica cuenta con un sistema de gestión ambiental para identificar y minimizar el impacto de sus operaciones sobre las emisiones atmosféricas, aguas residuales, residuos y contaminación acústica.

Autorización Ambiental Integrada

Pamesa cuenta con la Autorización Ambiental Integrada, otorgada por la Conselleria de Territorio y Vivienda de la Generalitat Valenciana.

Sistema Integrado de Gestión

Empresa adherida al Sistema Integrado de Gestión (SIG), diseñado por Ecoembes y encaminado a la recogida selectiva y recuperación de residuos de envases para su tratado, reciclado y valoración.

Reciclaje

Comprometidos con la optimización en la gestión del agua, basada en los principios de reutilización y optimización de la misma en diferentes procesos.

Certificación Ambiental

La compañía cuenta con Declaraciones Ambientales de Producto (DAP) para todas las familias de producto que comercializa. Una declaración concedida por Aenor en 2014 y ampliada en 2015 que destaca productos respetuosos con el medio ambiente.

Implantación tecnológica

El Grupo Industrial Pamesa siempre ha apostado por implantar en su infraestructura los avances tecnológicos que le ayudan a ser más eficientes y más ecológicos.

Hasta el momento podemos destacar:

- Instalaciones adaptadas para depurar y tratar las aguas.
- Vertido cero de aguas cerámicas residuales.
- Trituración de azulejo descartado e integración en la fórmula.
- Instalaciones de cogeneración de alta eficiencia.
- Recuperación de aire caliente de los hornos cerámicos.
- Emisión únicamente de vapor de agua.

Instalación fotovoltaica

Bajo esta política de desarrollo sostenible, el Grupo Industrial Pamesa apuesta por la energía solar, con un proyecto que aspira a ser la mayor instalación Europea de placas fotovoltaicas de autoconsumo.

Una inversión de 15 millones de euros, que pretende instalar en los techos de las instalaciones del grupo, 40.000 paneles fotovoltaicos.

70.000 metros cuadrados de paneles que ayudarán a ahorrar 13,4 MW, potencia que será consumida por las propias instalaciones. O lo que es equivalente, evitará la emisión a la atmósfera de 8.816 toneladas de CO2.

Always in continuous development

Pamesa Cerámica has an environmental management system to identify and minimize the impact of its operations on air emissions, wastewater, waste, and noise pollution.

Integrated Environmental Authorization

Pamesa has the Integrated Environmental Authorization granted by the Conselleria de Territorio y Vivienda of the Generalitat Valenciana.

Integrated Management System

The company is part of the Integrated Management System (SIG), designed by Ecoembes, aimed at the selective collection and recovery of packaging waste for treatment, recycling, and valorization.

Recycling

Committed to optimizing water management based on reuse and optimization principles in various processes.

Environmental Certification

The company holds Environmental Product Declarations (DAP) for all product families it sells. A declaration granted by Aenor in 2014 and expanded in 2015, highlighting environmentally friendly products.

Technological Implementation

The Pamesa Industrial Group has always invested in implementing technological advances in its infrastructure to become more efficient and eco-friendly. Highlights include:

- Facilities adapted for water purification and treatment.
- Zero discharge of ceramic wastewater.
- Crushing of discarded tiles and integration into the formula.
- High-efficiency cogeneration facilities.
- Recovery of hot air from ceramic kilns.
- Emission of only water vapor.

Photovoltaic Installation

Under this sustainable development policy, the Pamesa Industrial Group is investing in solar energy with a project that aims to be the largest European installation of self-consumption photovoltaic panels.

An investment of 15 million euros aims to install 40,000 photovoltaic panels on the roofs of the group's facilities. 70,000 square meters of panels will help save 13.4 MW, a power that will be consumed by the facilities themselves. This is equivalent to preventing the emission of 8,816 tons of CO2 into the atmosphere.

Toujours en développement continu

Pamesa Cerámica dispose d'un système de gestion environnementale pour identifier et minimiser l'impact de ses opérations sur les émissions atmosphériques, les eaux usées, les déchets et la pollution sonore.

Autorisation Environnementale Intégrée

Pamesa dispose de l'Autorisation Environnementale Intégrée délivrée par la Conselleria de Territoire y Vivienda de la Generalitat Valenciana.

Système de Gestion Intégré

L'entreprise fait partie du Système de Gestion Intégré (SIG), conçu par Ecoembes, visant à la collecte sélective et à la récupération des déchets d'emballages pour leur traitement, leur recyclage et leur valorisation.

Recyclage

Engagée dans l'optimisation de la gestion de l'eau, basée sur les principes de réutilisation et d'optimisation dans différents processus.

Certification Environnementale

L'entreprise détient des Déclarations Environnementales de Produit (DAP) pour toutes les familles de produits qu'elle commercialise. Une déclaration accordée par Aenor en 2014 et étendue en 2015, mettant en avant des produits respectueux de l'environnement.

Implémentation Technologique

Le Groupe Industriel Pamesa a toujours investi dans la mise en œuvre des avancées technologiques dans son infrastructure pour être plus efficace et respectueux de l'environnement. Parmi les points forts :

- Installations adaptées pour la purification et le traitement des eaux.
- Zéro rejet d'eaux usées céramiques.
- Broyage des carreaux rejetés et intégration dans la formule.
- Installations de cogénération haute efficacité.
- Récupération de l'air chaud des fours céramiques.
- Émission uniquement de vapeur d'eau.

Installation Photovoltaïque

Dans le cadre de cette politique de développement durable, le Groupe Industriel Pamesa investit dans l'énergie solaire avec un projet visant à être la plus grande installation européenne de panneaux photovoltaïques en autoconsommation.

Un investissement de 15 millions d'euros vise à installer 40 000 panneaux photovoltaïques sur les toits des installations du groupe. 70 000 mètres carrés de panneaux contribueront à économiser 13,4 MW, une puissance qui sera consommée par les installations elles-mêmes. Cela équivaut à éviter l'émission de 8 816 tonnes de CO2 dans l'atmosphère.

Certificaciones

Comprometidos con el cumplimiento de todas las normas internacionales que se aplican a la cerámica, para lo cual tenemos establecidos métodos de control de la calidad basados en la ISO 9001 y la ISO 14001 como certificado medioambiental.

Aparte de estos certificados internacionales, nuestra empresa se adapta a las normas de los distintos países para lo cual tenemos producto certificado a través de la CSTB francesa, así como certificados LEED para Estados Unidos y certificaciones de exigencia gubernamental para determinados países. Siempre cumpliendo los máximos estándares de calidad y garantía de nuestros productos.

Certifications

Committed to compliance with all international standards applicable to ceramics, for which we have established quality control methods based on ISO 9001 and ISO 14001 as an environmental certification.

In addition to these international certificates, our company adapts to the standards of different countries, for which we have products certified through the French CSTB, as well as LEED certifications for the United States and government-mandated certifications for certain countries. Always meeting the highest standards of quality and guarantee for our products.

Certifications

Engagés dans le respect de toutes les normes internationales applicables à la céramique, pour lesquelles nous avons mis en place des méthodes de contrôle qualité basées sur les normes ISO 9001 et ISO 14001 en tant que certification environnementale.

En plus de ces certificats internationaux, notre entreprise s'adapte aux normes des différents pays, pour lesquelles nous avons des produits certifiés par le CSTB français, ainsi que des certifications LEED pour les États-Unis et des certifications exigées par le gouvernement pour certains pays. Toujours respectant les normes les plus élevées en matière de qualité et de garantie pour nos produits.



Ver certificados medioambientales
Environmental Certificates
Certificats environnementaux



GlobalEPD
A VERIFIED ENVIRONMENTAL DECLARATION

LEED®



CE UK CA



QB UPEC



AMARNA	14	GOLDEN ROSES PRINT	92	MOLEANOS	192
APULIA	18	GOLDEN SLATE	94	MONTPELLIER	196
ARDESIA	22	GOLDEN TIGER PRINT	96	NEBULA	200
ARGILE	26	GOLDEN ZEBRA PRINT	98	NIRO	204
ARMONIA	28	GRANSASSO	102	PATAGONIA	208
AROMA	30	GROVE	106	PIAVE	212
BLOCK	34	HERMES	110	PISA	216
CADMIAE	38	ILLUSION	114	PLAIN	220
CALACATA SUPREME	42	JAVA	118	PRINCE	222
CELLINI	44	LINCOLN	122	ROMANTIKA AZZURRA	228
CONCRET	48	LUX DANAE	126	ROMANTIKA DIANORA	230
CROMAT	54	LUX DEVA	130	ROMANTIKA GIACINTA	232
DESERT	58	LUX EUPHORIA	134	ROMANTIKA LIVIA	234
ERICE	62	LUX GROTTA	138	ROMANTIKA VIVIANA	236
ETNA	66	LUX ICEBERG	142	RUSTY METAL	238
ETRO	70	LUX ILIRIA	146	SARDONYX	242
GOLDEN BAMBOO PRINT	74	LUX JATOBÁ	150	TENDENZA EDEN	248
GOLDEN CONCRET GREY	50	LUX JEBEL	154	TENDENZA FOGLIA	250
GOLDEN CROMAT	76	LUX KIONIA	158	TENDENZA GIARDINO	252
GOLDEN DAMASK PRINT	78	LUX LAURANTS	162	TENDENZA LILLA	254
GOLDEN GIRAFFE PRINT	80	LUX NIRVANA	166	TENDENZA SERENA	256
GOLDEN LEOPARD PRINT	82	LUX NOOR	170	TORANO	258
GOLDEN LINES PRINT	84	LUX PARADISE NOOR	172	UTOPIA	262
GOLDEN LUXURY	72	LUX PORTORO	176	WALNUT	266
GOLDEN MARBLE	86	LUX VIOLA	180	WELLS	270
GOLDEN MINERAL	88	MAGMA	184	WHITEHALL	274
GOLDEN PLAIN	90	MANAOS	188		
TRANSPORTE XXL					
XXL MOVING SLABS / XXL TRANSPORT			280		
RECOMENDACIONES DE ALMACENAMIENTO					
STORAGE RECOMMENDATIONS / RECOMMANDATIONS DE STOCKAGE			280		
RECOMENDACIONES DE CORTE, PERFORACIÓN Y ACABADO					
CUTTING, DRILLING AND FINISHING RECOMMENDATIONS					
RECOMMANDATIONS DE COUPE, PERÇAGE ET FINITION			281		
MANTENIMIENTO Y LIMPIEZA					
CLEANNING AND CARE / ENTRETIEN ET NETTOYAGE			282		
PIEZAS ESPECIALES POR TIPOLOGÍA DE PRODUCTO /					
SPECIAL PIECES BY PRODUCT TYPE /					
PIÈCES SPÉCIALES PAR TYPOLOGIE DE PRODUIT			284		
TABLA DE UTILIDADES TÉCNICAS					
TABLE OF TECHNICAL UTILITIES / TABLEAU DES UTILITÉS TECHNIQUES			286		
CARACTERÍSTICAS TÉCNICAS					
TECHNICAL FEATURES / CARACTÉRISTIQUES TECHNIQUES			288		

MATERIA

First concept, then materia.
Upgrade your life.

MATERIA

* **NEW**
Novedades catálogo 2024
New products catalogue 2024
Catalogue des nouveautés 2024

* **ADD**
Formatos, colores o acabados añadidos.
Formats, colours or finishes added.
Formats, couleurs ou finitions ajoutés.

120x280(6mm)

NEW ARMONIA 1.	30
NEW AROMA 1.	32

90x180 Dec.

GOLDEN CROMAT BRONCE MATE	78
GOLDEN CROMAT ORO MATE	78
GOLDEN CROMAT PLATA MATE	78

120x120 Dec.

GOLDEN CROMAT BRONCE MATE	78
GOLDEN CROMAT ORO MATE	78
GOLDEN CROMAT PLATA MATE	78
GOLDEN MARBLE ORO BRILLO	88
GOLDEN MARBLE PLATA BRILLO	88
GOLDEN PLAIN ORO BRILLO	92
GOLDEN PLAIN ORO MATE	92
GOLDEN PLAIN PLATA BRILLO	92
GOLDEN PLAIN PLATA MATE	92
LUX KIONIA PALM AZZURRO	160
LUX KIONIA PALM SMERALDO	160

60x120 - Pack 2pz

EDEN.TNDZ 1.	248
FOGLIATNDZ 1.	250
GIARDINO.TNDZ 1.	252
LILLA.TNDZ 1.	254
SERENATNDZ 1.	256

60x120 Dec.

NEW AZZURRA.RMTK 1.	228
NEW BAMBOO BLACK GOLDEN ORO BRILLO	76
NEW BAMBOO BLACK GOLDEN PLATA BRILLO	76
NEW BAMBOO WHITE GOLDEN PLATA BRILLO	76
NEW DAMASK BLACK GOLDEN ORO BRILLO	80
NEW DAMASK BLACK GOLDEN PLATA BRILLO	80
NEW DAMASK WHITE GOLDEN PLATA BRILLO	80
NEW DIANORA.RMTK 1.	228
NEW GIACINTA.RMTK 1.	232
NEW GIRAFFE BLACK GOLDEN ORO BRILLO	82
NEW GIRAFFE BLACK GOLDEN PLATA BRILLO	82
NEW GIRAFFE WHITE GOLDEN PLATA BRILLO	82
GOLDEN CONCRET GREY ORO MATE	52
GOLDEN CONCRET GREY PLATA MATE	52
GOLDEN CROMAT BRONCE MATE	78
GOLDEN CROMAT ORO MATE	78
GOLDEN CROMAT PLATA MATE	78
GOLDEN MARBLE ORO BRILLO	88
GOLDEN MARBLE PLATA BRILLO	88
GOLDEN PLAIN ORO BRILLO	92
GOLDEN PLAIN ORO MATE	92
GOLDEN PLAIN PLATA BRILLO	92
GOLDEN PLAIN PLATA MATE	92
NEW LEOPARD BLACK GOLDEN ORO BRILLO	84
NEW LEOPARD BLACK GOLDEN PLATA BRILLO	84
NEW LEOPARD WHITE GOLDEN PLATA BRILLO	84
NEW LINES BLACK GOLDEN ORO BRILLO	86
NEW LINES BLACK GOLDEN PLATA BRILLO	86
NEW LINES WHITE GOLDEN PLATA BRILLO	86
NEW LIVIA.RMTK 1.	234
LUX DEVA LEAF NERO	132
LUX KIONIA PALM AZZURRO	160
LUX KIONIA PALM SMERALDO	160
LUX LAURANTS BUSH BROWN	164
NEW ROSES BLACK GOLDEN ORO BRILLO	94
NEW ROSES BLACK GOLDEN PLATA BRILLO	94
NEW ROSES WHITE GOLDEN PLATA BRILLO	94
NEW TIGER BLACK GOLDEN ORO BRILLO	98
NEW TIGER BLACK GOLDEN PLATA BRILLO	98
NEW TIGER WHITE GOLDEN PLATA BRILLO	98
NEW VIVIANA.RMTK 1.	236
NEW ZEBRA BLACK GOLDEN ORO BRILLO	100
NEW ZEBRA BLACK GOLDEN PLATA BRILLO	100
NEW ZEBRA WHITE GOLDEN PLATA BRILLO	100

60x60 Dec.

GOLDEN CROMAT BRONCE MATE	78
GOLDEN CROMAT ORO MATE	78
GOLDEN CROMAT PLATA MATE	78
GOLDEN MARBLE ORO BRILLO	88
GOLDEN MARBLE PLATA BRILLO	88
GOLDEN PLAIN ORO MATE	92
GOLDEN PLAIN PLATA MATE	92

30x60 Dec.

GOLDEN CROMAT BRONCE MATE	78
GOLDEN CROMAT ORO MATE	78
GOLDEN CROMAT PLATA MATE	78
GOLDEN PLAIN ORO MATE	92
GOLDEN PLAIN PLATA MATE	92

29,5x34 Malla

3D CR.WELLS ASH	272
3D CR.WELLS M ASH	272
3D CR.WELLS M MOKA	272
3D CR.WELLS MOKA	272

30x30(5) Malla

GOLDEN MOSAIC SLIM ORO MATE	50
GOLDEN MOSAIC SLIM PLATA MATE	50

17x52 Dec.

GOLDEN MINERAL ORO BRILLO	90
GOLDEN MINERAL PLATA BRILLO	90
GOLDEN SLATE ORO BRILLO	96
GOLDEN SLATE PLATA BRILLO	96

29,5x29,5 Malla

ARGILE EARTH	28
ARGILE GRAPHITE	28

32,5x22,5 Malla Hex

CELLINI BLANCO	46
CELLINI M BLANCO	46
CONCRET BEIGE	50
CONCRET GREIGE	50
CONCRET GREY	50
CONCRET IVORY	50
DESERT NATURAL	60
GOLDEN HEXA SLIM ORO MATE	50
GOLDEN HEXA SLIM PLATA MATE	50
LINCOLN M WHITE	124
LINCOLN WHITE	124
LUX DANAE ESMERALDA	128
LUX DANAE NAVI	128
LUX DANAE OPALO	128
LUX DEVA NERO	132
LUX EUPHORIA GREEN	136
LUX GROTTA ORO	140
LUX ICEBERG WHITE	144
LUX ILIRIA NERO	148
LUX JATOBA BROWN	152
LUX JEBEL NOIR	156
LUX KIONIA AZZURRO	160
LUX KIONIA SMERALDO	160
LUX LAURANTS BROWN	164
LUX NIRVANA BLUE	168
LUX NIRVANA GOLD	168
LUX NOOR ALMOND	172
LUX NOOR APPLE	172
LUX NOOR BERRY	172
LUX NOOR NUT	172
LUX NOOR PEACH	172
NEW LUX PORTORO NERO	178
LUX VIOLA 1.	182
NEBULA ALMOND	202
NOOR WHITE	172
PISA GOLD	218
TORANO DORADO	260
TORANO M DORADO	260
UTOPIA GOLD	264

21x26 Malla

TWISTED GOLD	218
--------------	-----

13x15 Hex

GOLDEN HEXA PLATA MATE	130
GOLDEN HEXA ORO MATE	130

TIPOLOGÍA DE PRODUCTO
PRODUCT SERIES
FAMILLE DE PRODUCT

- **COMPACGLASS**
GRES PORCELÁNICO ESMALTADO
GLAZED PORCELAIN TILES
GRÈS CÉRAMÉ EMAILLÉ
- **LEVI GLASS**
GRES PORCELÁNICO ESMALTADO PULIDO
RECTIFICADO
POLISHED GLAZED RECTIFIED PORCELAIN TILES
GRÈS CÉRAMÉ EMAILLÉ POLI RECTIFIÉE
- **CR. LUX**
GRES PORCELÁNICO ESMALTADO PULIDO
RECTIFICADO
POLISHED GLAZED RECTIFIED PORCELAIN TILES
GRÈS CÉRAMÉ EMAILLÉ POLI RECTIFIÉE
- **ANTIC**
GRES PORCELÁNICO
PORCELAIN TILES
GRÈS CÉRAMÉ
- **DECORSTONE**
GRES PORCELÁNICO
PORCELAIN TILES
GRÈS CÉRAMÉ
- **ALTO BRILLO SEMIPULIDO**
GRES PORCELÁNICO SEMIPULIDO RECTIFICADO
RECTIFIED SEMIPOLISHED PORCELAIN TILES
GRÈS CÉRAMÉ SEMIPOLI RECTIFIÉE
- **LUXGLASS**
GRES PORCELÁNICO RECTIFICADO
RECTIFIED PORCELAIN TILES
GRÈS CÉRAMÉ RECTIFIÉE
- **COMPACTO PEDRA**
GRES PORCELÁNICO
PORCELAIN TILES
GRÈS CÉRAMÉ
- **COMPACTO PEDRA SEMIPULIDO**
GRES PORCELÁNICO SEMIPULIDO RECTIFICADO
RECTIFIED SEMIPOLISHED PORCELAIN TILES
GRÈS CÉRAMÉ SEMIPOLI RECTIFIÉE

* Tratamiento superficial aplicado después de la cocción sujeto a condiciones de modelo color, cantidad y suministro y que cumple con la norma española CTE.

* Surface treatment compliant with the Spanish building code (CTE), applied after firing depending on the model, colour, amount and delivery conditions.

* Traitement superficiel appliqué après la cuisson et assujéti aux conditions de modèle, couleur, quantité et fourniture, et qui respecte le code technique de la construction espagnol.

SIMBOLOGÍA
SYMBOLS / LÉGENDE

ACABADOS
FINISHES
FINITIONS

- GLO**
BRILLO
GLOSSY
BRILLANT
- MATT**
MATE
MATT
MAT
- SP**
SEMIPULIDO
ALTO BRILLO
SEMI POLISHED
HIGH GLOSS
SEMI-POLI
HAUTE BRILLANCE

- ANTIC**

- LUXGLASS**

- CR. LUX**

- LEVIGLASS**

- RECTIFICADO**
RECTIFIÉ
RECTIFIÉE

- ESPESSOR DE 6 MM**
6 mm thickness
6 mm d'épaisseur

VARIACIÓN CROMÁTICA
COLOUR VARIATION
VARIATION CHROMATIQUE

- ASPECTO UNIFORME**
UNIFORM APPEARANCE
ASPECT UNIFORME

- VARIACIÓN LEVE**
SLIGHT VARIATION
LÉGÈRE VARIATION

- VARIACIÓN MODERADA**
MODERATE VARIATION
VARIATION MODÉRÉE

- VARIACIÓN ALTA**
STRONG VARIATION
FORTE VARIATION

TIPO DE SUPERFICIE
TYPE OF SURFACE
TYPE DE SURFACE

- REVESTIMIENTO**
WALL TILE
REVÊTEMENT

- PAVIMENTO**
FLOOR TILE
SOL

- CONTAC GRIP***

CARACTERÍSTICAS TÉCNICAS
TECHNICAL FEATURES
SPÉCIFICATIONS TECHNIQUES

- UNE 41901 EX**
Resistencia al deslizamiento
(Péndulo)
Slip resistance (Pendulum)
Résistance au glissement (Pendule)

- DIN 51130**
Ángulo crítico de deslizamiento
(Rampa)
Critical slip angle (Ramp)
Angle de glissement critique
(Rampe)

- DIN 51097**
Ángulo crítico deslizamiento.
Zonas húmedas de andar
descalzo
Critical slip angle. Barefoot wetted
areas Angle de glissement critique.
Zones mouillées pieds nus

- DCOF ANSI A326.3**
Coeficiente de fricción dinámico
(DCOF) de pavimentos rígidos
Dynamic coefficient of friction
(DCOF) of rigid pavements
Coefficient de frottement dynami-
que (DCOF) des chaussées rigides

- BS7976**
Clasificación según los valores
de los ensayos del péndulo
(mojado)
Classification according to pendu-
lum test values (wet)
Classification selon les valeurs du
test du pendule (humide)

COLOCACIÓN
TYLE LAYING
POSE

- RECOMENDABLE NO COLOCAR TRABADO A MITAD DE PIEZA**
WE DO NOT RECOMMEND LAYING THE TILES BRICKBOND (BRICK-JOINTED) HALFWAY
RECOMMANDÉ DE NE PAS POSER EN DÉCALÉ À LA MOITIÉ DE LA PIÈCE

- COLOCACIÓN CON POSICIÓN**
PLACEMENT WITH POSITION
PLACEMENT AVEC POSITION

COLOR
COLOR
COULEUR

MODELO
RANGE
SÉRIE

GUÍA DE CONTENIDOS
TABLE OF CONTENTS / GUIDE DES MATIÈRES

ICONOS
ICONS
LÉGENDE

TIPOLOGÍA DE PRODUCTO
PRODUCT SERIES
FAMILLE DE PRODUCT

Blanco

CELLINI

Formatos / Formats

60x120 (1/2)

60x60 (1/4)

30x30 (1/8)

30x30 (1/8) (wet)

CÓDIGO DE PRECIO
PRICE CODE
CODE PRIX

CÓDIGO DE PRODUCTO
PRODUCT CODE
CODE DE PRODUIT

PIEZAS ESPECIALES
SPECIAL PIECES
PIÈCES ESPECIALES

QR SERIE
QR SERIE
QR SERIE

EMPAQUETADO
PACKAGING
EMBALLAGE

DESCRIPCIÓN DE IMAGEN
DESCRIPTION IMAGE
DESCRIPTION IMAGE

IMAGEN DE AMBIENTE
ROOM SCENE
IMAGE

AMARNA

LUJOSO POR NATURALEZA

Exaltar las cualidades excepcionales del alabastro madreperla, una piedra naturalmente lujosa, de origen egipcio y de sofisticados patrones, es posible con Amarna. Esta colección mejora las formas, tonos y matices de este material acentuando su brillo deslumbrante, significativo grafismo e impronta elegancia.

NATURALLY OPULENT

Amarna pays tribute to all the striking qualities of mother of pearl alabaster, a select type of Egyptian stone conspicuous for its sophisticated pattern. Amarna improves on this natural stone's shapes, colours and subtle nuances, accentuating its dazzling shine, intriguing pattern and elegant appeal.

LUXUEUX PAR NATURE

Exalter les qualités exceptionnelles de l'albâtre nacré, une pierre naturellement luxueuse d'origine égyptienne avec des patrons sophistiqués, est possible avec Amarna. Cette collection perfectionne les formes, les tons et les nuances de ce matériau en accentuant son brillant éblouissant, son design significatif et son élégance.



Pvto. / Floor / Sol: Amarna Shell 120x120



Shell

AMARNA



Formatos / Sizes / Formats

120x120 48"x48"	▼ 10,2 ▲ mm	
90x90 36"x36"	▼ 10,5 ▲ mm	
		REC. REC.

60x120 24"x48"	▼ 10,5 ▲ mm	
		REC.

30x30 (7x7) 12"x12"	
-------------------------------	--

LEVIGLASS
GRES PORCELÁNICO ESMALTADO PULIDO
POLISHED GLAZED PORCELAIN TILES · GRÈS CÉRAME ÉMAILLÉ POLI

COMPACGLASS
GRES PORCELÁNICO ESMALTADO
GLAZED PORCELAIN TILES · GRÈS CÉRAME ÉMAILLÉ

Amarna Shell

● 120x120	Rec.	M166	004.120.0078.00644	LEV
● 90x90	Rec.	M104	004.804.0078.00644	LEV
● 90x90	Rec.	M86	017.804.0078.00644	MATT
● 60x120	Rec.	M112	004.869.0078.00644	LEV
● 30x30(7)	Malla	M201	038.590.0078.00644	LEV
● 30x30(7)	Malla	M201	025.590.0078.00644	MATT



Rvto. / Wall / Rvrm.: **Amarna Shell 60x120 - Oldmanor Ambar 20x120**
Pvto. / Floor / Sol: **Amarna Shell 60x120**



Piezas especiales / Special pieces / Pièces especiales

Consultar en página / Consult on page / Consulter en page: 284

*Peldaño Gradone	*Ángulo Gradone	*Rodapié C/Romo	*Rodapié Dec.

Leviglass

Empaquetado / Packaging / Emballage

Formato	pz/cj	m ² /cj	cj/pl	m ² /pl	kg/cj	kg/pl
60x120	2	1.44	32	46.08	34.25	1,121.00
120x120	1	1.44	36	51.84	35.00	1,300.00
90x90	2	1.62	27	43.74	40.00	1,110.00
30x30(7)	11	1.00	42	42.00	23.10	990.20

APULIA

AIRE DE ITALIA

Directamente llegado de los Alpes Apuanos, Apulia es un claro homenaje al clásico Calacatta. El especial juego cromático de sus vetas y la profundidad de su fondo blanco le confieren una personalidad indiscutible que le convierte en una pieza capaz de atraer todas las miradas.

ITALIAN CHARISMA

Apulia pays tribute to classic Calacatta marble from the Apuan Alps. The chromatic interplay of its veins and the depth of its white background infuse Apulia with a strong personality, transforming surfaces into an immediate focus of attraction.

UN PETIT AIR D'ITALIE

Venu directement des Alpes apuanes, Apulia est clairement un hommage au Calacatta classique. Le jeu chromatique singulier de ses veines et la profondeur de son fond blanc lui confèrent une personnalité incontestable, qui en font une pièce capable d'attirer tous les regards.



Rvto. / Wall / Rvrm.: **Apulia Gold 60x120 Leviglass - Cromat Noce 120x120**
Pvto. / Floor / Sol: **Apulia Gold 60x120 Leviglass**



Gold

APULIA



Formatos / Sizes / Formats

75x150
29,52"x59,05"

▼ 10,5 mm
▲

REC.

60x120
24"x48"

▼ 10,5 mm
▲

REC.

120x120
48"x48"

▼ 10,2 mm
▲

90x90
36"x36"

▼ 10,5 mm
▲

60x60
24"x24"

▼ 9,5 mm
▲

REC. REC. REC.

30x30 (7x7)
12"x12"

LEVI GLASS
GRES PORCELÁNICO ESMALTADO PULIDO
POLISHED GLAZED PORCELAIN TILES · GRÈS CÉRAMÉ ÉMAILLÉ POLI

COMPAC GLASS
GRES PORCELÁNICO ESMALTADO
GLAZED PORCELAIN TILES · GRÈS CÉRAMÉ ÉMAILLÉ

Apulia Gold

● 120x120	Rec.	M166	004.120.0189.05642	LEV
● 75x150	Rec.	M130	004.350.0189.05642	LEV
● 90x90	Rec.	M104	004.804.0189.05642	LEV
● 60x120	Rec.	M112	004.869.0189.05642	LEV
● 60x120	Rec.	M99	017.869.0189.05642	MATT
● 60x60	Rec.	M77	004.840.0189.05642	LEV
● 60x60	Rec.	M60	017.840.0189.05642	MATT
● 30x30(7)	Malla	M201	038.590.0189.05642	LEV
● 30x30(7)	Malla	M201	025.590.0189.05642	MATT



Rvto. / Wall / Rvrm.: Cromat Noce 60x120
Pvto. / Floor / Sol: Apulia Gold 120x120 Leviglass



Piezas especiales / Special pieces / Pièces especiales

Consultar en página / Consult on page / Consulter en page: 284

*Peldaño Gradone	*Ángulo Gradone	*Rodapié C/Romo	*Rodapié Dec.

Leviglass

Empaquetado / Packaging / Emballage

Formato	pz/cj	m ² /cj	cj/pl	m ² /pl	kg/cj	kg/pl
75x150	1	1.13	40	45.20	28.00	1,184.00
60x120	2	1.44	32	46.08	34.25	1,121.00
120x120	1	1.44	36	51.84	35.00	1,300.00
90x90	2	1.62	27	43.74	40.00	1,110.00
60x60	4	1.44	30	43.20	31.50	965.00
30x30(7)	11	1.00	42	42.00	23.10	990.20

ARDESIA

LA FUERZA CROMÁTICA DE LA PIZARRA

Ardesia reinterpreta las superficies de pizarra, desplegando toda la fuerza de la naturaleza. La exquisita gama de colores que ofrece esta colección se compone por las más elegantes tonalidades, desde colores cálidos procedentes de Gales, hasta más fríos y neutros como el negro de origen alemán.

SLATE'S CHROMATIC MAGNETISM

Ardesia reinterprets slate surfaces, with all nature's compelling appeal. The collection's exquisite colour spectrum ranges from warm colours found in Wales to cold neutral ones, such as the black finish typical of German slate.

LA FORCE CHROMATIQUE DE L'ARDOISE

Ardesia réinterprète les surfaces en ardoise, en déroulant toute la force de la nature. La gamme raffinée de couleurs qu'offre cette collection comprend les tonalités les plus élégantes, depuis des couleurs chaudes provenant du Pays de Galles, jusqu'aux couleurs plus froides et neutres comme le noir d'origine allemande.



Rvto. / Wall / Rvrm.: Ardesia Noir 90x180 - Malla Niro White 30x30 (7x7) Leviglass
Pvto. / Floor / Sol: Ardesia Noir 90x90

Bronce

Brown

NEW

Noir

Grey

NEW

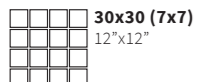
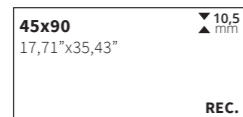

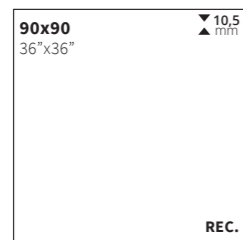
Pvto. / Floor / Sol: Ardesia Bronce 90x180

ARDESIA



Formatos / Sizes / Formats

COMPACTTO PEDRA
GRES PORCELÁNICO
PORCELAIN TILES · GRÈS CÉRAMÉ



Ardesia Bronce

● 90x180	Rec.	M153	035.505.0234.09425	
● 90x90	Rec.	M100	035.804.0234.09425	
● 60x120	Rec.	M104	035.869.0234.09425	
● 45x90	Rec.	M68	035.805.0234.09425	
● 30x30(7)	Malla	M201	021.590.0234.09425	

Ardesia Grey

● 90x180	Rec.	M153	035.505.0161.09425	
● 90x90	Rec.	M100	035.804.0161.09425	
● 60x120	Rec.	M104	035.869.0161.09425	
● 45x90	Rec.	M68	035.805.0161.09425	
● 30x30(7)	Malla	M201	021.590.0161.09425	

Ardesia Noir

● 90x180	Rec.	M153	035.505.0535.09425	
● 90x90	Rec.	M100	035.804.0535.09425	
● 60x120	Rec.	M104	035.869.0535.09425	
● 45x90	Rec.	M68	035.805.0535.09425	
● 30x30(7)	Malla	M201	021.590.0535.09425	

Ardesia Brown

● 90x180	Rec.	M153	035.505.0109.09425	
● 90x90	Rec.	M100	035.804.0109.09425	
● 60x120	Rec.	M104	035.869.0109.09425	
● 45x90	Rec.	M68	035.805.0109.09425	
● 30x30(7)	Malla	M201	021.590.0109.09425	



Piezas especiales / Special pieces / Pièces especiales

Consultar en página / Consult on page / Consulter en page: 284

*Peldaño Gradone	*Ángulo Gradone	*Peldaño Ranurado	*Ángulo Ranurado	*Rodapié C/Romo

Empaquetado / Packaging / Emballage

Formato	pz/cj	m ² /cj	cj/pl	m ² /pl	kg/cj	kg/pl
90x180	1	1.62	24	38.88	42.00	1,068.00
60x120	2	1.44	32	46.08	34.25	1,121.00
45x90	3	1.21	44	53.24	28.70	1,282.80
90x90	2	1.62	27	43.74	40.00	1,110.00
30x30(7)	11	1.00	42	42.00	23.10	990.20

ARGILE

VUELTA AL ORIGEN

Sucumbir a la fascinación que provocan los efectos cromáticos de la arcilla cocida es posible con Argile, un diseño que evoca este inconfundible material cuna de antiguas civilizaciones y culturas. Una serie de esencia artesanal con un amplio abanico de tonalidades frías y cálidas que recrean los tonos naturales de las arcillas.

RETOUR AUX ORIGINES

Giving in to the fascination caused by the chromatic effects of fired clay is possible with Argile, a design that brings to mind this unmistakable material, the cradle of ancient civilisations and cultures. A range with a handcrafted essence and an array of cold and warm tones that recreate the natural shades of clays.

RETOUR AUX ORIGINES

Succomber à la fascination suscitée par les jeux de couleurs de l'argile cuite devient possible grâce à Argile, dont la conception évoque une matière unique, creuset de civilisations et de cultures anciennes. Une série imprégnée d'essence artisanale, offrant un large éventail de nuances chaudes et froides qui se font l'écho des tons naturels de l'argile.



Rvto. / Wall / Rvrm.: Desert Natural 120x280
Pvto. / Floor / Sol: Argile Earth 90x90

Ivory

Chalk

Earth

Opal

Silver

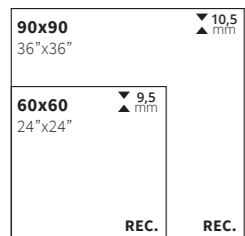
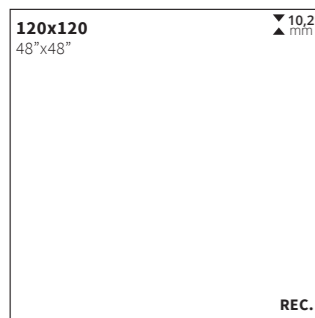
Graphite

ARGILE



Formatos / Sizes / Formats

COMPACTTO PEDRA
GRES PORCELÁNICO
PORCELAIN TILES · GRÈS CÉRAMÉ



Malla Argile Earth
29,5x29,5
(Argile Ivory +
Argile Chalk+Argile Earth)



Malla Argile Graphite
29,5x29,5
(Argile Opal +
Argile Silver+Argile Graphite)



Argile Chalk

● 120x120	Rec.	M140	035.120.0443.07807	
● 90x90	Rec.	M100	035.804.0443.07807	
● 60x60	Rec.	M66	035.840.0443.07807	

Argile Graphite

● 120x120	Rec.	M140	035.120.0294.07807	
● 90x90	Rec.	M100	035.804.0294.07807	
● 60x60	Rec.	M66	035.840.0294.07807	
● 29,5x29,5	Malla	P29	021.633.0294.07807	

Argile Opal

● 120x120	Rec.	M140	035.120.0755.07807	
● 90x90	Rec.	M100	035.804.0755.07807	
● 60x60	Rec.	M66	035.840.0755.07807	

Argile Earth

● 120x120	Rec.	M140	035.120.0469.07807	
● 90x90	Rec.	M100	035.804.0469.07807	
● 60x60	Rec.	M66	035.840.0469.07807	
● 29,5x29,5	Malla	P29	021.633.0469.07807	

Argile Ivory

● 120x120	Rec.	M140	035.120.0164.07807	
● 90x90	Rec.	M100	035.804.0164.07807	
● 60x60	Rec.	M66	035.840.0164.07807	

Argile Silver

● 120x120	Rec.	M140	035.120.0183.07807	
● 90x90	Rec.	M100	035.804.0183.07807	
● 60x60	Rec.	M66	035.840.0183.07807	



Piezas especiales / Special pieces / Pièces especiales

Consultar en página / Consult on page / Consulter en page: 284

*Peldaño Gradone	*Ángulo Gradone	*Peldaño Ranurado	*Ángulo Ranurado	*Rodapié C/Romo

Empaquetado / Packaging / Emballage

Formato	pz/cj	m ² /cj	cj/pl	m ² /pl	kg/cj	kg/pl
120x120	1	1,44	36	51,84	35,00	1,300,00
90x90	2	1,62	27	43,74	40,00	1,110,00
60x60	4	1,44	30	43,20	31,50	965,00
29,5x29,5	7	-	-	-	14,14	-



ARMONIA NEW



Formatos / Sizes / Formats



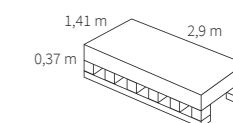
COMPACGLASS
GRES PORCELÁNICO ESMALTADO
GLAZED PORCELAIN TILES · GRÈS CÉRAMÉ ÉMAILLÉ



Rvto. / Wall / Rvrm.: **Eleganza Beige 120x280 - Armonia 120x280**
Pvto. / Floor / Sol: **Eleganza Beige 60x60**

Armonia

● 120x280 Rec. P4400 055.964.0001.07413



Empaquetado / Packaging / Emballage

Formato	pz/pl	m ² /pz	m ² /pl	kg/pl
120x280	10	3.36	33.60	625



AROMA NEW



Formatos / Sizes / Formats

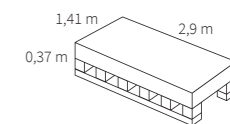


COMPACGLASS
GRES PORCELÁNICO ESMALTADO
GLAZED PORCELAIN TILES · GRÈS CÉRAMÉ ÉMAILLÉ



Rvto. / Wall / Rvrm.: Aroma 120x280
Pvto. / Floor / Sol: Calacata White 120x120 Leviglass

Aroma
● 120x280 Rec. P4400 055.964.0001.12416



Empaquetado / Packaging / Emballage				
Formato	pz/pl	m ² /pz	m ² /pl	kg/pl
120x280	10	3.36	33.60	625

BLOCK

ELEGANTE Y DE VANGUARDIA

Mármoles, cottos y piedras se ven elegantemente fusionadas en esta serie, Block. Juntos, confieren a este modelo, un toque de clase y modernidad, aportando un resultado totalmente cautivador y sugerente en duchas, terrazas, cocinas y salones.

MODERN ELEGANCE

Block unites marble, terracotta and stone to stylish effect. In combination, they lend this model a classy modern appeal able to transform showers, terraces, kitchens or living rooms into star features of the home.

ÉLÉGANT ET D'AVANT-GARDE

Marbres, terres cuites et pierres se fusionnent élégamment dans la série Block. Ensemble ils confèrent à ce modèle une touche d'élégance et de modernité, offrant un résultat totalement captivant et évocateur dans les douches, les terrasses, les cuisines et les salons.



Rvto. / Wall / Rvrm.: Block Silex 16,3x51,7
Pvto. / Floor / Sol: Sonoma Honey 20x120




BLOCK



Formatos / Sizes / Formats

16,3x51,7 ∇ 15 Δ mm
7"x20" REC.



Block Nero

● 16,3x51,7 Rec. M99 017.380.0215.01919



Block Carrara

● 16,3x51,7 Rec. M99 017.380.0225.01919



Block Capuccino

● 16,3x51,7 Rec. M99 017.380.0323.01919



Block Statuario

● 16,3x51,7 Rec. M99 017.380.0387.01919



Block Silex

● 16,3x51,7 Rec. M99 017.380.0449.01919

COMPACGLASS
GRES PORCELÁNICO ESMALTADO
GLAZED PORCELAIN TILES · GRÈS CÉRAMÉ ÉMAILLÉ



Rvto. / Wall / Rvtrn.: Block Nero 16,3x51,7 - Cromat Perla 60x120 Semipulido
Pvto. / Floor / Sol: Piave Coal 60x60 Leviglass



Empaquetado / Packaging / Emballage

Formato	pz/cj	m ² /cj	cj/pl	m ² /pl	kg/cj	kg/pl
16,3x51,7	9	0,76	55	41,80	19,40	1,087,00

CADMIAE

EL SENTIDO DEL COLOR

Una serie de inspiración minimalista que surge para darle valor y fuerza a la riqueza arquitectónica de los proyectos más exigentes. Con vocación técnica e integral, este diseño emerge de la sintonía cromática y la coordinación de su máxima seña de identidad: el óxido

THE POWER OF COLOUR

A series with minimalist influences, it is conceived to add strong magnetism and added value to more discerning architectural and design projects. Cadmiae's industrially-inspired design stands out for its carefully coordinated oxide shades.

LE SENS DE LA COULEUR

Une série d'inspiration minimaliste qui naît pour imprimer valeur et force à la richesse architecturale des projets les plus exigeants. Avec une vocation technique et intégrale, ce design est le fruit de la syntonie chromatique et de la coordination de son principal trait distinctif : l'oxydation.



Rvto. / Wall / Rvrm.: Cadmiae Copper 60x120 Decorstone
Pvto. / Floor / Sol.: Omnia Sand 90x90

Coal

Ferro

Argent

Copper

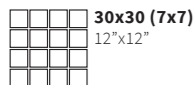



Rvto. / Wall / Rvrm.: Malla Cadmiae Argent 30x30 Decorstone - K.Wood Ligth 20x120
Pvto. / Floor / Sol: Cadmiae Argent 60x120 Decorstone

CADMIAE



Formatos / Sizes / Formats



DECORSTONE
GRES PORCELÁNICO
PORCELAIN TILES · GRÈS CÉRAMÉ

LUXGLASS
GRES PORCELÁNICO
PORCELAIN TILES · GRÈS CÉRAMÉ

Cadmiae Argent

● 60x120	Rec.	M104	050.869.0135.01486	
● 60x120	Rec.	M86	017.869.0135.01486	
● 30x30(7)	Malla	M201	051.590.0135.01486	
● 30x30(7)	Malla	M201	025.590.0135.01486	

Cadmiae Copper

● 60x120	Rec.	M104	050.869.0287.01486	
● 60x120	Rec.	M86	017.869.0287.01486	
● 30x30(7)	Malla	M201	051.590.0287.01486	
● 30x30(7)	Malla	M201	025.590.0287.01486	

Cadmiae Coal

● 60x120	Rec.	M104	050.869.0298.01486	
● 60x120	Rec.	M86	017.869.0298.01486	
● 30x30(7)	Malla	M201	051.590.0298.01486	
● 30x30(7)	Malla	M201	025.590.0298.01486	

Cadmiae Ferro

● 60x120	Rec.	M104	050.869.0508.01486	
● 60x120	Rec.	M86	017.869.0508.01486	
● 30x30(7)	Malla	M201	051.590.0508.01486	
● 30x30(7)	Malla	M201	025.590.0508.01486	



Piezas especiales / Special pieces / Pièces especiales

Consultar en página / Consult on page / Consulter en page: 284

*Peldaño Gradone	*Ángulo Gradone	*Peldaño Ranurado	*Ángulo Ranurado	*Rodapié C/Romo	*Rodapié Dec.

Luxglass

Empaquetado / Packaging / Emballage

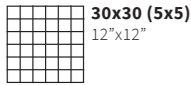
Formato	pz/cj	m ² /cj	cj/pl	m ² /pl	kg/cj	kg/pl
60x120	2	1.44	32	46.08	34.25	1,121.00
30x30(7)	11	1.00	42	42.00	23.10	990.20



CALACATA SUPREME NEW



Formatos / Sizes / Formats



COMPACGLASS
GRES PORCELÁNICO ESMALTADO
GLAZED PORCELAIN TILES · GRÈS CÉRAMÉ ÉMAILLÉ

XTRA

Calacata Supreme

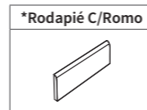
- 60x120 Rec. M95 074.991.0001.13525
- 30x30(5) Malla M251 076.281.0001.13525



Rvto. / Wall / Rvrm.: **Calacata Supreme 60x120**
Pvto. / Floor / Sol: **Calacata Supreme 60x120**



Piezas especiales / Special pieces / Pièces especiales
Consultar en página / Consult on page / Consulter en page: 284



Empaquetado / Packaging / Emballage						
Formato	pz/cj	m ² /cj	cj/pl	m ² /pl	kg/cj	kg/pl
60x120(xt)	3	2.16	32	69.12	37.00	1,213.00
30x30(5)	14	1.27	42	53.34	18.80	809.60

CELLINI

DISEÑO SUAVE Y DIFERENTE

Cellini, un homenaje al clásico mármol de los Calacatta Statuario, formado habitualmente por vetas expandidas que son consecuencia de una abundante concentración de minerales filosilicatos. Vetan finas y paralelas en diferentes tonos grises, que destacan sobre un fondo de color blanco puro. Un diseño suave y diferente.

DISTINCTIVE GENTLE-LOOKING DESIGN

Cellini, is a tribute to classic Calacatta Statuary marble, whose surface is normally shot with thick veins due to its large concentrations of phyllosilicate minerals. Accompanying slender parallel veins in different shades of grey stand out against a dazzling white background, lending it a distinctive gentle-looking design.

AVANT-GARDISME SUBTIL

Cellini, un hommage au marbre classique des Alpes apuanes, habituellement constitué de veines fruits d'une abondante concentration de phyllosilicates. Des veines fines et parallèles dans différents tons gris, qui se détachent sur un fond blanc pur. Un design doux et différent.



Rvto. / Wall / Rvrm.: Cellini Blanco 120x280 Compacglass
Pvto. / Floor / Sol: Wells M. Ash 120x120



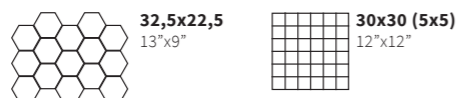
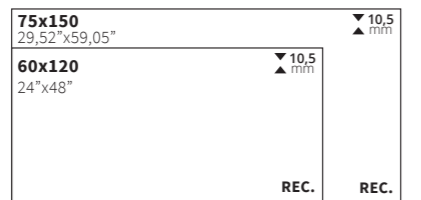
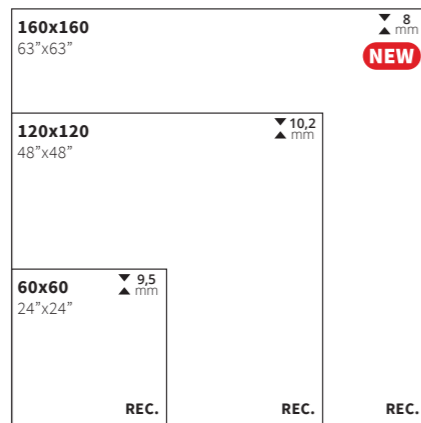
Blanco

CELLINI



CELLINI M. (COMPACGLASS)

Formatos / Sizes / Formats



CR. LUX
GRES PORCELÁNICO-GRANILLA PULIDA
PORCELAIN TILES-POLISHED GRANILL · GRÈS CÉRAMÉ-GRANILLA POLI

LEVIGLASS
GRES PORCELÁNICO ESMALTADO PULIDO
POLISHED GLAZED PORCELAIN TILES · GRÈS CÉRAMÉ ÉMAILLÉ POLI

COMPACGLASS
GRES PORCELÁNICO ESMALTADO
GLAZED PORCELAIN TILES · GRÈS CÉRAMÉ ÉMAILLÉ

Cellini Blanco

● 120x280	Rec.	M316	054.961.0012.09556	LEV
● 120x280	Rec.	M220	052.961.0012.09556	MATT

Cellini Blanco

● 160x160	Rec.		054.154.0012.09556	LEV
● 120x120	Rec.	M166	004.120.0012.09556	LEV
● 75x150	Rec.	M130	004.350.0012.09556	LEV
● 60x120	Rec.	M112	004.869.0012.09556	LEV
● 60x60	Rec.	M77	004.840.0012.09556	LEV
● 30x30(5)	Malla	M251	038.281.0012.09556	LEV
● 32,5x22,5	Malla	P53	038.297.0012.09556	LEV

Cellini M Blanco

● 160x160	Rec.		052.154.0012.09556	MATT
● 120x120	Rec.	M139	017.120.0012.10091	MATT
● 60x120	Rec.	M99	017.869.0012.10091	MATT
● 60x60	Rec.	M60	017.840.0012.10091	MATT
● 30x30(5)	Malla	M251	025.281.0012.10091	MATT
● 32,5x22,5	Malla	P53	025.297.0012.10091	MATT

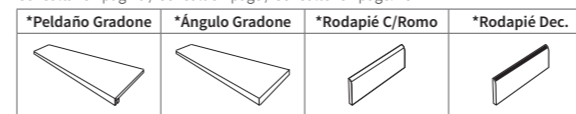


Rvto. / Wall / Rvrm.: **Cellini Blanco 60x120**
Pvto. / Floor / Sol: **Cellini Blanco 120x120**

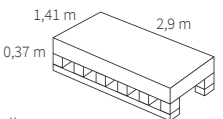


Piezas especiales / Special pieces / Pièces especiales

Consultar en página / Consult on page / Consulter en page: 284



Leviglass



Empaquetado / Packaging / Emballage

Formato	pz/cj	m ² /cj	m ² /pz	kg/pl	kg/pl
120x280	20	3.36	67.20	1,130.00	

Empaquetado / Packaging / Emballage

Formato	pz/cj	m ² /cj	cj/pl	m ² /pl	kg/cj	kg/pl
75x150	1	1.13	40	45.20	28.00	1,184.00
60x120	2	1.44	32	46.08	34.25	1,121.00
120x120	1	1.44	36	51.84	35.00	1,300.00
60x60	4	1.44	30	43.20	31.50	965.00
30x30(5)	11	1.00	42	42.00	23.00	986.00
32,5x22,5	9	-	-	-	13.50	-

CONCRET

INNOVACIÓN Y DESARROLLO

Xtra. Las piezas de esta serie resultan resistentes, ligeras, versátiles, ecológicas, flexibles y finas. Concret, una imitación al cemento, colección urbanita que rebosa personalidad con una gama de hasta cuatro colores con acabado mate.

INNOVATION AND DEVELOPMENT

Xtra. The pieces in this series are resistant, light, versatile, ecological, flexible and slim. Concret, an imitation of cement, urbanite collection that exudes personality with a range of up to four colors with matte finish.

INNOVATION ET DÉVELOPPEMENT

Xtra. Les pièces de cette série sont résistantes, légères, polyvalentes, écologiques, flexibles et fines. Concret, une imitation de ciment, collection urbanite qui respire la personnalité avec une gamme allant jusqu'à quatre couleurs avec finition mate.



Rvto. / Wall / Rvrm.: Concret Grey 60x120
Pvto. / Floor / Sol: Concret Grey 60x120



Rvto. / Wall / Rvrm.: **Concret Beige 60x120 - Concret Greige 60x120**
 Prto. / Floor / Sol: **Concret Beige 60x120**

Ivory

Beige

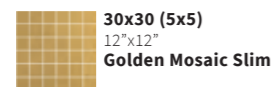
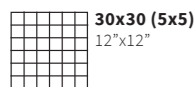
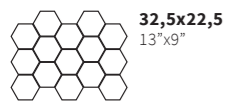

Greige

Grey

CONCRET



Formatos / Sizes / Formats



Ver efectos / View effects / Voir les effets



XTRA

DECORSTONE
 GRES PORCELÁNICO
 PORCELAIN TILES · GRÈS CÉRAMÉ

Concret Beige

● 60x120	Rec.	M95	074.991.0007.11927		
● 30x30(5)	Malla	M251	076.281.0007.11927		
● 32,5x22,5	Malla	P47	076.297.0007.11927		

Concret Greige

● 60x120	Rec.	M95	074.991.0408.11927		
● 30x30(5)	Malla	M251	076.281.0408.11927		
● 32,5x22,5	Malla	P47	076.297.0408.11927		

Concret Grey

● 60x120	Rec.	M95	074.991.0161.11927		
● 30x30(5)	Malla	M251	076.281.0161.11927		
● 32,5x22,5	Malla	P47	076.297.0161.11927		

Concret Ivory

● 60x120	Rec.	M95	074.991.0164.11927		
● 30x30(5)	Malla	M251	076.281.0164.11927		
● 32,5x22,5	Malla	P47	076.297.0164.11927		

Malla Golden Mosaic Slim 30x30(5)

● Oro Mate	P106	076.721.0439.12073		
● Plata Mate	P92	076.721.0438.12073		

Hex Golden Hexa Slim 32,5x22,5

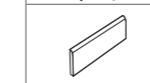
● Oro Mate	P113	076.297.0439.12177		
● Plata Mate	P101	076.297.0438.12177		



Piezas especiales / Special pieces / Pièces especiales


Consultar en página / Consult on page / Consulter en page: 284

*Rodapié C/Romo



Empaquetado / Packaging / Emballage

Formato	pz/cj	m ² /cj	cj/pl	m ² /pl	kg/cj	kg/pl
60x120(xt)	3	2.16	32	69.12	37.00	1.213.00
30x30(5)	14	1.27	42	53.34	18.80	809.60
32,5x22,5	14	-	-	-	13.20	-
30x30(5) Golden	16	-	-	-	18.00	-
32,5x22,5 Golden	14	-	-	-	13.20	-




Plata Mate

Oro Mate

GOLDEN CONCRET GREY



Formatos / Sizes / Formats



Ver efectos / View effects / Voir les effets



XTRA

DECORSTONE
GRES PORCELÁNICO
PORCELAIN TILES · GRÈS CÉRAMÉ

Golden Concret Grey 60x120

- Oro Mate P633 076.087.0439.12202
- Plata Mate P613 076.087.0438.12202

Malla Golden Mosaic Slim 30x30(5)

- Oro Mate P106 076.721.0439.12073
- Plata Mate P92 076.721.0438.12073

Hex Golden Hexa Slim 32,5x22,5

- Oro Mate P113 076.297.0439.12177
- Plata Mate P101 076.297.0438.12177



Rvto. / Wall / Rvtm.: Golden Concret Grey Plata Mate 60x120 - Concret Ivory 60x120
Pvto. / Floor / Sol: Concret Ivory 60x120



Empaquetado / Packaging / Emballage

Formato	pz/cj	m ² /cj	cj/pl	m ² /pl	kg/cj	kg/pl
60x120 Dec.	2	-	-	-	42.00	-
30x30(5) Golden	16	-	-	-	18.00	-
32,5x22,5 Golden	14	-	-	-	13.20	-

CROMAT

DONDE TODO EMPIEZA

La fuerza de la Piedra de Jura, combinada con los tonos más naturales es el origen de la base Cromat.

THE PERFECT STARTING POINT

Cromat has its origins in the strength and natural tones of Jura Stone.

LÀ OÙ TOUT COMMENCE

La force de la Pierre Jura, combinée aux tons les plus naturels, est l'origine du carreau de base Cromat.



Pvto. / Floor / Sol: Cromat Noce 120x120

Perla

Gris

Marengo

Blanco

NEW

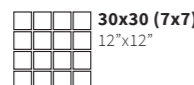
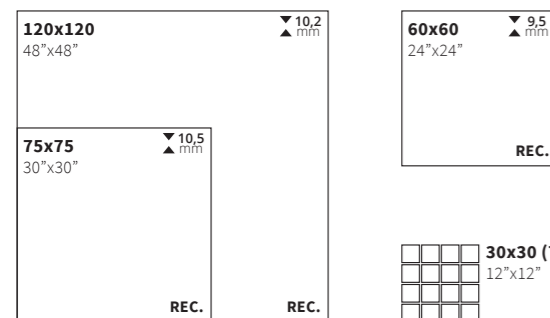
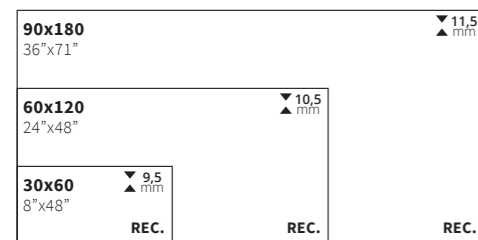
Marfil

Noce

CROMAT



Formatos / Sizes / Formats



COMPACTTO PEDRA
GRES PORCELÁNICO
PORCELAIN TILES · GRÈS CÉRAMÉ

COMPACTTO PEDRA SEMIPULIDO
GRES PORCELÁNICO SEMIPULIDO
SEMIPOLIISHED PORCELAIN TILES · GRÈS CÉRAMÉ SEMIPOLI



Disponible en / Available in / Disponible:
Cromat 30x90 - Cat. UNIVERSE

Empaquetado / Packaging / Emballage						
Formato	pz/cj	m ² /cj	cj/pl	m ² /pl	kg/cj	kg/pl
90x180	1	1.62	24	38.88	42.00	1,068.00
60x120	2	1.44	32	46.08	34.25	1,121.00
30x60	6	1.08	48	51.84	23.60	1,152.80
120x120	1	1.44	36	51.84	35.00	1,300.00
75x75	3	1.69	30	50.70	41.20	1,256.00
60x60	4	1.44	30	43.20	31.50	965.00
30x30(7)	11	1.00	42	42.00	23.10	990.20

Piezas especiales / Special pieces / Pièces especiales
Consultar en página / Consult on page / Consulter en page: 284



Semipulido

Cromat Perla

● 90x180	Rec.	M153	035.505.0037.02032	Ⓜ
● 90x180	Rec.	M179	039.505.0037.02032	Ⓜ
● 120x120	Rec.	M140	035.120.0037.02032	Ⓜ
● 120x120	Rec.	M161	039.120.0037.02032	Ⓜ
● 60x120	Rec.	M104	035.869.0037.02032	Ⓜ
● 60x120	Rec.	M121	039.869.0037.02032	Ⓜ
● 75x75	Rec.	M84	035.875.0037.02032	Ⓜ
● 75x75	Rec.	M99	039.875.0037.02032	Ⓜ
● 60x60	Rec.	M66	035.840.0037.02032	Ⓜ
● 60x60	Rec.	M81	039.840.0037.02032	Ⓜ
● 30x60	Rec.	M66	035.450.0037.02032	Ⓜ
● 30x60	Rec.	M79	039.450.0037.02032	Ⓜ
● 30x30(7)	Malla	M201	021.590.0037.02032	Ⓜ
● 30x30(7)	Malla	M201	040.590.0037.02032	Ⓜ

Cromat Blanco

● 90x180	Rec.	M153	035.505.0012.02032	Ⓜ
● 90x180	Rec.	M179	039.505.0012.02032	Ⓜ
● 120x120	Rec.	M140	035.120.0012.02032	Ⓜ
● 120x120	Rec.	M161	039.120.0012.02032	Ⓜ
● 60x120	Rec.	M104	035.869.0012.02032	Ⓜ
● 60x120	Rec.	M121	039.869.0012.02032	Ⓜ
● 75x75	Rec.	M84	035.875.0012.02032	Ⓜ
● 75x75	Rec.	M99	039.875.0012.02032	Ⓜ
● 60x60	Rec.	M66	035.840.0012.02032	Ⓜ
● 60x60	Rec.	M81	039.840.0012.02032	Ⓜ
● 30x60	Rec.	M66	035.450.0012.02032	Ⓜ
● 30x60	Rec.	M79	039.450.0012.02032	Ⓜ
● 30x30(7)	Malla	M201	021.590.0012.02032	Ⓜ
● 30x30(7)	Malla	M201	040.590.0012.02032	Ⓜ

Cromat Gris

● 90x180	Rec.	M153	035.505.0002.02032	Ⓜ
● 90x180	Rec.	M179	039.505.0002.02032	Ⓜ
● 120x120	Rec.	M140	035.120.0002.02032	Ⓜ
● 120x120	Rec.	M161	039.120.0002.02032	Ⓜ
● 60x120	Rec.	M104	035.869.0002.02032	Ⓜ
● 60x120	Rec.	M121	039.869.0002.02032	Ⓜ
● 75x75	Rec.	M84	035.875.0002.02032	Ⓜ
● 75x75	Rec.	M99	039.875.0002.02032	Ⓜ
● 60x60	Rec.	M66	035.840.0002.02032	Ⓜ
● 60x60	Rec.	M81	039.840.0002.02032	Ⓜ
● 30x60	Rec.	M66	035.450.0002.02032	Ⓜ
● 30x60	Rec.	M79	039.450.0002.02032	Ⓜ
● 30x30(7)	Malla	M201	021.590.0002.02032	Ⓜ
● 30x30(7)	Malla	M201	040.590.0002.02032	Ⓜ

Cromat Marfil

● 90x180	Rec.	M153	035.505.0033.02032	Ⓜ
● 90x180	Rec.	M179	039.505.0033.02032	Ⓜ
● 120x120	Rec.	M140	035.120.0033.02032	Ⓜ
● 120x120	Rec.	M161	039.120.0033.02032	Ⓜ
● 60x120	Rec.	M104	035.869.0033.02032	Ⓜ
● 60x120	Rec.	M121	039.869.0033.02032	Ⓜ
● 75x75	Rec.	M84	035.875.0033.02032	Ⓜ
● 75x75	Rec.	M99	039.875.0033.02032	Ⓜ
● 60x60	Rec.	M66	035.840.0033.02032	Ⓜ
● 60x60	Rec.	M81	039.840.0033.02032	Ⓜ
● 30x60	Rec.	M66	035.450.0033.02032	Ⓜ
● 30x60	Rec.	M79	039.450.0033.02032	Ⓜ
● 30x30(7)	Malla	M201	021.590.0033.02032	Ⓜ
● 30x30(7)	Malla	M201	040.590.0033.02032	Ⓜ

Cromat Marengo

● 90x180	Rec.	M153	035.505.0028.02032	Ⓜ
● 90x180	Rec.	M179	039.505.0028.02032	Ⓜ
● 120x120	Rec.	M140	035.120.0028.02032	Ⓜ
● 120x120	Rec.	M161	039.120.0028.02032	Ⓜ
● 60x120	Rec.	M104	035.869.0028.02032	Ⓜ
● 60x120	Rec.	M121	039.869.0028.02032	Ⓜ
● 75x75	Rec.	M84	035.875.0028.02032	Ⓜ
● 75x75	Rec.	M99	039.875.0028.02032	Ⓜ
● 60x60	Rec.	M66	035.840.0028.02032	Ⓜ
● 60x60	Rec.	M81	039.840.0028.02032	Ⓜ
● 30x60	Rec.	M66	035.450.0028.02032	Ⓜ
● 30x60	Rec.	M79	039.450.0028.02032	Ⓜ
● 30x30(7)	Malla	M201	021.590.0028.02032	Ⓜ
● 30x30(7)	Malla	M201	040.590.0028.02032	Ⓜ

Cromat Noce

● 90x180	Rec.	M153	035.505.0160.02032	Ⓜ
● 90x180	Rec.	M179	039.505.0160.02032	Ⓜ
● 120x120	Rec.	M140	035.120.0160.02032	Ⓜ
● 120x120	Rec.	M161	039.120.0160.02032	Ⓜ
● 60x120	Rec.	M104	035.869.0160.02032	Ⓜ
● 60x120	Rec.	M121	039.869.0160.02032	Ⓜ
● 75x75	Rec.	M84	035.875.0160.02032	Ⓜ
● 75x75	Rec.	M99	039.875.0160.02032	Ⓜ
● 60x60	Rec.	M66	035.840.0160.02032	Ⓜ
● 60x60	Rec.	M81	039.840.0160.02032	Ⓜ
● 30x60	Rec.	M66	035.450.0160.02032	Ⓜ
● 30x60	Rec.	M79	039.450.0160.02032	Ⓜ
● 30x30(7)	Malla	M201	021.590.0160.02032	Ⓜ
● 30x30(7)	Malla	M201	040.590.0160.02032	Ⓜ

DESERT

PURA ESENCIA JORDANA

Vetas discontinuas, gráciles, oscuras, pero destonificadas, son las protagonistas en Desert. Un homenaje a la belleza de la piedra de Jordania que, con su fondo blanco cremoso y el vigor de su superficie, invita a crear espacios llenos de sofisticación y elegancia.

PURE JORDANIAN ESSENCE

Gracefully broken veining in dark yet shaded tones is the defining feature of Desert, which extols the beauty of Jordanian stone, with its creamy white background and bold surface pattern. An invitation to create spaces filled with elegant sophistication that is impossible to resist.

PURE ESSENCE JORDANIENNE

Les veinures discontinues, gracieuses, sombres mais avec variation de tons sont les protagonistes de la série Desert. Un hommage à la beauté de la pierre de Jordanie qui, avec son fond blanc crème et la vigueur de sa surface, invite à créer des espaces respirant la sophistication et l'élégance.



Rvto. / Wall / Rvrm.: **Cromat Noce 60x120 - Ardesia Noir 60x120**
Pvto. / Floor / Sol: **Desert Natural 90x90**

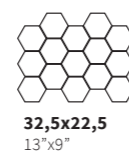
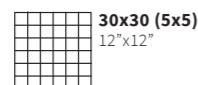
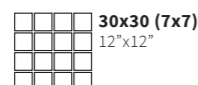
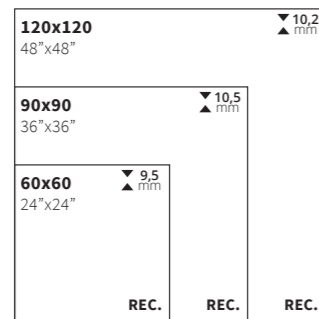


Natural

DESERT



Formatos / Sizes / Formats



CR. LUX
GRES PORCELÁNICO-GRANILLA PULIDA
PORCELAIN TILES-POLISHED GRANILL · GRÈS CÉRAMÉ-GRANILLA POLI

LEVIGLASS
GRES PORCELÁNICO ESMALTADO PULIDO
POLISHED GLAZED PORCELAIN TILES · GRÈS CÉRAMÉ ÉMAILLÉ POLI

COMPACGLASS
GRES PORCELÁNICO ESMALTADO
GLAZED PORCELAIN TILES · GRÈS CÉRAMÉ ÉMAILLÉ

Desert Natural
● 120x280 Rec. M316 054.961.0102.04037

- Desert Natural**
- 120x120 Rec. M166 004.120.0102.04037
 - 120x120 Rec. M139 017.120.0102.04037
 - 75x150 Rec. M130 004.350.0102.04037
 - 90x90 Rec. M104 004.804.0102.04037
 - 60x120 Rec. M112 004.869.0102.04037
 - 60x120 Rec. M99 017.869.0102.04037
 - 60x60 Rec. M77 004.840.0102.04037
 - 60x60 Rec. M60 017.840.0102.04037
 - 30x30(5) Malla M251 038.281.0102.04037
 - 30x30(7) Malla M201 038.590.0102.04037
 - 32,5x22,5 Malla P53 038.297.0102.04037
 - 32,5x22,5 Malla P53 025.297.0102.04037

Disponible en / Available in / Disponible:
Desert 40x120 - 33,3x100 - Cat. UNIVERSE

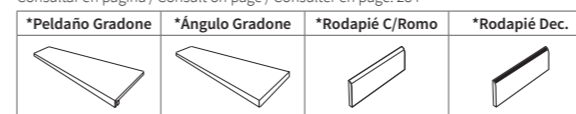


Rvto. / Wall / Rvrm.: Desert Natural 75x150
Pvto. / Floor / Sol.: Cadmiae Copper 60x60 Luxglass

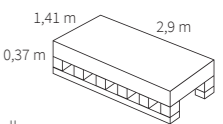


Piezas especiales / Special pieces / Pièces especiales

Consultar en página / Consult on page / Consulter en page: 284



Leviglass



Empaquetado / Packaging / Emballage				
Formato	pz/pl	m ² /pz	m ² /pl	kg/pl
120x280	20	3.36	67.20	1,130.00

Empaquetado / Packaging / Emballage						
Formato	pz/cj	m ² /cj	cj/pl	m ² /pl	kg/cj	kg/pl
75x150	1	1.13	40	45.20	28.00	1,184.00
60x120	2	1.44	32	46.08	34.25	1,121.00
120x120	1	1.44	36	51.84	35.00	1,300.00
90x90	2	1.62	27	43.74	40.00	1,110.00
60x60	4	1.44	30	43.20	31.50	965.00
30x30(7)	11	1.00	42	42.00	23.10	990.20
30x30(5)	11	1.00	42	42.00	23.00	986.00
32,5x22,5	9	-	-	-	13.50	-

ERICE

ELEGANTE Y DE VANGUARDIA

Un toque de clase y modernidad con Erice, aportando un resultado totalmente cautivador y sugerente en duchas, terrazas, cocinas y salones.

MODERN ELEGANCE

A classy modern appeal with Erice, able to transform showers, terraces, kitchens or living rooms into star features of the home.

ÉLÉGANT ET D'AVANT-GARDE

Erice, une touche d'élégance et de modernité, offrant un résultat totalement captivant et évocateur dans les douches, les terrasses, les cuisines et les salons.



Rvto. / Wall / Rvrm.: Erice Beige 17x52
Pvto. / Floor / Sol: Duplocem Gris 60x60



ERICE



Formatos / Sizes / Formats

17x52
7"x20"

15
mm



Erice Beige

● 17x52 M74 015.838.0007.01771




Erice Blanco

● 17x52 M74 015.838.0012.01771



Erice Gris

● 17x52 M74 015.838.0002.01771



Erice Marengo

● 17x52 M74 015.838.0028.01771



Erice Musgo

● 17x52 M74 015.838.0805.01771

DECORSTONE
GRES PORCELÁNICO
PORCELAIN TILES · GRÈS CÉRAMÉ



Rvto. / Wall / Rvrm.: **Erice Musgo 17x52 - Essen Gris 45x90**
Pvto. / Floor / Sol: **Duplostone Marfil 60x120**



Empaquetado / Packaging / Emballage

Formato	pz/cj	m ² /cj	cj/pl	m ² /pl	kg/cj	kg/pl
17x52	10	0.89	55	48.95	20.40	1,142.00

MILAS LEYLAK MERMER

Originario de Turquía, este mármol ha sido empleado a lo largo de los siglos en la construcción y ornamentación de edificaciones, gracias a la robustez inherente del material y la notable belleza de sus vetas.

MILAS LEYLAK MARBLE

Originating from Turkey, this marble has been used throughout the centuries in the construction and ornamentation of buildings, thanks to the inherent strength of the material and the remarkable beauty of its veins.

MARBRE MILAS LEYLAK

Originaire de Turquie, ce marbre a été utilisé au fil des siècles dans la construction et l'ornementation des bâtiments, grâce à la robustesse inhérente du matériau et à la beauté remarquable de ses veines.



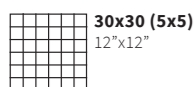

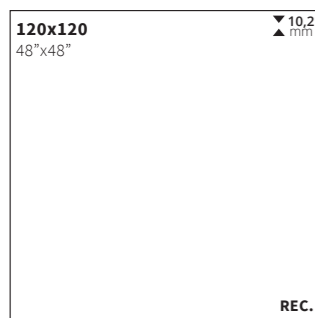
Pvto. / Floor / Sol: Etna 120x120



ETNA **NEW**



Formatos / Sizes / Formats



LUXGLASS
GRES PORCELÁNICO
PORCELAIN TILES · GRÉS CÉRAMÉ

Etna

● 120x120	Rec.	M161	050.120.0001.00875	
● 60x120	Rec.	M121	050.869.0001.00875	
● 30x30(5)	Malla	M251	051.281.0001.00875	

Rvto. / Wall / Rvrm.: **Etna 60x120 - Grove Sand 20x120 - Konzept Nacar 120x280**
Pvto. / Floor / Sol: **Etna 120x120**



Piezas especiales / Special pieces / Pièces especiales

Consultar en página / Consult on page / Consulter en page: 284

*Peldaño Gradone	*Ángulo Gradone	*Rodapié Dec.

Empaquetado / Packaging / Emballage

Formato	pz/cj	m ² /cj	cj/pl	m ² /pl	kg/cj	kg/pl
60x120	2	1.44	32	46.08	34.25	1,121.00
120x120	1	1.44	36	51.84	35.00	1,300.00
30x30(5)	11	1.00	42	42.00	23.00	986.00

TONALIDADES CAUTIVADORAS

La poderosa presencia de la Piedra se fusiona con tonalidades cautivadoras para dar vida a la base ETRO. Un testimonio de sofisticación y estilo.

CAPTIVATING TONES

The powerful presence of Stone merges with captivating tones to give life to the ETRO base. A testament to sophistication and style.

TONS CAPTIVANTS

La présence puissante de la Pierre se fond avec des tons captivants pour donner vie à la base ETRO. Un témoignage de sophistication et de style.



Rvto. / Wall / Rvtm.: Etro Blanco 60x120 - Etro Beige 60x120
Pvto. / Floor / Sol: Etro Blanco 120x120



Blanco

Marfil

Beige

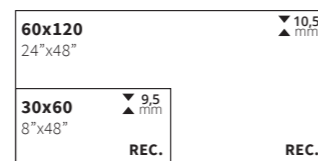
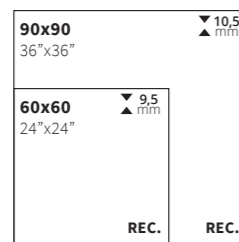
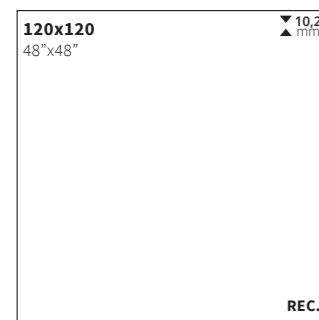


Rvto. / Wall / Rvtn.: Rlv. Etro Gris 30x90 - Etro Blanco 30x90
 Pvto. / Floor / Sol: Etro Blanco 120x120


ETRO **NEW**



Formatos / Sizes / Formats




Disponible en / Available in / Disponible:
 60x120 EXT. - 60x60 EXT.
 60x120 (20mm) - 60,5x60,5 (20mm)




DECORSTONE
 GRES PORCELÁNICO
 PORCELAIN TILES · GRÈS CÉRAMÉ

REVESTIMIENTO PASTA BLANCA
 WHITE BODY WALL TILES
 REVÊTEMENT PÂTE BLANCHE




Rlv. Etro Blanco

● 30x90 Rec. 031.872.0012




Rlv. Etro Gris

● 30x90 Rec. 031.872.0002



Rlv. Etro Marfil

● 30x90 Rec. 031.872.0033



Rlv. Etro Beige

● 30x90 Rec. 031.872.0007



Piezas especiales / Special pieces / Pièces especiales

Consultar en página / Consult on page / Consulter en page: 284

*Peldaño Gradone	*Ángulo Gradone	*Peldaño Ranurado	*Ángulo Ranurado	*Rodapié C/Romo

Empaquetado / Packaging / Emballage

Formato	pz/cj	m ² /cj	cj/pl	m ² /pl	kg/cj	kg/pl
60x120	2	1.44	32	46.08	34.25	1,121.00
30x60	6	1.08	48	51.84	23.60	1,152.80
120x120	1	1.44	36	51.84	35.00	1,300.00
90x90	2	1.62	27	43.74	40.00	1,110.00
60x60	4	1.44	30	43.20	31.50	965.00
30x90	5	1.35	63	85.05	20.22	1,298.86

GOLDEN LUXURY

Con el paso del tiempo los tonos metalizados se han vuelto omnipresentes en las tendencias del diseño de interiores y el mundo de la arquitectura, convirtiéndose en el complemento perfecto para combinar las decoraciones más modernas y contemporáneas con un toque clásico. Hoy, los efectos dorados y plateados inundan de distinción y elegancia tiendas, restaurantes, hoteles... Están miras donde miras, consiguiendo que cualquier espacio se llene de reflejos cálidos y sugerentes. En esta colección de gres porcelánico, Pamesa presenta diferentes series pensadas para vestir proyectos de diseñadores y arquitectos. Con la excentricidad de sus gráficas y efectos, conseguiremos una estética exclusiva y poderosa.

Over the years, metallic colours have gradually become a must in architecture and interior design, acting as the perfect complement when modern design styles are given a slight classic twist. Nowadays, an air of elegance and distinction is lent to stores, restaurants, hotels and other places by adding certain gold or silver effects. You will find them wherever you look, with their capacity to bring a fascinating warm gleam to settings of all kinds. This porcelain tile collection includes different series by Pamesa, all specially conceived to enhance projects by designers and architects. Thanks to their eccentric designs and their effects, surfaces can be given a striking, exclusive visual appeal.

Au fil du temps, les tons métalliques sont devenus omniprésents dans les tendances de la décoration intérieure, devenant le complément parfait pour combiner des décorations plus modernes et contemporaines avec une touche classique. Aujourd'hui, les effets or et argent inondent de distinction et d'élégance les magasins, les restaurants, les hôtels, etc., où que l'on regarde, remplissant tout espace de reflets chauds et suggestifs. Dans cette collection en grès cérame, Pamesa présente différentes séries conçues pour habiller les projets des designers et des architectes. Avec l'excentricité de leurs motifs et leurs effets, on obtiendra une esthétique exclusive et puissante.



Rvto. / Wall / Rvrm.: Golden Zebra Black Oro Brilló 60x120
Pvto. / Floor / Sol: Lux Laurants Brown 120x120



White Plata Brillo

Black Plata Brillo

Black Oro Brillo

GOLDEN BAMBOO PRINT

NEW



Formatos / Sizes / Formats

60x120	▲ 10,5 mm
24"x48"	
	REC.

Dec. Golden Bamboo

White	Plata Brillo	60x120	Rec.	P671	041.087.1072.12361	
Black	Plata Brillo	60x120	Rec.	P671	041.087.1072.12360	
Black	Oro Brillo	60x120	Rec.	P671	041.087.1071.12360	

Ver efectos / View effects / Voir les effets



Rvto. / Wall / Rvtrn.: Golden Bamboo Black Oro Brillo 60x120
Pvto. / Floor / Sol: Lux Jebel Noir 120x120



Empaquetado / Packaging / Emballage

Formato	pz/cj	m ² /cj	cj/pl	m ² /pl	kg/cj	kg/pl
60x120	2	-	-	-	42.00	-

Oro Mate

Plata Mate

Bronce Mate

GOLDEN CROMAT



Formatos / Sizes / Formats

90x180 36"x71"	▼ 11,5 ▲ mm	
60x120 24"x48"	▼ 10,5 ▲ mm	
30x60 8"x48"	▼ 9,5 ▲ mm	
REC.	REC.	REC.

120x120 48"x48"	▼ 10,2 ▲ mm	
60x60 24"x24"	▼ 9,5 ▲ mm	
REC.	REC.	

Dec. Golden Cromat Bronce Mate

90x180	Rec.	P1636	040.947.0335.12010	
120x120	Rec.	P1233	040.398.0335.12010	
60x120	Rec.	P591	040.087.0335.12010	
60x60	Rec.	P291	040.671.0335.12010	
30x60	Rec.	P146	040.781.0335.12010	

Dec. Golden Cromat Oro Mate

90x180	Rec.	P1435	040.947.0439.12010	
120x120	Rec.	P1082	040.398.0439.12010	
60x120	Rec.	P496	040.087.0439.12010	
60x60	Rec.	P244	040.671.0439.12010	
30x60	Rec.	P122	040.781.0439.12010	

Dec. Golden Cromat Plata Mate

90x180	Rec.	P1244	040.947.0438.12010	
120x120	Rec.	P903	040.398.0438.12010	
60x120	Rec.	P416	040.087.0438.12010	
60x60	Rec.	P204	040.671.0438.12010	
30x60	Rec.	P102	040.781.0438.12010	



Rvto. / Wall / Rvtrm.: Dec. Golden Cromat Oro Mate 60x120
Pvto. / Floor / Sol: Cromat Noce 120x120



Empaquetado / Packaging / Emballage

Formato	pz/cj	m ² /cj	cj/pl	m ² /pl	kg/cj	kg/pl
90x180	1	-	-	-	45.50	-
120x120	1	-	-	-	32.50	-
60x120	2	-	-	-	42.00	-
60x60	1	-	-	-	9.00	-
30x60	4	-	-	-	15.00	-



White Plata Brillo

Black Plata Brillo

Black Oro Brillo

GOLDEN DAMASK PRINT NEW



Formatos / Sizes / Formats

60x120	▼ 10,5 mm
24"x48"	
	REC.

Dec. Golden Damask

White	Plata Brillo	60x120	Rec.	P671	041.087.1072.12357	
Black	Plata Brillo	60x120	Rec.	P671	041.087.1072.12356	
Black	Oro Brillo	60x120	Rec.	P671	041.087.1071.12356	

Ver efectos / View effects / Voir les effets



Rvto. / Wall / Rvrm. - Dec. Golden Damask Black Plata Brillo 60x120
 Pvto. / Floor / Sol: Lux Deva Nero 120x120



Empaquetado / Packaging / Emballage

Formato	pz/cj	m ² /cj	cj/pl	m ² /pl	kg/cj	kg/pl
60x120	2	-	-	-	42.00	-



White Plata Brillo

Black Plata Brillo

Black Oro Brillo

GOLDEN GIRAFFE PRINT NEW



Formatos / Sizes / Formats

60x120	▲ 10,5 mm
24"x48"	
	REC.

Dec. Golden Giraffe

White	Plata Brillo	60x120	Rec.	P671	041.087.1072.12351	
Black	Plata Brillo	60x120	Rec.	P671	041.087.1072.12350	
Black	Oro Brillo	60x120	Rec.	P671	041.087.1071.12350	

Ver efectos / View effects / Voir les effets



Rvto. / Wall / Rvtrn.: Dec. Golden Giraffe Black Oro Brillo 60x120
 Pvlo. / Floor / Sol: Lux Jatobá Brown 120x120



Empaquetado / Packaging / Emballage

Formato	pz/cj	m ² /cj	cj/pl	m ² /pl	kg/cj	kg/pl
60x120	2	-	-	-	42.00	-



White Plata Brillo

Black Plata Brillo

Black Oro Brillo

GOLDEN LEOPARD PRINT NEW



Formatos / Sizes / Formats

60x120 24"x48"	10,5 mm
REC.	

Dec. Golden Leopard

White	Plata Brillo	60x120	Rec.	P671	041.087.1072.12355	
Black	Plata Brillo	60x120	Rec.	P671	041.087.1072.12354	
Black	Oro Brillo	60x120	Rec.	P671	041.087.1071.12354	



Rvto. / Wall / Rvtrm.: **Dec. Golden Leopard Black Oro Brillo 60x120 - Torano Dorado 60x120**
 Pvto. / Floor / Sol: **Torano Dorado 120x120**

Ver efectos / View effects / Voir les effets



Empaquetado / Packaging / Emballage

Formato	pz/cj	m²/cj	cj/pl	m²/pl	kg/cj	kg/pl
60x120	2	-	-	-	42.00	-



White Plata Brillo

Black Plata Brillo

Black Oro Brillo

GOLDEN LINES PRINT NEW



Formatos / Sizes / Formats

60x120	▼ 10,5 mm
24"x48"	
	REC.

Dec. Golden Lines

White	Plata Brillo	60x120	Rec.	P671	041.087.1072.12398	
Black	Plata Brillo	60x120	Rec.	P671	041.087.1072.12397	
Black	Oro Brillo	60x120	Rec.	P671	041.087.1071.12397	

Ver efectos / View effects / Voir les effets



Rvto. / Wall / Rvtn.: Dec. Golden Lines Black Plata Brillo 60x120 - Essenza Plus Nero 60x120
Pvto. / Floor / Sol: Lux Euphoria Green 120x120




Empaquetado / Packaging / Emballage

Formato	pz/cj	m ² /cj	cj/pl	m ² /pl	kg/cj	kg/pl
60x120	2	-	-	-	42.00	-



Oro Brillo



Plata Brillo

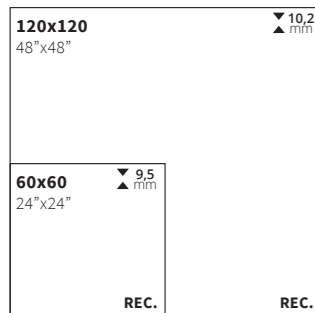


Rvto. / Wall / Rvrm.: Dec. Golden Marble Oro Brillo 60x120
Pvto. / Floor / Sol: Omnia Noce 90x90

GOLDEN MARBLE



Formatos / Sizes / Formats



Dec. Golden Marble Oro Brillo

120x120	Rec.	P1082	051.398.1071.12019	GLO
60x120	Rec.	P487	051.087.1071.12019	GLO
60x60	Rec.	P241	051.671.1071.12019	GLO

Dec. Golden Marble Plata Brillo

120x120	Rec.	P903	051.398.1072.12019	GLO
60x120	Rec.	P407	051.087.1072.12019	GLO
60x60	Rec.	P201	051.671.1072.12019	GLO

Ver efectos / View effects / Voir les effets




Rvto. / Wall / Rvrm.: Dec. Golden Marble Plata Brillo 60x120
Pvto. / Floor / Sol: Omnia Argent 90x90



Empaquetado / Packaging / Emballage

Formato	pz/cj	m ² /cj	cj/pl	m ² /pl	kg/cj	kg/pl
120x120	1	-	-	-	32.50	-
60x120	2	-	-	-	42.00	-
60x60	1	-	-	-	9.00	-



GOLDEN MINERAL



Formatos / Sizes / Formats


17x52
7"x20"

15
mm



Dec. Golden Mineral Oro Brillo

17x52 P76 025.955.1071.12243



Dec. Golden Mineral Plata Brillo

17x52 P66 025.955.1072.12243



Rvto. / Wall / Rvrm.: Dec. Golden Mineral Oro Brillo 17x52 - Torano Dorado 120x120
Pvto. / Floor / Sol: Torano Dorado 120x120



Empaquetado / Packaging / Emballage

Formato	pz/cj	m ² /cj	cj/pl	m ² /pl	kg/cj	kg/pl
17x52	10	-	-	-	14.00	-

Oro Brillo

Plata Brillo

Oro Mate

Plata Mate

MARLOW

Rvto. / Wall / Rvtn.: Dec. Golden Plain Oro Brillo 60x120
Pvto. / Floor / Sol: Lux. Euphoria Green 120x120

GOLDEN PLAIN



Formatos / Sizes / Formats

60x120 24"x48"	10,5 mm	
30x60 8"x48"	9,5 mm	REC.

120x120 48"x48"	10,2 mm	
60x60 24"x24"	9,5 mm	REC.

Ver efectos / View effects / Voir les effets



Dec. Golden Plain Oro Brillo

120x120	Rec.	P1082	051.398.1071.12018	GLO
60x120	Rec.	P487	051.087.1071.12018	GLO

Golden Plain Oro Mate

120x120	Rec.	P1067	041.398.0439.12018	MATT
60x120	Rec.	P480	041.087.0439.12018	MATT
60x60	Rec.	P232	041.671.0439.12018	MATT
30x60	Rec.	P117	041.781.0439.12018	MATT

Dec. Golden Plain Plata Brillo

120x120	Rec.	P903	051.398.1072.12018	GLO
60x120	Rec.	P407	051.087.1072.12018	GLO

Golden Plain Plata Mate

120x120	Rec.	P888	041.398.0438.12018	MATT
60x120	Rec.	P400	041.087.0438.12018	MATT
60x60	Rec.	P192	041.671.0438.12018	MATT
30x60	Rec.	P97	041.781.0438.12018	MATT



Rvto. / Wall / Rvtn.: Dec. Golden Plain Plata Brillo 60x120
Pvto. / Floor / Sol: Lux. Deva Nero 120x120



Empaquetado / Packaging / Emballage

Formato	pz/cj	m ² /cj	cj/pl	m ² /pl	kg/cj	kg/pl
120x120	1	-	-	-	32.50	-
60x120	2	-	-	-	42.00	-
60x60	1	-	-	-	9.00	-
30x60	4	-	-	-	15.00	-



White Plata Brillo

Black Plata Brillo

Black Oro Brillo

GOLDEN ROSES PRINT NEW



Formatos / Sizes / Formats

60x120	▼ 10,5 ▲ mm
24"x48"	
	REC.

Dec. Golden Roses

White	Plata Brillo	60x120	Rec.	P671	041.087.1072.12359	
Black	Plata Brillo	60x120	Rec.	P671	041.087.1072.12358	
Black	Oro Brillo	60x120	Rec.	P671	041.087.1071.12358	

Ver efectos / View effects / Voir les effets




Rvto. / Wall / Rvtrm.: **Dec. Golden Roses Black Plata Brillo 60x120**
 Pvto. / Floor / Sol: **Pisa Gold 120x120**



Empaquetado / Packaging / Emballage

Formato	pz/cj	m ² /cj	cj/pl	m ² /pl	kg/cj	kg/pl
60x120	2	-	-	-	42.00	-




GOLDEN SLATE



Formatos / Sizes / Formats

17x52
7"x20"

15
mm



Dec. Golden Slate Oro Brillo

17x52 P76 025.955.1071.12242

Dec. Golden Slate Plata Brillo

17x52 P66 025.955.1072.12242



Rvto. / Wall / Rvtrn.: Dec Golden Slate Oro Brillo 17x52
Pvto. / Floor / Sol: Mosel Sand 90x90



Empaquetado / Packaging / Emballage

Formato	pz/cj	m ² /cj	cj/pl	m ² /pl	kg/cj	kg/pl
17x52	8	-	-	-	14.00	-



White Plata Brillo

Black Plata Brillo

Black Oro Brillo

GOLDEN TIGER PRINT NEW



Formatos / Sizes / Formats

60x120	10,5 mm
24"x48"	
	REC.

Dec. Golden Tiger

White	Plata Brillo	60x120	Rec.	P671	041.087.1072.12353	
Black	Plata Brillo	60x120	Rec.	P671	041.087.1072.12352	
Black	Oro Brillo	60x120	Rec.	P671	041.087.1071.12352	

Ver efectos / View effects / Voir les effets



Rvto. / Wall / Rvrm.: Dec. Golden Tiger Black Plata Brillo 60x120
Pvlo. / Floor / Sol: Lux Deva Nero 120x120



Empaquetado / Packaging / Emballage

Formato	pz/cj	m ² /cj	cj/pl	m ² /pl	kg/cj	kg/pl
60x120	2	-	-	-	42.00	-



White Plata Brillo

Black Plata Brillo

Black Oro Brillo

GOLDEN ZEBRA PRINT NEW



Formatos / Sizes / Formats

60x120	▼ 10,5 ▲ mm
24"x48"	
	REC.

Dec. Golden Zebra

White	Plata Brillo	60x120	Rec.	P671	041.087.1072.12349	
Black	Plata Brillo	60x120	Rec.	P671	041.087.1072.12348	
Black	Oro Brillo	60x120	Rec.	P671	041.087.1071.12348	

Ver efectos / View effects / Voir les effets



Rvto. / Wall / Form.: Dec. Golden Zebra Black Plata Brillo 60x120
Pvto. / Floor / Sol.: Lux Grotta Oro 120x120



Empaquetado / Packaging / Emballage

Formato	pz/cj	m ² /cj	cj/pl	m ² /pl	kg/cj	kg/pl
60x120	2	-	-	-	42.00	-

GRANSASSO

LA ROCA DEL LAGO ISEO

Procedente de las orillas del lago italiano de Iseo, Gransasso reproduce fielmente la grandeza del Ceppo di Gré. Una roca sedimentaria altamente decorativa, en superficie mate, que se articula en dos colores: blanco y negro, que prevalecen como estándares supremos de la elegancia.

ROCK FROM LAKE ISEO

Gransasso faithfully reflects all the beauty of Ceppo di Gré, a sedimentary rock from the shores of Italy's Lake Iseo. This highly decorative, looking collection, with a matt surface, comes in black and white: two colours that are the epitome of elegance.

LA ROCHE DU LAC D'ISEO

Provenant des rives du lac italien d'Iseo, Gransasso reproduit fidèlement la grandeur du Ceppo di Gré. Une roche sédimentaire hautement décorative, de surface mate, qui se conjugue en deux couleurs, le blanc et le noir, qui prévalent comme standards suprêmes de l'élégance.



Rvto. / Wall / Rvrm.: Gransasso Bianco 60x120
Pvto. / Floor / Sol: Rovere Honey 20x120



Bianco



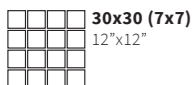
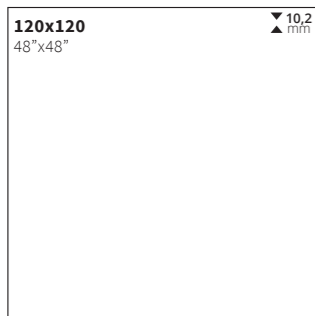
Nero

GRANSASSO



COMPACTTO PEDRA

Formatos / Sizes / Formats



COMPACTTO PEDRA
GRES PORCELÁNICO
PORCELAIN TILES · GRÈS CÉRAMÉ

COMPACTTO PEDRA SEMIPULIDO
GRES PORCELÁNICO SEMIPULIDO
SEMIPOLIISHED PORCELAIN TILES · GRÈS CÉRAMÉ SEMIPOLI

Gransasso Bianco

● 120x120	Rec.	M140	035.120.0150.08973	MATT
● 120x120	Rec.	M161	039.120.0150.08973	SP
● 60x120	Rec.	M104	035.869.0150.08973	MATT
● 60x120	Rec.	M121	039.869.0150.08973	SP
● 30x30(7)	Malla	M201	021.590.0150.08973	MATT
● 30x30(7)	Malla	M201	040.590.0150.08973	SP

Gransasso Nero

● 120x120	Rec.	M140	035.120.0215.08973	MATT
● 120x120	Rec.	M161	039.120.0215.08973	SP
● 60x120	Rec.	M104	035.869.0215.08973	MATT
● 60x120	Rec.	M121	039.869.0215.08973	SP
● 30x30(7)	Malla	M201	021.590.0215.08973	MATT
● 30x30(7)	Malla	M201	040.590.0215.08973	SP



Rvto. / Wall / Rvtn.: Gransasso Nero 60x120 - Rovere Brown 20x120
Pvto. / Floor / Sol: Gransasso Nero 60x120



Piezas especiales / Special pieces / Pièces especiales

Consultar en página / Consult on page / Consulter en page: 284

*Peldaño Gradone	*Ángulo Gradone	*Peldaño Ranurado	*Ángulo Ranurado	*Rodapié C/Romo

Empaquetado / Packaging / Emballage

Formato	pz/cj	m ² /cj	cj/pl	m ² /pl	kg/cj	kg/pl
120x120	1	1.44	36	51.84	35.00	1,300.00
60x120	2	1.44	32	46.08	34.25	1,121.00
30x30(7)	11	1.00	42	42.00	23.10	990.20

GROVE

INNOVACIÓN Y DESARROLLO

Xtra. Las piezas de esta serie resultan resistentes, ligeras, versátiles, ecológicas, flexibles y finas. Concret, una imitación al cemento, colección urbanita que rebosa personalidad con una gama de hasta cuatro colores con acabado mate.

INNOVATION AND DEVELOPMENT

Xtra. The pieces in this series are resistant, light, versatile, ecological, flexible and slim. Concret, an imitation of cement, urbanite collection that exudes personality with a range of up to four colors with matte finish.

INNOVATION ET DÉVELOPPEMENT

Xtra. Les pièces de cette série sont résistantes, légères, polyvalentes, écologiques, flexibles et fines. Concret, une imitation de ciment, collection urbanite qui respire la personnalité avec une gamme allant jusqu'à quatre couleurs avec finition mate.



Rvto. / Wall / Rvrm.: Foglia 60x120 - Pack 2pz - Konzept Nacar 120x280
Pvto. / Floor / Sol: Grove Brown 20x120



Rvto. / Wall / Rvtrm.: Konzept Argent 120x280
Pvto. / Floor / Sol: Grove Sand 20x120

White

Sand

Tan

Umber

Brown

GROVE



Formatos / Sizes / Formats

20x120
8"x48"
6 mm
REC.

XTRA

DECORSTONE
GRES PORCELÁNICO
PORCELAIN TILES · GRÈS CÉRAMÉ

Grove Brown

● 20x120 Rec. M73 074.922.0109.11744 (S) (MAT)

Grove Sand

● 20x120 Rec. M73 074.922.0119.11744 (S) (MAT)

Grove Tan

● 20x120 Rec. M73 074.922.0369.11744 (S) (MAT)

Grove Umber

● 20x120 Rec. M73 074.922.0370.11744 (S) (MAT)

Grove White

● 20x120 Rec. M73 074.922.0108.11744 (S) (MAT)



Pvto. / Floor / Sol: Grove White 20x120

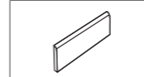
Ver efectos / View effects / Voir les effets



Piezas especiales / Special pieces / Pièces especiales

Consultar en página / Consult on page / Consulter en page: 284

*Rodapié C/Romo



Empaquetado / Packaging / Emballage

Formato	pz/cj	m ² /cj	cj/pl	m ² /pl	kg/cj	kg/pl
20x120(xt)	9	2.16	44	95.04	32.00	1,437.00

HERMES

BELLEZA CLÁSICA Y REFINADA

La Serie Hermes, inspirada en la elegancia atemporal, es un mármol que encarna la Sutil exquisitez. Ilumina tus espacios con una belleza clásica y refinada que perdurará a lo largo del tiempo.

CLASSIC AND REFINED BEAUTY

The Hermes Series, inspired by timeless elegance, is marble that embodies Subtle Exquisiteness. Illuminate your spaces with classic and refined beauty that will endure over time.

BEAUTÉ CLASSIQUE ET REFLÉTÉE

La Série Hermes, inspirée par l'élégance intemporelle, est un marbre qui incarne l'Exquise Subtilité. Illuminez vos espaces avec une beauté classique et raffinée qui perdurera à travers le temps.



Pvto. / Floor / Sol: Hermes White 120x120



White




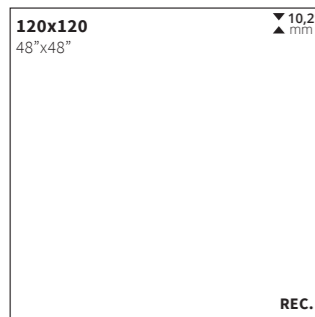
Cream

HERMES NEW



Formatos / Sizes / Formats

ANTIC
GRES PORCELÁNICO
PORCELAIN TILES · GRÈS CÉRAMÉ



Hermes White

● 120x120	Rec.	M174	033.120.0108.00569	
● 60x120	Rec.	M120	033.869.0108.00569	

Hermes Cream

● 120x120	Rec.	M174	033.120.0163.00569	
● 60x120	Rec.	M120	033.869.0163.00569	



Pvto. / Floor / Sol: Hermes Cream 60x120
Pvto. / Floor / Sol: Walnut Sand 20x120

Piezas especiales / Special pieces / Pièces especiales

Consultar en página / Consult on page / Consulter en page: 284

*Peldaño Gradone	*Ángulo Gradone	*Rodapié Dec.

Empaquetado / Packaging / Emballage

Formato	pz/cj	m ² /cj	cj/pl	m ² /pl	kg/cj	kg/pl
60x120	2	1.44	32	46.08	34.25	1,121.00
120x120	1	1.44	36	51.84	35.00	1,300.00

ILLUSION

SÍMBOLO DE DISTINCIÓN

De origen turco. Una serie que nos permite soñar en sus sinuosas vetas que confieren una personalidad indiscutible capaz de atraer todas las miradas. Illusion es elegancia plena de originalidad, sus diferentes matices en tonos fríos o cálidos rompen con la monotonía de cualquier ambiente y lo convierten en una pieza de vanguardia.

A SYMBOL OF DISTINCTION

A series with Turkish influences, Illusion's sinuous veins lend it eye-catching visual appeal and undeniable personality. Elegance and originality are the watchwords with Illusion, in a design whose subtle nuances, in cool or warm shades of colour, put an end to monotony, transforming living spaces into striking innovative backdrops.

SYMBOLE DE DISTINCTION

D'origine turque. Une série qui nous permet de rêver à travers ses veinures sinueuses qui confèrent une personnalité indéniable sachant attirer tous les regards. Illusion est synonyme d'élégance débordant d'originalité, ses différentes nuances dans les tons froids ou chauds brisent la monotonie de n'importe quelle ambiance pour en faire une œuvre d'avant-garde.



Pvto. / Floor / Sol: Illusion Sand 60x120



Snow

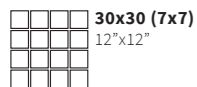
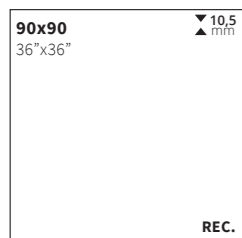


Sand

ILLUSION



Formatos / Sizes / Formats



LEVI GLASS
GRES PORCELÁNICO ESMALTADO PULIDO
POLISHED GLAZED PORCELAIN TILES · GRÈS CÉRAME ÉMAILLÉ POLI

Illusion Sand

- 90x90 Rec. M104 004.804.0119.00144
- 60x120 Rec. M112 004.869.0119.00144
- 30x30(7) Malla M201 038.590.0119.00144

Illusion Snow

- 90x90 Rec. M104 004.804.0296.00144
- 60x120 Rec. M112 004.869.0296.00144
- 30x30(7) Malla M201 038.590.0296.00144



Rvto. / Wall / Rvrm.: Illusion Snow 60x120 - Cromat Perla 60x120
Pvto. / Floor / Sol: Cromat Perla 60x120



Piezas especiales / Special pieces / Pièces especiales

Consultar en página / Consult on page / Consulter en page: 284

*Peldaño Gradone	*Ángulo Gradone	*Rodapié Dec.

Empaquetado / Packaging / Emballage

Formato	pz/cj	m ² /cj	cj/pl	m ² /pl	kg/cj	kg/pl
60x120	2	1.44	32	46.08	34.25	1,121.00
90x90	2	1.62	27	43.74	40.00	1,110.00
30x30(7)	11	1.00	42	42.00	23.10	990.20

JAVA

EL MÁRMOL DE LA COSTA CANTÁBRICA

Proveniente de una cantera cercana al mar Cantábrico, esta piedra caliza exhibe un distintivo veteado blanco, atribuido a los depósitos de calcita, y con frecuencia muestra fascinantes restos de fósiles.

THE MARBLE OF THE CANTABRIAN COAST

Originating from a quarry near the Cantabrian Sea, this limestone showcases a distinctive white veining, attributed to deposits of calcite, and often reveals fascinating fossil remnants.

LE MARBRE DE LA CÔTE CANTABRIQUE

Provenant d'une carrière près de la mer Cantabrique, cette pierre calcaire présente un veinage blanc distinctif, attribué aux dépôts de calcite, et montre souvent des restes de fossiles fascinants.



Rvto. / Wall / Rvtrm.: Java 60x120
Pvto. / Floor / Sol: Java 120x120



JAVA NEW



Formatos / Sizes / Formats

120x120
48"x48"

▼ 10,2
▲ mm

REC.

60x120
24"x48"

▼ 10,5
▲ mm

REC.

30x30 (5x5)
12"x12"

DECORSTONE
GRES PORCELÁNICO
PORCELAIN TILES · GRÈS CÉRAMÉ

Java

● 120x120	Rec.	M140	017.120.0001.00045	
● 60x120	Rec.	M104	017.869.0001.00045	
● 30x30(5)	Malla	M251	025.281.0001.00045	



Rvto. / Wall / Rvrm.: Java 120x120 - Plain Black 120x280
Pvto. / Floor / Sol: Java 120x120



Piezas especiales / Special pieces / Pièces especiales

Consultar en página / Consult on page / Consulter en page: 284

*Peldaño Gradone	*Ángulo Gradone	*Peldaño Ranurado	*Ángulo Ranurado	*Rodapié C/Romo

Empaquetado / Packaging / Emballage

Formato	pz/cj	m ² /cj	cj/pl	m ² /pl	kg/cj	kg/pl
60x120	2	1.44	32	46.08	34.25	1,121.00
120x120	1	1.44	36	51.84	35.00	1,300.00
30x30(5)	11	1.00	42	42.00	23.00	986.00

LINCOLN

ESENCIA AMERICANA

De origen estadounidense, y protagonista del Lincoln Memorial Centre, construido en 1900 en Washington, este mármol blanco es homenajeado con nuestra serie Lincoln. Un diseño icónico por sus especiales vetas color humo de estilo Calacatta que consiguen crear un clásico capaz de dar un toque vanguardista a cualquier estancia.

AMERICAN ESSENCE

Lincoln pays tribute to the white United States marble used to make the Lincoln Memorial Centre in 1900. Its iconic design stands out for its smoke-coloured veins in the style of Calacatta marble. A classic series able to bring an innovative appeal to living spaces of all kinds.

ESSENCE D'AMÉRIQUE

Originaire d'Amérique du Nord, et matériau principal du Lincoln Memorial Centre construit en 1900 à Washington, ce marbre blanc est l'inspiration de notre série Lincoln. Un design iconique de par ses veines couleur fumée de style Calacatta réussissant à créer un classique capable d'apporter une touche avant-gardiste à toute sorte d'espace.



Rvto. / Wall / Rvrm.: Lincoln White 120x120
Pvto. / Floor / Sol: Wells M. Ash 60x120



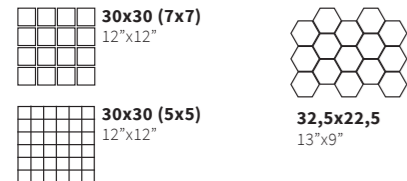
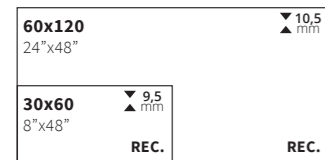
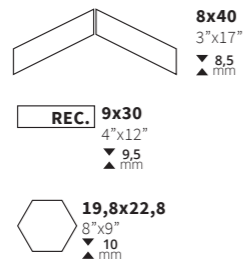
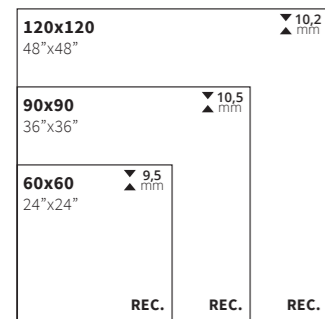
White

LINCOLN



LINCOLN M 60x60 / 30x60

Formatos / Sizes / Formats



LEVIGLASS
GRES PORCELÁNICO ESMALTADO PULIDO
POLISHED GLAZED PORCELAIN TILES · GRÈS CÉRAME ÉMAILLÉ POLI

COMPACGLASS
GRES PORCELÁNICO ESMALTADO
GLAZED PORCELAIN TILES · GRÈS CÉRAME ÉMAILLÉ

Lincoln White

● 120x120	Rec.	M166	004.120.0108.05978	LEV
● 90x90	Rec.	M104	004.804.0108.05978	LEV
● 60x120	Rec.	M112	004.869.0108.05978	LEV
● 60x60	Rec.	M77	004.840.0108.05978	LEV
● 30x60	Rec.	M77	004.450.0108.05978	LEV
● 9x30	Rec.	M152	038.137.0108.05978	LEV
● 30x30(5)	Malla	M251	038.281.0108.05978	LEV
● 30x30(7)	Malla	M201	038.590.0108.05978	LEV
● 32,5x22,5	Malla	P53	038.297.0108.05978	LEV

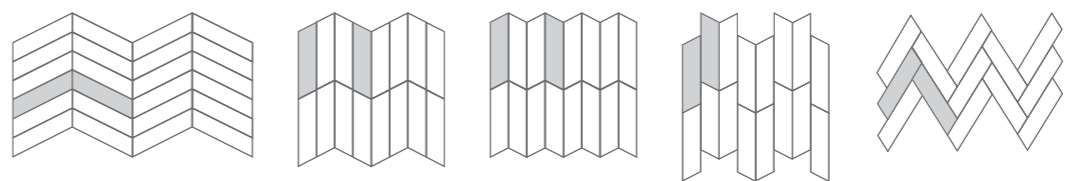
Lincoln M White

● 60x60	Rec.	M60	017.840.0108.10092	MATT
● 30x60	Rec.	M60	017.450.0108.10092	MATT
● 8x40		M106	015.223.0108.10092	MATT
● 19,2x28		M70	015.292.0108.10092	MATT
● 9x30	Rec.	M134	041.137.0108.10092	MATT
● 30x30(5)	Malla	M251	025.281.0108.10092	MATT
● 32,5x22,5	Malla	P53	025.297.0108.10092	MATT

Disponible en / Available in / Disponible:
LINCOLN - Cat. ORIGIN



Pvto. / Floor / Sol: Lincoln White 60x60

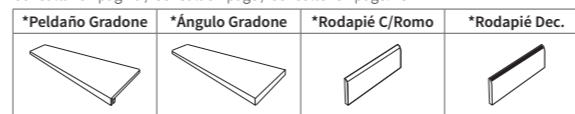


Chevron 8x40
Pieza derecha e izquierda en la misma caja
Right and left piece in the same box.
Pièce gauche et pièce droite dans la même boîte



Piezas especiales / Special pieces / Pièces especiales

Consultar en página / Consult on page / Consulter en page: 284



Leviglass

Empaquetado / Packaging / Emballage

Formato	pz/cj	m ² /cj	cj/pl	m ² /pl	kg/cj	kg/pl
60x120	2	1.44	32	46.08	34.25	1,121.00
120x120	1	1.44	36	51.84	35.00	1,300.00
90x90	2	1.62	27	43.74	40.00	1,110.00
60x60	4	1.44	30	43.20	31.50	965.00
8x40	30	0.96	65	62.40	16.63	1,100.95
9x30	40	1.08	48	51.84	25.00	1,220.00
19,8x22,8	24	0.84	48	40.32	18.00	884.00
30x30(7)	11	1.00	42	42.00	23.10	990.20
30x30(5)	11	1.00	42	42.00	23.00	986.00
32,5x22,5	9	-	-	-	13.50	-

LUX DANAE

EXOTISMO DECORATIVO

Evocando a la naturaleza más energética nace Danae, una serie que homenajea a la piedra semipreciosa Ágata Mejicana con todos sus matices y detalles. Un fondo azul cristalino sobre el cual nacen ondas y vetas intensamente doradas y radiantes que convierten a esta serie en una joya decorativa.

DECORATION GOES EXOTIC


Evoking nature at its most energetic, Danae is a series that pays tribute to the semi-precious Mexican agate filled with subtle nuances and details. Crystalline blue forms background for deeply glowing golden waves and veining that turns this series into a decorative jewel.

EXOTISME DÉCORATIF

C'est en évoquant la nature la plus énergique que naît Danae, une série qui rend hommage à la pierre semi-précieuse Agathe du Mexique avec toutes ses nuances et détails. Un fond bleu cristallin sur lequel naissent des ondes et des veinures intensément dorées et rayonnantes qui font de cette série un joyau de la décoration.



Rvto. / Wall / Rvrm.: Lux Danae Navi 120x120 - Cromat Marengo 120x120 Semipulido
Pvto. / Floor / Sol: Cromat Marengo 120x120 Semipulido



Esmeralda

Navi

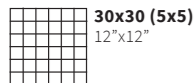


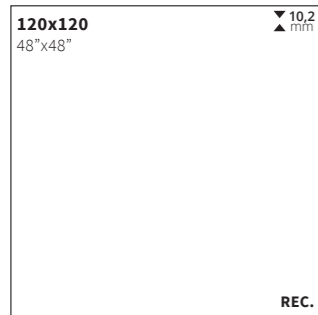
Opalo

LUX DANAE



Formatos / Sizes / Formats

CR. LUX
GRES PORCELÁNICO-GRANILLA PULIDA
PORCELAIN TILES-POLISHED GRANILL · GRÈS CÉRAMÉ-GRANILLA POLI



Lux Danae Esmeralda

● 120x120	Rec.	M203	046.120.0014.05142	
● 75x150	Rec.	M172	046.350.0014.05142	
● 60x120	Rec.	M150	046.869.0014.05142	
● 30x30(5)	Malla	M251	086.281.0014.05142	
● 32,5x22,5	Malla	P53	086.297.0014.05142	

Lux Danae Navi

● 120x120	Rec.	M203	046.120.0118.05142	
● 75x150	Rec.	M172	046.350.0118.05142	
● 60x120	Rec.	M150	046.869.0118.05142	
● 30x30(5)	Malla	M251	086.281.0118.05142	
● 32,5x22,5	Malla	P53	086.297.0118.05142	

Lux Danae Opalo

● 120x120	Rec.	M203	046.120.0059.05142	
● 75x150	Rec.	M172	046.350.0059.05142	
● 60x120	Rec.	M150	046.869.0059.05142	
● 30x30(5)	Malla	M251	086.281.0059.05142	
● 32,5x22,5	Malla	P53	086.297.0059.05142	



Rvto. / Wall / Rvrm.: **Lux Danae Esmeralda 120x120 - Cromat Marfil 60x120 Semipulido**
Pvto. / Floor / Sol: **Cromat Marfil 120x120 Semipulido - Rovere Brown 25x150**



Piezas especiales / Special pieces / Pièces especiales

Consultar en página / Consult on page / Consulter en page: 284

*Peldaño Gradone	*Ángulo Gradone	*Rodapié Dec.

Empaquetado / Packaging / Emballage

Formato	pz/cj	m ² /cj	cj/pl	m ² /pl	kg/cj	kg/pl
75x150	1	1.13	40	45.20	28.00	1,184.00
60x120	2	1.44	32	46.08	34.25	1,121.00
120x120	1	1.44	36	51.84	35.00	1,300.00
30x30(5)	11	1.00	42	42.00	23.00	986.00
32,5x22,5	9	0.65	48	31.20	13.50	668.00

LUX DEVA

OSCURIDAD DE LA NOCHE

Deva es la oscuridad de la noche, un fondo negro iluminado por radiantes vetas blancas. Un mármol noble y elegante que nace en las canteras del País Vasco. Deva, reproduce al negro Marquina y saca a relucir todas las mezclas de calcita blanca y fósiles propios de este diseño tan espectacular.

DARKNESS OF NIGHT


Deva conjures up the darkness of night, with a black background lit up by radiant white veins. All the beauty of black Marquina marble, a fine-quality elegant stone quarried in the Basque Country, has been carefully reproduced, highlighting the mixes of white calcite and fossils found in its spectacular design.

L'OBSCURITÉ DE LA NUIT

Deva est l'obscurité de la nuit, un fond noir éclairé par de radiantes veines blanches. Un marbre noble et élégant né dans les carrières du Pays basque. Deva reproduit le noir Marquina et met en avant tous les mélanges de calcite blanche et de fossiles propres à ce design si spectaculaire.



Rvto. / Wall / Rvrm.: Lux Deva Nero 120x280 - Oldmanor Tabaco 25x150 - Lincoln White 120x280 - Deva Nero 60x120
Pvto. / Floor / Sol: Deva Nero 120x120



Deva Nero

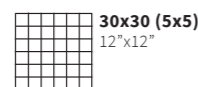

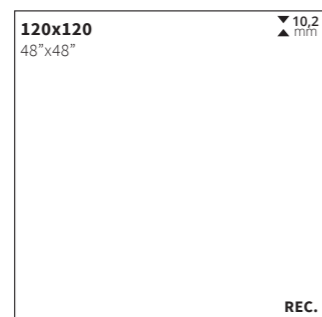


Deva Leaf Nero

LUX DEVA



Formatos / Sizes / Formats



CR. LUX
GRES PORCELÁNICO-GRANILLA PULIDA
PORCELAIN TILES-POLISHED GRANILL · GRÈS CÉRAME-GRANILLA POLI

COMPACGLASS
GRES PORCELÁNICO ESMALTADO
GLAZED PORCELAIN TILES · GRÈS CÉRAME ÉMAILLÉ

Lux Deva Nero

● 120x280	Rec.	M316	054.961.0215.09564	
● 120x120	Rec.	M203	046.120.0215.09564	
● 60x120	Rec.	M150	046.869.0215.09564	
● 30x30(5)	Malla	M251	086.281.0215.09564	
● 32,5x22,5	Malla	P53	086.297.0215.09564	

Lux Deva Leaf Nero

● 60x120	Rec.	P671	086.087.0215.12127	
----------	------	------	--------------------	--

Hexa Deva Nero


● 13x15	M134	015.056.0215.12226	
---------	------	--------------------	--

Golden Hexa Oro Mate

● 13x15	P16	025.956.0439.12244	
---------	-----	--------------------	--

Golden Hexa Plata Mate

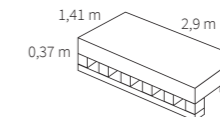
● 13x15	P14	025.956.0438.12244	
---------	-----	--------------------	--



Piezas especiales / Special pieces / Pièces especiales

Consultar en página / Consult on page / Consulter en page: 284

*Peldaño Gradone	*Ángulo Gradone	*Rodapié Dec.
No Dec.	No Dec.	No Dec.



Formato	pz/pl	m²/pz	m²/pl	kg/pl
120x280	20	3.36	67.20	1,130.00

Formato	pz/cj	m²/cj	cj/pl	m²/pl	kg/cj	kg/pl
60x120	2	1.44	32	46.08	34.25	1,121.00
120x120	1	1.44	36	51.84	35.00	1,300.00
30x30(5)	11	1.00	42	42.00	23.00	986.00
32,5x22,5	9	0.65	48	31.20	13.50	668.00
13x15	20	0.31	108	33.48	6.25	695.00
13x15 (pz)	23	-	-	-	7.36	-
60x120 Dec.	2	-	-	-	42.00	-

LUX EUPHORIA

ELEGANCIA INNATA

Euphoria reproduce la belleza más pura e incomparable de la piedra Verde Borgoña. Un diseño de fondo verde, oscuro y profundo, como si de un bosque se tratara. Un paisaje que se ve iluminado por infinitos destellos blancos y ocres que siguen el trazo de un pincel. Intenso y casi tridimensional. Euphoria aportará a cualquier espacio un toque diferencial y con carácter.

INNATE ELEGANCE

Euphoria reproduces the purest and most incomparable beauty of the Verde Borgoña stone. A design with a deep, dark green background, as if it were a forest. A landscape that is illuminated by infinite white and ochre sparkles that follow the stroke of a paintbrush. Intense and almost three-dimensional. Euphoria will give any space a distinctive touch with character.

L'ÉLÉGANCE INNÉE

Euphoria souligne la beauté la plus pure et la plus incomparable de la pierre verte de Bourgogne. Un dessin avec un fond vert foncé, comme s'il s'agissait d'une forêt. Un paysage illuminé par des éclats blancs et ocres qui suivent le coup de pinceau. Intense et presque tridimensionnel. Euphoria offrira à tout espace une touche différente de caractère.



Rvto. / Wall / Rvtrn.: Lux Euphoria Green 120x280
Pvto. / Floor / Sol: Cromat Gris 120x120

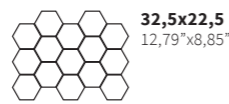
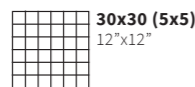



Green

LUX EUPHORIA



Formatos / Sizes / Formats



CR. LUX
GRES PORCELÁNICO-GRANILLA PULIDA
PORCELAIN TILES-POLISHED GRANILL · GRÈS CÉRAME-GRANILLA POLI

COMPACGLASS
GRES PORCELÁNICO ESMALTADO
GLAZED PORCELAIN TILES · GRÈS CÉRAMÉ ÉMAILLÉ

Lux Euphoria Green

● 120x280	Rec.	M316	054.961.0110.12230	
● 120x120	Rec.	M203	046.120.0110.12230	
● 60x120	Rec.	M150	046.869.0110.12230	
● 30x30(5)	Malla	M251	086.281.0110.12230	
● 32,5x22,5	Malla	P53	086.297.0110.12230	

Hexa Euphoria Green

● 13x15	M134	015.056.0110.12221	
---------	------	--------------------	--

Golden Hexa Oro Mate

● 13x15	P16	025.956.0439.12244	
---------	-----	--------------------	--

Golden Hexa Plata Mate

● 13x15	P14	025.956.0438.12244	
---------	-----	--------------------	--



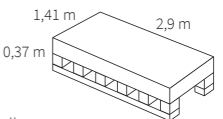
Rvto. / Wall / Rvrm.: **Lux Euphoria Green 120x120**
Pvto. / Floor / Sol: **Koncept Nacar 120x120**



Piezas especiales / Special pieces / Pièces especiales

Consultar en página / Consult on page / Consulter en page: 284

*Peldaño Gradone	*Ángulo Gradone	*Rodapié Dec.



Empaquetado / Packaging / Emballage

Formato	pz/pl	m²/cj	m²/pl	kg/pl
120x280	20	3.36	67.20	1,130.00

Empaquetado / Packaging / Emballage

Formato	pz/cj	m²/cj	cj/pl	m²/pl	kg/cj	kg/pl
60x120	2	1.44	32	46.08	34.25	1,121.00
120x120	1	1.44	36	51.84	35.00	1,300.00
30x30(5)	11	1.00	42	42.00	23.00	986.00
32,5x22,5	9	0.65	48	31.20	13.50	668.00
13x15	20	0.31	108	33.48	6.25	695.00
13x15 (pz)	23	-	-	-	7.36	-

LUX GROTTA

REFINAMIENTO DELICADO

Grotta llega directamente de las celeberrimas canteras de los Alpes Apuanos. Un lienzo sobre el que cabalgan vetas de intensos tonos negros y dorados. Manchas de acuarela que emergen en distintas formas, tamaños y direcciones.

DELICATE LOOK OF REFINEMENT


Grotta comes directly from the famous quarries of the Apuan Alps. A canvas upon which veins of intense black and golden tones cross. Watercolour patches that emerge in different shapes, sizes and directions..

AFFINEMENT DÉLICAT

Grotta nous arrive en direct des célèbres carrières des Alpes Apuanes. Une toile sur laquelle s'élancent des veines aux intenses nuances de noir et doré, ponctuée de touches d'aquarelle qui s'épanouissent sous différentes formes et tailles, et qui partent dans tous les sens.



Rvto. / Wall / Rvrm.: Lux Grotta Oro 120x120
Pvto. / Floor / Sol: Lux Deva Nero 120x120





Oro

LUX GROTTA



Formatos / Sizes / Formats



CR. LUX
GRES PORCELÁNICO-GRANILLA PULIDA
PORCELAIN TILES-POLISHED GRANILL · GRÈS CÉRAME-GRANILLA POLI

COMPACGLASS
GRES PORCELÁNICO ESMALTADO
GLAZED PORCELAIN TILES · GRÈS CÉRAME ÉMAILLÉ

Lux Grotta Oro

- 120x120 Rec. M203 046.120.0032.09099
- 60x120 Rec. M150 046.869.0032.09099
- 30x30(5) Malla M251 086.281.0032.09099
- 32,5x22,5 Malla P53 086.297.0032.09099

Hexa Grotta Oro

- 13x15 M134 015.056.0032.12227

Golden Hexa Oro Mate

- 13x15 P16 025.956.0439.12244

Golden Hexa Plata Mate

- 13x15 P14 025.956.0438.12244



Rvto. / Wall / Rvrm.: Lux Grotta Oro 60x120 - Malla Lux Grotta Oro 32,5x22,5 - Cromat Noce 60x120
Pvto. / Floor / Sol: Cromat Marfil 60x120



Piezas especiales / Special pieces / Pièces especiales

Consultar en página / Consult on page / Consulter en page: 284



Empaquetado / Packaging / Emballage

Formato	pz/cj	m ² /cj	cj/pl	m ² /pl	kg/cj	kg/pl
60x120	2	1,44	32	46,08	34,25	1,121,00
120x120	1	1,44	36	51,84	35,00	1,300,00
30x30(5)	11	1,00	42	42,00	23,00	986,00
32,5x22,5	9	0,65	48	31,20	13,50	668,00
13x15	20	0,31	108	33,48	6,25	695,00
13x15 (pz)	23	-	-	-	7,36	-

LUX ICEBERG

PURO Y DE CARÁCTER ÚNICO

Atemporal y elegante, así es el mármol turco que reproduce Iceberg. Grandes vetas negras sobre un fondo de blanco puro exaltan las cualidades de esta pieza con espectacular fuerza cromática.

PURITY AND UNIQUENESS IN ONE


Timeless elegance defines the Turkish marble effect of Iceberg. Large black veins with a pure white background offsets the features of this tile to perfection offering a strikingly bold and colourful model.

PUR ET UNIQUE

Atemporel et élégant, tel est le marbre turc que reproduit Iceberg. Grandes veinures noir sur un fond blanc met en valeur les qualités de ce carreau qui ont une force chromatique spectaculaire.



Rvto. / Wall / Rvto. Lux Iceberg White 60x120
Pvto. / Floor / Sol Lux Iliria Nero 120x120

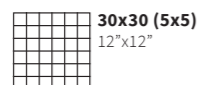

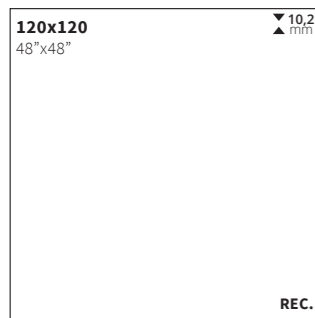


White

LUX ICEBERG



Formatos / Sizes / Formats



CR. LUX
GRES PORCELÁNICO-GRANILLA PULIDA
PORCELAIN TILES-POLISHED GRANILL · GRÈS CÉRAMÉ-GRANILLA POLI

Lux Iceberg White

● 120x120	Rec.	M203	046.120.0108.05163	
● 75x150	Rec.	M172	046.350.0108.05163	
● 60x120	Rec.	M150	046.869.0108.05163	
● 30x30(5)	Malla	M251	086.281.0108.05163	
● 32,5x22,5	Malla	P53	086.297.0108.05163	



Rvto. / Wall / Rvrm.: Lux Iceberg White 60x120 - Cromat Perla 60x120
Pvto. / Floor / Sol: Essenza Nero 120x120



Piezas especiales / Special pieces / Pièces especiales
Consultar en página / Consult on page / Consulter en page: 284



Empaquetado / Packaging / Emballage

Formato	pz/cj	m ² /cj	cj/pl	m ² /pl	kg/cj	kg/pl
75x150	1	1.13	40	45.20	28.00	1,184.00
60x120	2	1.44	32	46.08	34.25	1,121.00
120x120	1	1.44	36	51.84	35.00	1,300.00
30x30(5)	11	1.00	42	42.00	23.00	986.00
32,5x22,5	9	0.65	48	31.20	13.50	668.00

LUX ILIRIA

LUJO Y ARMONÍA

El negro más absoluto y el blanco más puro son los ingredientes principales de esta granilla, Iliria. Una serie que destaca por la profundidad de su oscuridad y por sus radiantes e ilustres vetas blancas; dualidad que dota a este mármol de Panonia de clase y perfección.

LUXURY AND HARMONY


The blackest of blacks and the purest of whites are the essential ingredients that make up Iliria. A series that stands out for its deep dark tones and strikingly glowing white veining, forming a duo that makes this Pannonia marble effect the essence of class and perfection.

LUXE ET HARMONIE

Le noir le plus absolu et le blanc le plus pur sont les ingrédients principaux de Iliria. Une série qui se distingue par la profondeur de son obscurité et par ses veinures blanches rayonnantes et distinguées ; une dualité qui dote ce marbre de Pannonie de classe et de perfection.



Rvto. / Wall / Rvrm.: Lux Iliria Nero 60x120 - Cromat Perla 60x120
Pvto. / Floor / Sol: Lux Iliria Nero 120x120

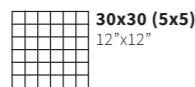

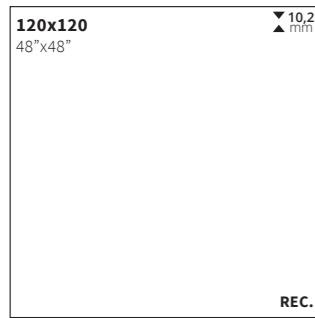


Nero

LUX ILIRIA



Formatos / Sizes / Formats



CR. LUX
GRES PORCELÁNICO-GRANILLA PULIDA
PORCELAIN TILES-POLISHED GRANILL · GRÈS CÉRAMÉ-GRANILLA POLI

Lux Iliria Nero

● 120x120	Rec.	M203	046.120.0215.05150	🌐
● 60x120	Rec.	M150	046.869.0215.05150	🌐
● 30x30(5)	Malla	M251	086.281.0215.05150	🌐
● 32,5x22,5	Malla	P53	086.297.0215.05150	🌐



Rvto. / Wall / Rvtrn.: Albano Blanco 60x120
Pvto. / Floor / Sol: Lux Iliria Nero 120x120



Piezas especiales / Special pieces / Pièces especiales
Consultar en página / Consult on page / Consulter en page: 284

*Peldaño Gradone	*Ángulo Gradone	*Rodapié Dec.

Empaquetado / Packaging / Emballage

Formato	pz/cj	m²/cj	cj/pl	m²/pl	kg/cj	kg/pl
60x120	2	1.44	32	46.08	34.25	1,121.00
120x120	1	1.44	36	51.84	35.00	1,300.00
30x30(5)	11	1.00	42	42.00	23.00	986.00
32,5x22,5	9	0.65	48	31.20	13.50	668.00

LUX JATOBÁ

COCOA BROWN

Jatobá resume la belleza y sinuosidad de la cuarcita brasileña. Le protagonizan sus curvas en tonos suaves y la profundidad de su color marrón cacao con reminiscencias grisáceas. Detalles que convierten a esta pieza en la joya de cualquier estancia.

COCOA BROWN

Jatobá embodies all the beauty and sinuosity of Brazilian quartzite. Soft-coloured waves are combined with deep cocoa brown, shot with a hint of grey. All these details are guaranteed to draw all eyes wherever Jatobá is used.

COCOA BROWN

Jatobá résume la beauté et la sinuosité du quartzite brésilien. Il se caractérise par ses courbes dans des tons doux et la profondeur de sa couleur cacao avec des reminiscences grisâtres. Des détails qui font de cette pièce le joyau de tous les espaces.



Rvto. / Wall / Rvtrm.: Lux Jatobá Brown 60x120
Pvto. / Floor / Sol: Lux Jatobá Brown 120x120



Brown

LUX JATOBÁ



Formatos / Sizes / Formats

120x280
48"x110"


6 mm



REC.

120x120
48"x48"


10,2 mm



REC.

60x120
24"x48"

10,5 mm



REC.

30x30 (5x5)
12"x12"



32,5x22,5
12,79"x8,85"



13x15 8,5 mm
5"x6"



CR. LUX
GRES PORCELÁNICO-GRANILLA PULIDA
PORCELAIN TILES-POLISHED GRANILL · GRÈS CÉRAME-GRANILLA POLI

COMPACGLASS
GRES PORCELÁNICO ESMALTADO
GLAZED PORCELAIN TILES · GRÈS CÉRAME ÉMAILLÉ

Lux Jatobá Brown

- 120x280 Rec. M316 054.961.0109.09565
- 120x120 Rec. M203 046.120.0109.09565
- 60x120 Rec. M150 046.869.0109.09565
- 30x30(5) Malla M251 086.281.0109.09565
- 32,5x22,5 Malla P53 086.297.0109.09565

Hexa Jatobá Brown

- 13x15 M134 015.056.0109.12228

Golden Hexa Oro Mate

- 13x15 P16 025.956.0439.12244

Golden Hexa Plata Mate

- 13x15 P14 025.956.0438.12244



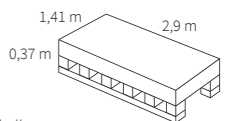
Rvto. / Wall / Rvrm.: **Lux Jatobá Brown 120x280**
Pvto. / Floor / Sol.: **Mosel Sand 90x90**



Piezas especiales / Special pieces / Pièces especiales

Consultar en página / Consult on page / Consulter en page: 284

*Peldaño Gradone	*Ángulo Gradone	*Rodapié Dec.



Empaquetado / Packaging / Emballage

Formato	pz/cj	m ² /cj	m ² /pl	kg/pl
120x280	20	3.36	67.20	1,130.00

Empaquetado / Packaging / Emballage

Formato	pz/cj	m ² /cj	cj/pl	m ² /pl	kg/cj	kg/pl
60x120	2	1.44	32	46.08	34.25	1,121.00
120x120	1	1.44	36	51.84	35.00	1,300.00
30x30(5)	11	1.00	42	42.00	23.00	986.00
32,5x22,5	9	0.65	48	31.20	13.50	668.00
13x15	20	0.31	108	33.48	6.25	695.00
13x15 (pz)	23	-	-	7.36	-	-

LUX JEBEL

MAJESTUOSO E HIPNÓTICO

Como un desierto oscuro y profundo, deslumbrado por líneas verticales de color oro iridiscente; así es el alma de Jebel, majestuoso e hipnótico. Un mármol que nace en Túnez y homenajea al Sahara Noir.

MAJESTIC AND HYPNOTIC

Like a deep, dark desert, dazzled by vertical golden lines; that is the soul of Jebel, majestic and hypnotic. Marble from Tunisia that pays tribute to the Black Sahara.

MAJESTUEUX ET HYPNOTIQUE

Comme un désert sombre et profond, ébloui par des lignes verticales de couleur or iridescent ; telle est l'âme de Jebel, majestueux et hypnotique. Un marbre né en Tunisie qui rend hommage au Sahara Noir.



Rvto. / Wall / Rvrm.: Lux Jebel Noir 120x280 - Konzept Nacar 120x280
Pvto. / Floor / Sol: Lux Jebel Noir 120x120

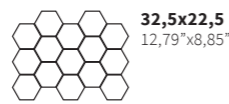
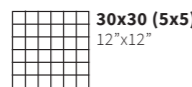




Noir

LUX JEBEL



Formatos / Sizes / Formats



CR. LUX
GRES PORCELÁNICO-GRANILLA PULIDA
PORCELAIN TILES-POLISHED GRANILL · GRÈS CÉRAMÉ-GRANILLA POLI

Lux Jebel Noir

● 120x280	Rec.	M316	054.961.0535.10409	
● 120x120	Rec.	M203	046.120.0535.10409	
● 60x120	Rec.	M150	046.869.0535.10409	
● 30x30(5)	Malla	M251	086.281.0535.10409	
● 32,5x22,5	Malla	P53	086.297.0535.10409	

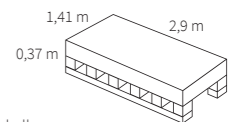


Rvto. / Wall / Rvtm.: **Lux Jebel Noir 60x120 - Cromat Marfil 60x120**
Pvto. / Floor / Sol: **Cromat Marfil 120x120**



Piezas especiales / Special pieces / Pièces especiales
Consultar en página / Consult on page / Consulter en page: 284

*Peldaño Gradone	*Ángulo Gradone	*Rodapié Dec.



Empaquetado / Packaging / Emballage

Formato	pz/pl	m ² /pz	m ² /pl	kg/pl
120x280	20	3.36	67.20	1,130.00

Empaquetado / Packaging / Emballage

Formato	pz/cj	m ² /cj	cj/pl	m ² /pl	kg/cj	kg/pl
60x120	2	1.44	32	46.08	34.25	1,121.00
120x120	1	1.44	36	51.84	35.00	1,300.00
30x30(5)	11	1.00	42	42.00	23.00	986.00
32,5x22,5	9	0.65	48	31.20	13.50	668.00

LUX KIONIA

SOFISTICACIÓN EN SÍ MISMO

Un estallido de vetas blancas que resaltan sobre un fondo aguamarina, así es Kionia, una serie griega de granilla pulida que nace en la isla de Panormos y su interpretación llena de armonía y vitalidad cualquier hogar.

SHEER SOPHISTICATION

A burst of white veining set against an aquamarine background. This is Kionia, a tile series inspired by the Greek island of Panormos that will imbue any home with a sense of harmony and vitality.

SOPHISTICATION À L'ÉTAT PUR

Un bouquet de veinures blanches qui se distinguent sur un fond aigue-marine, telle est Kionia, une série grecque qui naît sur l'île de Panormos, son interprétation conférant harmonie et vitalité à n'importe quel foyer.



Rvto. / Wall / Rvrm.: Lux Kionia Azzurro 60x120 - Konzept Nacar 60x120
Pvto. / Floor / Sol: Lux Kionia Azzurro 120x120



Kionia Palm Smeraldo



Kionia Palm Azzurro



Smeraldo



Azzurro



Rvto. / Wall / Rvtrn.: Kionia Palm Azzurro 60x120
Pvto. / Floor / Sol: Kionia Azzurro 120x20

LUX KIONIA



Formatos / Sizes / Formats

120x120
48"x48"

▼ 10,2 mm
▲ 10,5 mm

REC.

75x150
29,52"x59,05"

▼ 10,5 mm
▲ 10,5 mm

REC.

32,5x22,5
12,79"x8,85"

REC.

60x120
24"x48"

▼ 10,5 mm
▲ 10,5 mm

REC.

30x30 (5x5)
12"x12"

REC.

CR. LUX
GRES PORCELÁNICO-GRANILLA PULIDA
PORCELAIN TILES-POLISHED GRANILL · GRÈS CÉRAMÉ-GRANILLA POLI

Kionia Azzurro

● 120x120	Rec.	M203	046.120.0151.05154	🌱
● 75x150	Rec.	M172	046.350.0151.05154	🌱
● 60x120	Rec.	M150	046.869.0151.05154	🌱
● 30x30(5)	Malla	M251	086.281.0151.05154	🌱
● 32,5x22,5	Malla	P53	086.297.0151.05154	🌱

Lux Kionia Palm Azzurro

● 120x120	Rec.	P1478	086.398.0151.12022	🌱
● 60x120	Rec.	P671	086.087.0151.12022	🌱

Kionia Smeraldo

● 120x120	Rec.	M203	046.120.0519.05154	🌱
● 75x150	Rec.	M172	046.350.0519.05154	🌱
● 60x120	Rec.	M150	046.869.0519.05154	🌱
● 30x30(5)	Malla	M251	086.281.0519.05154	🌱
● 32,5x22,5	Malla	P53	086.297.0519.05154	🌱

Lux Kionia Palm Smeraldo

● 120x120	Rec.	P1478	086.398.0519.12022	🌱
● 60x120	Rec.	P671	086.087.0519.12022	🌱



Piezas especiales / Special pieces / Pièces especiales
Consultar en página / Consult on page / Consulter en page: 284

*Peldaño Gradone	*Ángulo Gradone	*Rodapié Dec.
No Dec.	No Dec.	No Dec.

Empaquetado / Packaging / Emballage

Formato	pz/cj	m²/cj	cj/pl	m²/pl	kg/cj	kg/pl
75x150	1	1.13	40	45.20	28.00	1,184.00
60x120	2	1.44	32	46.08	34.25	1,121.00
120x120	1	1.44	36	51.84	35.00	1,300.00
30x30(5)	11	1.00	42	42.00	23.00	986.00
32,5x22,5	9	0.65	48	31.20	13.50	668.00
60x120 Dec.	2	-	-	-	42.00	-
120x120 Dec.	1	-	-	-	32,50	-

LUX LAURANTS

EMPODERADO Y ELEGANTE

Sobre un fondo oscuro color cacao destacan unas vetas doradas y color tierra que dan forma a Laurants, una serie que emula el clásico mármol Saint Laurent, perfecto para crear un punto focal en los interiores más exigentes.

EMPOWERED AND ELEGANT

Earth tone and golden veining stand out against a dark cacao background in Laurants, a series reminiscent of the classic Saint Laurent marble, just the thing for creating a focal point in very special interiors.

PUISSANCE ET ÉLÉGANCE

Des veinures dorées et couleur terre sont mises en valeur sur un fond sombre couleur cacao et donnent naissance à Laurants, une série qui reproduit le marbre classique Saint Laurent, idéal pour créer un centre d'attention au sein des intérieurs les plus exigeants.



Rvto. / Wall / Rvrm.: **Lux Laurants Brown 120x280**
Pvto. / Floor / Sol: **Mosel Sand 90x90**



Brown



Bush Brown


LUX LAURANTS



Formatos / Sizes / Formats

120x280
48"x110"

6 mm



REC.

160x160
63"x63"

8 mm

NEW

120x120
48"x48"

10,2 mm

REC.

REC.

60x120
24"x48"

10,5 mm

REC.



30x30 (5x5)
12"x12"



32,5x22,5
12,79"x8,85"

13x15 8,5 mm
5"x6"

CR. LUX
GRES PORCELÁNICO-GRANILLA PULIDA
PORCELAIN TILES-POLISHED GRANILL · GRÈS CÉRAME-GRANILLA POLI

COMPACGLASS
GRES PORCELÁNICO ESMALTADO
GLAZED PORCELAIN TILES · GRÈS CÉRAMÉ EMAILLÉ

Lux Laurants Brown

- 120x280 Rec. M316 054.961.0109.05151
- 160x160 Rec. 054.154.0109.05151
- 120x120 Rec. M203 046.120.0109.05151
- 60x120 Rec. M150 046.869.0109.05151
- 30x30(5) Malla M251 086.281.0109.05151
- 32,5x22,5 Malla P53 086.297.0109.05151

Hexa Lux Laurants Brown

- 13x15 M134 015.056.0109.12222

Lux Laurants Bush Brown

- 60x120 Rec. P671 086.087.0109.12126



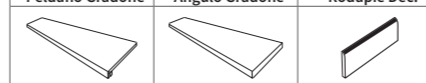
Rvto. / Wall / Rvrm.: Lux Laurants Brown 60x120 - Lus Laurants Bush Brown 60x120
Pvto. / Floor / Sol: Calacata Gold 120x120



Piezas especiales / Special pieces / Pièces especiales

Consultar en página / Consult on page / Consulter en page: 284

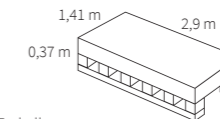
*Peldaño Gradone *Ángulo Gradone *Rodapié Dec.



No Dec.

No Dec.

No Dec.



Empaquetado / Packaging / Emballage

Formato	pz/pl	m ² /pz	m ² /pl	kg/pl
120x280	20	3.36	67.20	1,130.00

Empaquetado / Packaging / Emballage

Formato	pz/cj	m ² /cj	cj/pl	m ² /pl	kg/cj	kg/pl
60x120	2	1.44	32	46.08	34.25	1,121.00
120x120	1	1.44	36	51.84	35.00	1,300.00
30x30(5)	11	1.00	42	42.00	23.00	986.00
32,5x22,5	9	0.65	48	31.20	13.50	668.00
13x15	20	0.31	108	33.48	6.25	695.00
60x120 Dec.	2	-	-	-	42.00	-

LUX NIRVANA

ESENCIA BRASILEÑA

Cautivadora y sensacional. Nirvana exalta el contraste entre su fondo cremoso y el veteado cobrizo de su estructura original: la roma imperiale. Esta piedra nace en uno de los países más exóticos del planeta: Brasil, la tierra de las cuarcitas duras. Nirvana reproducirá un efecto visual radiante y aportará un alto valor decorativo a cualquier estancia.

BRAZILIAN ESSENCE


Captivating and sensational. Nirvana exalts the contrast between its creamy background and the coppery veining of its original structure: the roma imperiale. This stone was born in one of the most exotic countries on the planet: Brazil, the land of hard quartzite. Nirvana will reproduce a radiant visual effect and bring a high decorative value to any room.

ESSENCE BRÉSILIENNE

Envoûtante et sensationnelle. Nirvana magnifie le contraste entre son fond crémeux et les veines cuivrées de sa structure originale : la Rome imperiale. Cette pierre est née dans l'un des pays les plus exotiques de la planète : le Brésil, terre de quartzite dur. Nirvana reproduira un effet visuel rayonnant et apportera une grande valeur décorative à toute pièce.



Rvto. / Wall / Rvrm.: Lux Nirvana 120x280
Pvto. / Floor / Sol: Lux Nirvana 120x120



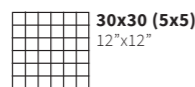

Blue

Gold

LUX NIRVANA



Formatos / Sizes / Formats



CR. LUX
GRES PORCELÁNICO-GRANILLA PULIDA
PORCELAIN TILES-POLISHED GRANILL · GRÈS CÉRAMÉ-GRANILLA POLI

Nirvana Blue

● 120x280	Rec.	M316	054.961.0111.12231	
● 120x120	Rec.	M203	046.120.0111.12231	
● 60x120	Rec.	M150	046.869.0111.12231	
● 30x30(5)	Malla	M251	086.281.0111.12231	
● 32,5x22,5	Malla	P53	086.297.0111.12231	

Nirvana Gold

● 120x120	Rec.	M203	046.120.0189.12231	
● 60x120	Rec.	M150	046.869.0189.12231	
● 30x30(5)	Malla	M251	086.281.0189.12231	
● 32,5x22,5	Malla	P53	086.297.0189.12231	

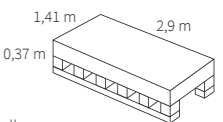


Rvto. / Wall / Rvtrn.: Lux Nirvana Blue 120x280 - Eleganza Beíge 120x280
Pvto. / Floor / Sol: Lux Nirvana Blue 120x120



Piezas especiales / Special pieces / Pièces especiales

Consultar en página / Consult on page / Consulter en page: 284



Empaquetado / Packaging / Emballage

Formato	pz/pl	m ² /pz	m ² /pl	kg/pl
120x280	20	3.36	67.20	1,130.00

Empaquetado / Packaging / Emballage

Formato	pz/cj	m ² /cj	cj/pl	m ² /pl	kg/cj	kg/pl
60x120	2	1.44	32	46.08	34.25	1,121.00
120x120	1	1.44	36	51.84	35.00	1,300.00
30x30(5)	11	1.00	42	42.00	23.00	986.00
32,5x22,5	9	0.65	48	31.20	13.50	668.00

LUX NOOR

ESPÍRITU ROMPEDOR

La disposición caótica y potente de sus vetas rompen visualmente sobre la superficie de Lux Noor. Un ónice que representa toda la magia de esta piedra natural.

GROUND BREAKING SPIRIT



The chaotic and powerful layout of its seams burst visually onto Lux Noor's surface. An onyx that represents all the magic of this natural stone.

UN ESPRIT RÉVOLUTIONNAIRE

La disposition chaotique et puissante de ses veines se brise visuellement sur la surface de Lux Noor. Un onyx qui représente toute la magie de cette pierre naturelle.



Rvto. / Wall / Rvrm.: **Lux Noor Peach 60x120 - Cellini Blanco 60x120 Leviglass**
Pvto. / Floor / Sol: **Cromat Gris 120x120**



Berry

White

Almond

Apple

Peach

Nut

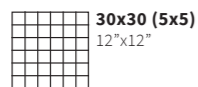
LUX NOOR



Formatos / Sizes / Formats

60x120 24"x48"	▼ 10,5 ▲ mm		
30x60 8"x48"	▼ 9,5 ▲ mm	REC.	REC.

120x120 48"x48"	▼ 10,2 ▲ mm		
60x60 24"x24"	▼ 9,5 ▲ mm	REC.	REC.



CR. LUX	GRES PORCELÁNICO-GRANILLA PULIDA PORCELAIN TILES-POLISHED GRANILL · GRÈS CÉRAMÉ-GRANILLA POLI
LEVIGLASS	GRES PORCELÁNICO ESMALTADO PULIDO POLISHED GLAZED PORCELAIN TILES · GRÈS CÉRAMÉ ÉMAILLÉ POLI
COMPACGLASS	GRES PORCELÁNICO ESMALTADO GLAZED PORCELAIN TILES · GRÈS CÉRAMÉ ÉMAILLÉ

Lux Noor Berry

● 120x120	Rec.	M203	046.120.0877.10660	LEV
● 60x120	Rec.	M150	046.869.0877.10660	LEV
● 30x30(5)	Malla	M251	086.281.0877.10660	LEV
● 32,5x22,5	Malla	P53	086.297.0877.10660	LEV

Lux Noor Almond

● 120x120	Rec.	M203	046.120.0097.10660	LEV
● 60x120	Rec.	M150	046.869.0097.10660	LEV
● 30x30(5)	Malla	M251	086.281.0097.10660	LEV
● 32,5x22,5	Malla	P53	086.297.0097.10660	LEV

Lux Noor Peach

● 120x120	Rec.	M203	046.120.0331.10660	LEV
● 60x120	Rec.	M150	046.869.0331.10660	LEV
● 30x30(5)	Malla	M251	086.281.0331.10660	LEV
● 32,5x22,5	Malla	P53	086.297.0331.10660	LEV

Noor White

● 120x120	Rec.	M166	004.120.0108.10744	LEV
● 60x120	Rec.	M112	004.869.0108.10744	LEV
● 60x120	Rec.	M99	017.869.0108.10744	MATT
● 60x60	Rec.	M77	004.840.0108.10744	LEV
● 60x60	Rec.	M60	017.840.0108.10744	MATT
● 30x60	Rec.	M77	004.450.0108.10744	LEV
● 30x60	Rec.	M60	017.450.0108.10744	MATT
● 30x30(5)	Malla	M251	038.281.0108.10744	LEV
● 30x30(5)	Malla	M251	025.281.0108.10744	MATT
● 32,5x22,5	Malla	P53	038.297.0108.10744	LEV

Lux Noor Apple

● 120x120	Rec.	M203	046.120.0876.10660	LEV
● 60x120	Rec.	M150	046.869.0876.10660	LEV
● 30x30(5)	Malla	M251	086.281.0876.10660	LEV
● 32,5x22,5	Malla	P53	086.297.0876.10660	LEV

Lux Noor Nut

● 120x120	Rec.	M203	046.120.0310.10660	LEV
● 60x120	Rec.	M150	046.869.0310.10660	LEV
● 30x30(5)	Malla	M251	086.281.0310.10660	LEV
● 32,5x22,5	Malla	P53	086.297.0310.10660	LEV



Piezas especiales / Special pieces / Pieces especiales

Consultar en página / Consult on page / Consulter en page: 284

*Peldaño Gradone	*Ángulo Gradone	*Rodapié C/Romo	*Rodapié Dec.

Cr.Lux - Leviglass

Empaquetado / Packaging / Emballage

Formato	pz/cj	m ² /cj	cj/pl	m ² /pl	kg/cj	kg/pl
60x120	2	1,44	32	46,08	34,25	1,121,00
30x60	6	1,08	48	51,84	23,60	1,152,80
120x120	1	1,44	36	51,84	35,00	1,300,00
60x60	4	1,44	30	43,20	31,50	965,00
30x30(5)	11	1,00	42	42,00	23,00	986,00
32,5x22,5	9	-	-	-	13,50	-



Mix

LUX PARADISE NOOR



Formatos / Sizes / Formats



CR. LUX
GRES PORCELÁNICO-GRANILLA PULIDA
PORCELAIN TILES-POLISHED GRANILL · GRÈS CÉRAMÉ-GRANILLA POLI

Lux Paradise Noor Mix

● 120x120	Rec.	M203	046.120.0100.11932	
● 60x120	Rec.	M150	046.869.0100.11932	



Rvto. / Wall / Rvtn.: Lux Paradise Noor Mix 120x120 - Lux Noor Almond 120x120
Pvto. / Floor / Sol: Lux Paradise Noor Mix 120x120 - Lux Noor Almond 120x120



Empaquetado / Packaging / Emballage

Formato	pz/cj	m ² /cj	cj/pl	m ² /pl	kg/cj	kg/pl
60x120	2	1.44	32	46.08	34.25	1,121.00
120x120	1	1.44	36	51.84	35.00	1,300.00

LUX PORTORO

PRESENCIA IMPONENTE

Inspirado en el mármol Nero Portoro, de la región de Liguria, en Portovenere. Con una historia que se remonta a miles de años atrás, los ancestros romanos ya reconocían su grandeza y lo empleaban en sus obras más emblemáticas. Su fondo negro, combinado con las abundantes vetas de tonos dorados, marrones y beige le hacen tener una presencia imponente y de auténtico lujo.

IMPOSING PRESENCE

Inspired by the Nero Portoro marble from the Liguria region in Portovenere. With a history dating back thousands of years, Roman ancestors already recognized its greatness and used it in their most emblematic works. Its black background, combined with abundant veins of golden, brown, and beige tones, give it an imposing presence and authentic luxury.

PRÉSENCE IMPOSANTE

Inspiré par le marbre Nero Portoro de la région de Ligurie, à Portovenere. Avec une histoire remontant à des milliers d'années, les ancêtres romains reconnaissaient déjà sa grandeur et l'utilisaient dans leurs œuvres les plus emblématiques. Son fond noir, combiné à de riches veines de tons dorés, bruns et beige, lui confère une présence imposante et un luxe authentique.



Rvto. / Wall / Rvrm.: Lux Portoro 120x280
Pvto. / Floor / Sol: Cromat Marfil 120x120

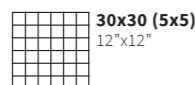



Nero

LUX PORTORO NEW



Formatos / Sizes / Formats



CR. LUX
GRES PORCELÁNICO-GRANILLA PULIDA
PORCELAIN TILES-POLISHED GRANILL · GRÈS CÉRAME-GRANILLA POLI

Lux Portoro Nero

● 120x280	Rec.	M316	054.961.0215.13372	🌐
● 120x120	Rec.	M203	046.120.0215.13372	🌐
● 60x120	Rec.	M150	046.869.0215.13372	🌐
● 30x30(5)	Malla	M251	086.281.0215.13372	🌐
● 32,5x22,5	Malla	P53	086.297.0215.13372	🌐

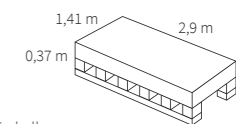


Rvto. / Wall / Rvtn.: Lux Portoro Nero 60x120 - Golden Cromat Oro Mate 60x120
Pvto. / Floor / Sol: Oldmanor Tabaco 20x120



Piezas especiales / Special pieces / Pièces especiales
Consultar en página / Consult on page / Consulter en page: 284

*Peldaño Gradone	*Ángulo Gradone	*Rodapié Dec.



Empaquetado / Packaging / Emballage

Formato	pz/pl	m ² /pz	m ² /pl	kg/pl
120x280	20	3.36	67.20	1,130.00

Empaquetado / Packaging / Emballage

Formato	pz/cj	m ² /cj	cj/pl	m ² /pl	kg/cj	kg/pl
60x120	2	1.44	32	46.08	34.25	1,121.00
120x120	1	1.44	36	51.84	35.00	1,300.00
30x30(5)	11	1.00	42	42.00	23.00	986.00
32,5x22,5	9	0.65	48	31.20	13.50	668.00

LUX VIOLA

DISTINCIÓN DE COLOR BURDEOS

Directamente de los Alpes Apuanos, Lux Viola llega para conquistarnos. Un homenaje al mármol calacatta caracterizado por las grandes vetas de color vino que nacen sobre un fondo cremoso. Un mármol de puro estilo neoclásico que se alza como el protagonista de cualquier espacio.

BURGUNDY COLOUR DISTINCTION


Straight from the Apuan Alps, Lux Viola arrives to conquer us all. A tribute to calacatta marble characterised by the large wine-coloured veins that emerge against a creamy background. A pure neoclassical style marble that stands out as the star feature in any space.

UNE DISTINCTION COULEUR BORDEAUX

En provenance directe des alpes apuanes, Lux Viola est là pour faire notre conquête. Un hommage au marbre Calacatta qui se caractérise par de grandes veines couleur vin se dessinant sur un fond crémeux. Un marbre au pur style néoclassique qui occupe le premier rôle dans n'importe quel espace.




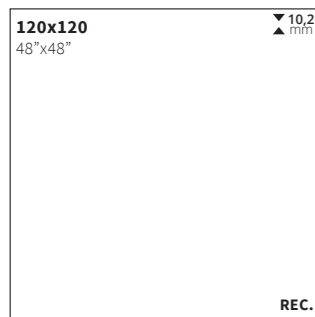
Rvto. / Wall / Rvrm.: **Lux Viola 120x120 60x120**
Pvto. / Floor / Sol: **Rovere Honey 20x120**



LUX VIOLA



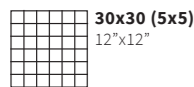
Formatos / Sizes / Formats



CR. LUX
GRES PORCELÁNICO-GRANILLA PULIDA
PORCELAIN TILES-POLISHED GRANILL · GRÈS CÉRAME-GRANILLA POLI

Lux Viola

● 120x120	Rec.	M203	046.120.0001.11342	🌐
● 60x120	Rec.	M150	046.869.0001.11342	🌐
● 30x30(5)	Malla	M251	086.281.0001.11342	🌐
● 32,5x22,5	Malla	P53	086.297.0001.11342	🌐



Ruta. / Wall / Riva: **Lux Viola 60x120 - Cromat Gris 60x120**
Pvto. / Floor / Sol: **Lux Viola 120x120**



Piezas especiales / Special pieces / Pièces especiales

Consultar en página / Consult on page / Consulter en page: 284

*Peldaño Gradone	*Ángulo Gradone	*Rodapié Dec.

Empaquetado / Packaging / Emballage

Formato	pz/cj	m ² /cj	cj/pl	m ² /pl	kg/cj	kg/pl
60x120	2	1.44	32	46.08	34.25	1,121.00
120x120	1	1.44	36	51.84	35.00	1,300.00
30x30(5)	11	1.00	42	42.00	23.00	986.00
32,5x22,5	9	-	-	-	13.50	-

MAGMA

ESENCIA DEL ÓNICE DE LAVA

Magma captura la esencia del ónice de lava, extraído de las canteras mexicanas. Su apariencia evoca a la lava solidificada tras una erupción volcánica. Asociado a menudo a con la producción de joyas y con propiedades mágicas, su presencia realza la estética y además se convierte en un elemento que inspira y calma, promoviendo la armonía en el entorno.

ESSENCE OF LAVA ONYX

Magma captures the essence of lava onyx, extracted from Mexican quarries. Its appearance evokes solidified lava after a volcanic eruption. Often associated with the production of jewellery and magical properties, its presence enhances aesthetics and becomes an element that inspires and soothes, promoting harmony in the surroundings.

L'ESSENCE DE L'ONYX

Magma capte l'essence de l'onyx de lave, extrait des carrières mexicaines. Son apparence évoque la lave solidifiée après une éruption volcanique. Souvent associé à la production de bijoux et doté de propriétés magiques, sa présence rehausse l'esthétique et devient un élément qui inspire et apaise, favorisant l'harmonie dans l'environnement.



Rvto. / Wall / Rvrm: Magma Hot 60x120 - Eleganza Beige 60x120
Pvto. / Floor / Sol: Magma Hot 120x120




Hot



Cold



Warm



Chill

MAGMA NEW



Formatos / Sizes / Formats

120x120
48"x48"

▼ 10,2 mm
▲

REC.

60x120
24"x48"

▼ 10,5 mm
▲

REC.

30x30 (5x5)
12"x12"

ANTIC
GRES PORCELÁNICO
PORCELAIN TILES · GRÉS CÉRAME

Magma Hot

● 120x120	Rec.	M174	033.120.0766.01571	
● 60x120	Rec.	M120	033.869.0766.01571	
● 30x30(5)	Malla	M251	034.281.0766.01571	

Magma Cold

● 120x120	Rec.	M174	033.120.0572.01571	
● 60x120	Rec.	M120	033.869.0572.01571	
● 30x30(5)	Malla	M251	034.281.0572.01571	

Magma Warm

● 120x120	Rec.	M174	033.120.0603.01571	
● 60x120	Rec.	M120	033.869.0603.01571	
● 30x30(5)	Malla	M251	034.281.0603.01571	

Magma Chill

● 120x120	Rec.	M174	033.120.1265.01571	
● 60x120	Rec.	M120	033.869.1265.01571	
● 30x30(5)	Malla	M251	034.281.1265.01571	



Pvto. / Floor / Sol: Magma Chill 120x120



Piezas especiales / Special pieces / Pièces especiales

Consultar en página / Consult on page / Consulter en page: 284

*Peldaño Gradone	*Ángulo Gradone	*Rodapié Dec.

Empaquetado / Packaging / Emballage

Formato	pz/cj	m ² /cj	cj/pl	m ² /pl	kg/cj	kg/pl
60x120	2	1.44	32	46.08	34.25	1,121.00
120x120	1	1.44	36	51.84	35.00	1,300.00
30x30(5)	11	1.00	42	42.00	23.00	986.00

MANAOS

EXCLUSIVO GRANITO BRASILEÑO

Brasil cuenta con formaciones de granito en las que se inspira esta colección. Manaos evoca el encanto de estas superficies imponentes, aportando un vetado sinuoso para vivir en simbiosis con la naturaleza tanto en interiores domésticos y áreas residenciales como en espacios públicos.

EXCLUSIVE BRAZILIAN GRANITE



Brazil is the home of the granite formations that inspire this collection. Manaos evokes all the charm of these striking surfaces, with sinuous veins that bring nature's beauty to the interiors of homes, residential areas and public spaces.

GRANITE BRÉSILIEN EXCLUSIF

Le Brésil compte des formations de granite desquelles s'inspire cette collection. Manaos évoque le charme de ces surfaces imposantes, offrant une veinure sinieuse pour vivre en symbiose avec la nature tant dans les intérieurs domestiques et les aires résidentielles que dans des espaces publics.



Rvto. / Wall / Rvrm.: Manaos Dark 45x90 - Malla Cromat Gris 30x30 (7x7)
Pvto. / Floor / Sol: Manaos Dark 90x90



Rvto. / Wall / Rvtrn.: Manaos Earth 60x120
Pvto. / Floor / Sol: Manaos Earth 60x120

White

Pearl

Dark

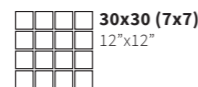
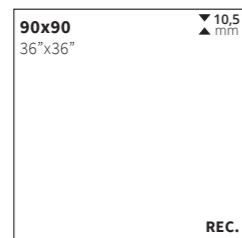
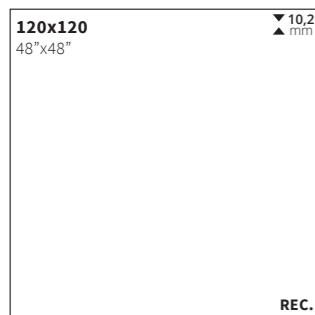
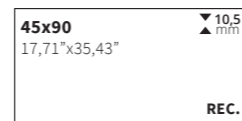

Earth

MANAOS



Formatos / Sizes / Formats

COMPACTO PEDRA
GRES PORCELÁNICO
PORCELAIN TILES · GRÈS CÉRAMÉ



Manaos White

● 90x180	Rec.	M153	035.505.0108.09431	MATT
● 120x120	Rec.	M140	035.120.0108.09431	MATT
● 90x90	Rec.	M100	035.804.0108.09431	MATT
● 60x120	Rec.	M104	035.869.0108.09431	MATT
● 45x90	Rec.	M68	035.805.0108.09431	MATT
● 30x30(7)	Malla	M201	021.590.0108.09431	MATT

Manaos Earth

● 90x180	Rec.	M153	035.505.0469.09431	MATT
● 120x120	Rec.	M140	035.120.0469.09431	MATT
● 90x90	Rec.	M100	035.804.0469.09431	MATT
● 60x120	Rec.	M104	035.869.0469.09431	MATT
● 45x90	Rec.	M68	035.805.0469.09431	MATT
● 30x30(7)	Malla	M201	021.590.0469.09431	MATT

Manaos Pearl

● 90x180	Rec.	M153	035.505.0169.09431	MATT
● 120x120	Rec.	M140	035.120.0169.09431	MATT
● 90x90	Rec.	M100	035.804.0169.09431	MATT
● 60x120	Rec.	M104	035.869.0169.09431	MATT
● 45x90	Rec.	M68	035.805.0169.09431	MATT
● 30x30(7)	Malla	M201	021.590.0169.09431	MATT

Manaos Dark

● 90x180	Rec.	M153	035.505.0184.09431	MATT
● 120x120	Rec.	M140	035.120.0184.09431	MATT
● 90x90	Rec.	M100	035.804.0184.09431	MATT
● 60x120	Rec.	M104	035.869.0184.09431	MATT
● 45x90	Rec.	M68	035.805.0184.09431	MATT
● 30x30(7)	Malla	M201	021.590.0184.09431	MATT



Piezas especiales / Special pieces / Pièces especiales

Consultar en página / Consult on page / Consulter en page: 284

*Peldaño Gradone	*Ángulo Gradone	*Peldaño Ranurado	*Ángulo Ranurado	*Rodapié C/Romo

Empaquetado / Packaging / Emballage

Formato	pz/cj	m ² /cj	cj/pl	m ² /pl	kg/cj	kg/pl
90x180	1	1.62	24	38.88	42.00	1,068.00
60x120	2	1.44	32	46.08	34.25	1,121.00
45x90	3	1.21	44	53.24	28.70	1,282.80
120x120	1	1.44	36	51.84	35.00	1,300.00
90x90	2	1.62	27	43.74	40.00	1,110.00
30x30(7)	11	1.00	42	42.00	23.10	990.20

Disponible en / Available in / Disponible:
Manaos 40x120 - Cat. UNIVERSE

MOLEANOS

AIRE DE EXCLUSIVIDAD

De origen portugués. El diseño de esta piedra caliza destaca por la presencia de pequeños fósiles que quedan a la vista en forma de manchas oscuras. Una pieza perfecta para aportar serenidad y exclusividad a cualquier proyecto.

AIR OF EXCLUSIVE

Inspired by a limestone of Portuguese origin, dotted with tiny fossils that form dark stains on the surface, Moleanos brings a soothing air of exclusive distinction to projects of all kinds.

AIR D'EXCLUSIVITÉ

D'origine portugaise. Le design de cette pierre calcaire se distingue par la présence de petits fossiles, qui apparaissent sous forme de taches sombres. Une pièce parfaite pour apporter sérénité et exclusivité à tous les projets.



Rvto. / Wall / Rvrm.: **Moleanos Sand 120x280 - Konzept Nacar 120x280**
Pvto. / Floor / Sol: **Moleanos Sand 120x120**

Sand

Clay

Pearl

Smoke



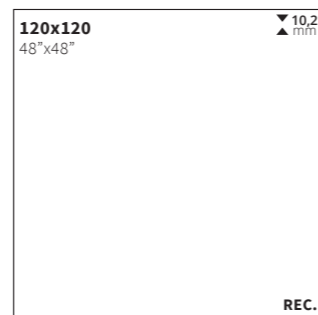
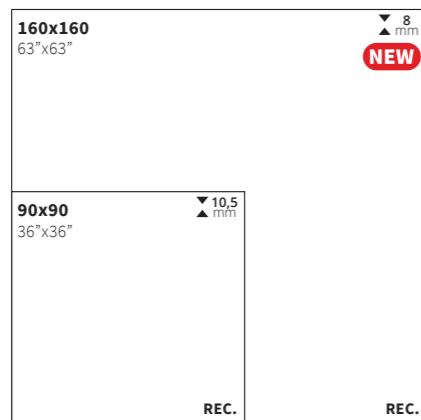
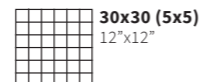
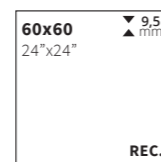

Rvto. / Wall / Rvrm.: **Moleanos Pearl 120x280 - Cellini Blanco 120x280**
 Pvto. / Floor / Sol: **Moleanos Pearl 120x120**

MOLEANOS



Formatos / Sizes / Formats

DECORSTONE
GRES PORCELÁNICO
PORCELAIN TILES · GRÈS CÉRAMÉ



Moleanos Sand

● 120x280	Rec.	M220	052.961.0119.09587	MATT
● 160x160	Rec.		052.154.0119.09587	MATT
● 120x120	Rec.	M139	017.120.0119.09587	MATT
● 90x90	Rec.	M86	017.804.0119.09587	MATT
● 60x120	Rec.	M99	017.869.0119.09587	MATT
● 60x60	Rec.	M60	017.840.0119.09587	MATT
● 30x30(5)	Malla	M251	025.281.0119.09587	MATT

Moleanos Pearl

● 120x280	Rec.	M220	052.961.0169.09587	MATT
● 120x120	Rec.	M139	017.120.0169.09587	MATT
● 90x90	Rec.	M86	017.804.0169.09587	MATT
● 60x120	Rec.	M99	017.869.0169.09587	MATT
● 60x60	Rec.	M60	017.840.0169.09587	MATT
● 30x30(5)	Malla	M251	025.281.0169.09587	MATT

Moleanos Clay

● 120x120	Rec.	M139	017.120.0957.09587	MATT
● 90x90	Rec.	M86	017.804.0957.09587	MATT
● 60x120	Rec.	M99	017.869.0957.09587	MATT
● 60x60	Rec.	M60	017.840.0957.09587	MATT
● 30x30(5)	Malla	M251	025.281.0957.09587	MATT

Moleanos Smoke

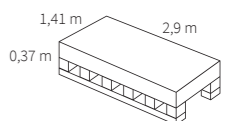
● 120x120	Rec.	M139	017.120.0540.09587	MATT
● 90x90	Rec.	M86	017.804.0540.09587	MATT
● 60x120	Rec.	M99	017.869.0540.09587	MATT
● 60x60	Rec.	M60	017.840.0540.09587	MATT
● 30x30(5)	Malla	M251	025.281.0540.09587	MATT



Piezas especiales / Special pieces / Pièces especiales

Consultar en página / Consult on page / Consulter en page: 284

*Peldaño Gradone	*Ángulo Gradone	*Peldaño Ranurado	*Ángulo Ranurado	*Rodapié C/Romo



Empaquetado / Packaging / Emballage

Formato	pz/pl	m ² /pz	m ² /pl	kg/pl
120x280	20	3.36	67.20	1,130.00

Empaquetado / Packaging / Emballage

Formato	pz/cj	m ² /cj	cj/pl	m ² /pl	kg/cj	kg/pl
60x120	2	1.44	32	46.08	34.25	1,121.00
120x120	1	1.44	36	51.84	35.00	1,300.00
90x90	2	1.62	27	43.74	40.00	1,110.00
60x60	4	1.44	30	43.20	31.50	965.00
30x30(5)	11	1.00	42	42.00	23.00	986.00

MONTPELLIER

BELLEZA FRANCESA

Refleja la particularidad de la piedra de Borgoña, única por las intrusiones de otros fósiles y minerales. Montpellier evoca el encanto de este material natural perfecto para vivir tanto en interiores domésticos como espacios de contract.

FRENCH BEAUTY


It reflects the uniqueness of Bourgogne limestone, standing out for the intrusions of other fossils and minerals. Montpellier evokes the charm of this natural material, perfect for experiencing in both domestic interiors and in contract spaces.

LA BEAUTÉ FRANÇAISE

Elle reflète la particularité de la pierre de Bourgogne, dont le caractère unique est dû aux intrusions d'autres fossiles et minéraux. Montpellier évoque le charme de ce matériau naturel, parfait pour vivre dans des intérieurs domestiques ou des espaces de collectivité.



Rvto. / Wall / Rvrm.: Montpellier Graphite 120x120 - Konzept Nacar 120x280
Pvto. / Floor / Sol: Montpellier Graphite 120x120



Bone

Ash

Graphite

Almond

Rvto. / Wall / Rvrm.: Desert Natural 120x280 - Montpellier Almond 120x120
 Pvto. / Floor / Sol: Montpellier Almond 120x120

MONTPELLIER



Formatos / Sizes / Formats

160x160
63"x63"

▼ 8 mm
▲ 8 mm

NEW

REC.

120x120
48"x48"

▼ 10,2 mm
▲ 10,2 mm

REC.

60x120
24"x48"

▼ 10,5 mm
▲ 10,5 mm

REC.

COMPACTTO PEDRA
GRES PORCELÁNICO
PORCELAIN TILES · GRÈS CÉRAMÉ

COMPACTTO PEDRA SEMIPULIDO
GRES PORCELÁNICO SEMIPULIDO
SEMIPOLIISHED PORCELAIN TILES · GRÈS CÉRAMÉ SEMIPOLI

COMPACTTO PEDRA
GRES PORCELÁNICO
PORCELAIN TILES · GRÈS CÉRAMÉ

COMPACTTO PEDRA SEMIPULIDO
GRES PORCELÁNICO SEMIPULIDO
SEMIPOLIISHED PORCELAIN TILES · GRÈS CÉRAMÉ SEMIPOLI



Montpellier Ash

● 120x120	Rec.	M161	039.120.0344.10503	SP
● 120x120	Rec.	M140	035.120.0344.10503	MATT
● 60x120	Rec.	M121	039.869.0344.10503	SP
● 60x120	Rec.	M104	035.869.0344.10503	MATT

Montpellier Graphite

● 120x120	Rec.	M161	039.120.0294.10503	SP
● 120x120	Rec.	M140	035.120.0294.10503	MATT
● 60x120	Rec.	M121	039.869.0294.10503	SP
● 60x120	Rec.	M104	035.869.0294.10503	MATT

Montpellier Almond

● 120x120	Rec.	M161	039.120.0097.10503	SP
● 120x120	Rec.	M140	035.120.0097.10503	MATT
● 60x120	Rec.	M121	039.869.0097.10503	SP
● 60x120	Rec.	M104	035.869.0097.10503	MATT

Montpellier Bone

● 160x160	Rec.		052.154.0413.10503	MATT
● 120x120	Rec.	M161	039.120.0413.10503	SP
● 120x120	Rec.	M140	035.120.0413.10503	MATT
● 60x120	Rec.	M121	039.869.0413.10503	SP
● 60x120	Rec.	M104	035.869.0413.10503	MATT

Piezas especiales / Special pieces / Pièces especiales

Consultar en página / Consult on page / Consulter en page: 284

*Peldaño Gradone	*Ángulo Gradone	*Peldaño Ranurado	*Ángulo Ranurado	*Rodapié C/Romo	*Rodapié Dec.

Semipulido

Empaquetado / Packaging / Emballage

Formato	pz/cj	m ² /cj	cj/pl	m ² /pl	kg/cj	kg/pl
60x120	2	1,44	32	46,08	34,25	1,121.00
120x120	1	1,44	36	51,84	35,00	1,300.00

NEBULA

SKYLINE WHITE

Un diseño que recuerda a dunas desérticas en tonos café sobre un fondo blanco cremoso. Nebula recrea al singular mármol Skyline White, en el que destaca la singularidad de sus vetas largas y difuminadas en perpetuo movimiento.

SKYLINE WHITE

With a design evocative of coffee-coloured desert dunes on a creamy white background, Nebula recreates all the beauty of Skyline White, a highly distinctive marble with unusual long, blurred veins in an apparent state of perpetual movement.

SKYLINE WHITE

Un design qui rappelle les dunes désertiques dans des tons café sur un fond blanc crème. Nebula recrée le singulier marbre Skyline White, où se détache la singularité de ses veines allongées et estompées dans un mouvement perpétuel.



Rvto. / Wall / Rvtrm.: Nebula Almond 120x280
Pvto. / Floor / Sol: Rovere Bark 25x150



Almond

NEBULA




Formatos / Sizes / Formats



120x280
48"x110"

▼ 6 mm
▲


REC.



120x120
48"x48"

▼ 10,2 mm
▲

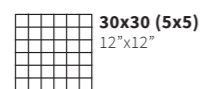
REC.



60x120
24"x48"

▼ 10,5 mm
▲

REC.



30x30 (5x5)
12"x12"



32,5x22,5
12,79"x8,85"



13x15
5"x6"

CR. LUX	GRES PORCELÁNICO-GRANILLA PULIDA
PORCELAIN TILES-POLISHED GRANILL · GRÈS CÉRAMÉ-GRANILLA POLI	
LEVI GLASS	GRES PORCELÁNICO ESMALTADO PULIDO
POLISHED GLAZED PORCELAIN TILES · GRÈS CÉRAMÉ ÉMAILLÉ POLI	
COMPAC GLASS	GRES PORCELÁNICO ESMALTADO
GLAZED PORCELAIN TILES · GRÈS CÉRAMÉ ÉMAILLÉ	

Nebula Almond					
● 120x280	Rec.	M316	054.961.0097.09877	LEV	
● 120x120	Rec.	M166	004.120.0097.09877	LEV	
● 60x120	Rec.	M112	004.869.0097.09877	LEV	
● 30x30(5)	Malla	M251	038.281.0097.09877	LEV	
● 32,5x22,5	Malla	P53	038.297.0097.09877	LEV	

Hexa Nebula Almond			
● 13x15	M134	015.056.0097.12223	LEV

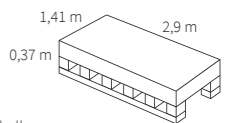


Rvto. / Wall / Rvrm.: **Nebula Almond 60x120 - Cromat Noce 60x120**
Pvto. / Floor / Sol: **Nebula Almond 120x120**



Piezas especiales / Special pieces / Pièces especiales
Consultar en página / Consult on page / Consulter en page: 284

*Peldaño Gradone	*Ángulo Gradone	*Rodapié Dec.



Empaquetado / Packaging / Emballage				
Formato	pz/pl	m ² /pz	m ² /pl	kg/pl
120x280	20	3.36	67.20	1,130.00

Empaquetado / Packaging / Emballage						
Formato	pz/cj	m ² /cj	cj/pl	m ² /pl	kg/cj	kg/pl
60x120	2	1.44	32	46.08	34.25	1,121.00
120x120	1	1.44	36	51.84	35.00	1,300.00
30x30(5)	11	1.00	42	42.00	23.00	986.00
32,5x22,5	9	-	-	-	13.50	-
13x15	20	0.31	108	33.48	6.25	695.00

NIRO

LA Suntuosidad del mármol arabesco

Para los amantes del mármol arabesco, Niro recupera la belleza de este material noble, de vetas intensas y profundas que resaltan entre un fondo blanco cristalino. Pavimentos, paredes, encimeras, escaleras o mesas son algunas de las aplicaciones donde puede lucir esta colección en su máximo esplendor.

THE OPULENCE OF ARABESQUE MARBLE

For enthusiasts of arabesque marble, Niro emulates all the eye-catching beauty of this fine stone, with its deep dark veins standing out on a crystalline white background. Floors, walls, countertops, stairs and tables are some of the surfaces that can be brought to life in full splendour with this collection.

LA SOMPTUOSITÉ DU MARBRE ARABESQUE

Pour les amants du marbre arabesque, Niro récupère la beauté de ce matériau noble, aux veines intenses et profondes qui se détachent sur un fond blanc cristallin. Sols, murs, plans de travail, escaliers ou tables sont certaines des applications où cette collection peut briller de tous ses feux.



Rvto. / Wall / Rvrm.: Niro White 75x150 Leviglass
Pvto. / Floor / Sol: Deco Negro 22,3x22,3 - Deco Blanco 22,3x22,3 - Dc. Klee 22,3x22,3

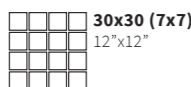
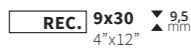
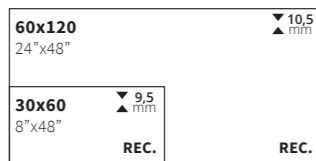

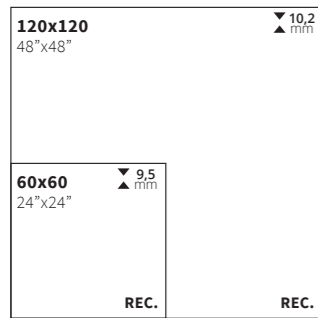


White

NIRO



Formatos / Sizes / Formats



LEVIGLASS
GRES PORCELÁNICO ESMALTADO PULIDO
POLISHED GLAZED PORCELAIN TILES · GRÈS CÉRAMÉ ÉMAILLÉ POLI

COMPACGLASS
GRES PORCELÁNICO ESMALTADO
GLAZED PORCELAIN TILES · GRÈS CÉRAMÉ ÉMAILLÉ

Niro White				PEI 4
● 120x120	Rec.	M166	004.120.0108.00448	LEV
● 120x120	Rec.	M139	017.120.0108.00448	LEV
● 75x150	Rec.	M130	004.350.0108.00448	LEV
● 90x90	Rec.	M104	004.804.0108.00448	LEV
● 90x90	Rec.	M86	017.804.0108.00448	MATT
● 60x120	Rec.	M112	004.869.0108.00448	LEV
● 60x120	Rec.	M99	017.869.0108.00448	MATT
● 60x60	Rec.	M77	004.840.0108.00448	LEV
● 60x60	Rec.	M60	017.840.0108.00448	MATT
● 30x60	Rec.	M77	004.450.0108.00448	LEV
● 30x60	Rec.	M60	017.450.0108.00448	MATT
● 9x30	Rec.	M152	038.137.0108.00448	LEV
● 9x30	Rec.	M134	041.137.0108.00448	MATT
● 30x30(7)	Malla	M201	038.590.0108.00448	LEV
● 30x30(7)	Malla	M201	025.590.0108.00448	MATT

Disponible en / Available in / Disponible:
Niro White 40x120 - Cat. UNIVERSE

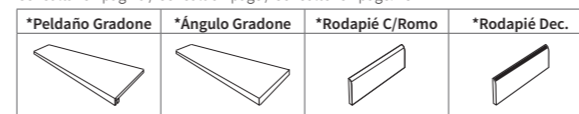


Rvto. / Wall / Rvrm.: Niro White 60x120 Leviglass



Piezas especiales / Special pieces / Pièces especiales

Consultar en página / Consult on page / Consulter en page: 284



Leviglass

Empaquetado / Packaging / Emballage

Formato	pz/cj	m ² /cj	cj/pl	m ² /pl	kg/cj	kg/pl
75x150	1	1.13	40	45.20	28.00	1,184.00
60x120	2	1.44	32	46.08	34.25	1,121.00
30x60	6	1.08	48	51.84	23.60	1,152.80
120x120	1	1.44	36	51.84	35.00	1,300.00
90x90	2	1.62	27	43.74	40.00	1,110.00
60x60	4	1.44	30	43.20	31.50	965.00
30x30(7)	11	1.00	42	42.00	23.10	990.20
9x30	40	1.08	48	51.84	25.00	1,220.00

PATAGONIA

COLLAGE DE FORMAS Y COLORES

Máxima expresión de la piedra decorativa. Inspirada en un tipo muy especial de cuarcita extraída de Brasil, Patagonia se caracteriza por la fusión de diferentes fragmentos de piedra natural que crean un collage de formas y colores.

COLLAGE OF SHAPES AND COLORS

The pinnacle of decorative stone. Inspired by a truly unique type of quartzite extracted from Brazil, Patagonia is characterized by the fusion of different fragments of natural stone, creating a collage of shapes and colours.

COLLAGE DE FORMES ET DE COULEURS

L'apogée de la pierre décorative. Inspirée par un type très spécial de quartzite extraite du Brésil, la Patagonie se distingue par la fusion de différents fragments de pierre naturelle créant un collage de formes et de couleurs.



Rvto. / Wall / Rvrm.: Patagonia White 60x120
Pvto. / Floor / Sol: Patagonia White 60x120


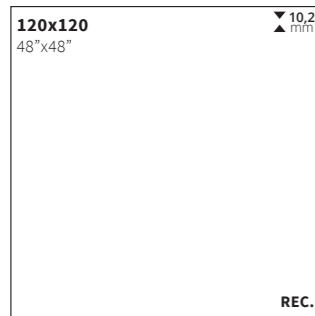


White

PATAGONIA NEW



Formatos / Sizes / Formats



ANTIC
GRES PORCELÁNICO
PORCELAIN TILES · GRÉS CÉRAMÉ

Patagonia White

- 120x120 Rec. M174 033.120.0108.13997
- 60x120 Rec. M120 033.869.0108.13997



Rvto. / Wall / Rvrm.: Patagonia White 60x120
Pvto. / Floor / Sol: Walnut Tan 20x120



Piezas especiales / Special pieces / Pièces especiales
Consultar en página / Consult on page / Consulter en page: 284

*Peldaño Gradone	*Ángulo Gradone	*Rodapié Dec.

Empaquetado / Packaging / Emballage

Formato	pz/cj	m ² /cj	cj/pl	m ² /pl	kg/cj	kg/pl
60x120	2	1.44	32	46.08	34.25	1,121.00
120x120	1	1.44	36	51.84	35.00	1,300.00

PIAVE

LA SERENIDAD DEL COLOR

La Toscana es el origen de los mármoles más preciados del mundo, pero, además de la pureza de los mármoles blancos, la Toscana nos ofrece color. El cromatismo impactante del mármol Collemandina procedente de esta región inspira Piave. La precisión de los veteados y el realismo de los matices cromáticos se expresan en una colección sinónimo de la alta decoración.

THE SERENITY OF COLOUR


Tuscany is home to the world's most highly prized marbles, but as well as the purity of its famous whites, Tuscany also gives us colour. The striking palette of Collemandina marble from this region is the inspiration behind Piave. Its precise veining and realistic chromatic nuances are embodied in a collection that is a byword for high class decor.

LA SÉRÉNITÉ DE LA COULEUR

La Toscane est l'origine des marbres les plus prisés au monde, mais, outre la pureté des marbres blancs, la Toscane nous offre la couleur. Le chromatisme impactant du marbre Collemandina provenant de cette région, sert d'inspiration à Piave. La précision des veinures et le réalisme des nuances chromatiques s'expriment dans une collection synonyme de haute décoration.



Rvto. / Wall / Rvrm.: Piave Argent 30x60 Leviglass - Piave Pearl 30x60 Leviglass
Pvto. / Floor / Sol: Piave Argent 60x60 Leviglass



Cream

Moka

Pearl

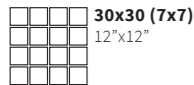


Argent

Coal

PIAVE



Formatos / Sizes / Formats



LEVIGLASS
GRES PORCELÁNICO ESMALTADO PULIDO
POLISHED GLAZED PORCELAIN TILES · GRÈS CÉRAMÉ ÉMAILLÉ POLI

COMPACGLASS
GRES PORCELÁNICO ESMALTADO
GLAZED PORCELAIN TILES · GRÈS CÉRAMÉ ÉMAILLÉ

Piave Cream PEI 4

● 60x120	Rec.	M112	004.869.0163.02957	LEV
● 60x120	Rec.	M99	017.869.0163.02957	MATT
● 60x60	Rec.	M77	004.840.0163.02957	LEV
● 60x60	Rec.	M60	017.840.0163.02957	MATT
● 30x30(7)	Malla	M201	038.590.0163.02957	LEV
● 30x30(7)	Malla	M201	025.590.0163.02957	MATT

Piave Moka PEI 3

● 60x120	Rec.	M112	004.869.0240.02957	LEV
● 60x120	Rec.	M99	017.869.0240.02957	MATT
● 60x60	Rec.	M77	004.840.0240.02957	LEV
● 60x60	Rec.	M60	017.840.0240.02957	MATT
● 30x30(7)	Malla	M201	038.590.0240.02957	LEV
● 30x30(7)	Malla	M201	025.590.0240.02957	MATT

Piave Pearl PEI 4

● 60x120	Rec.	M112	004.869.0169.02957	LEV
● 60x120	Rec.	M99	017.869.0169.02957	MATT
● 60x60	Rec.	M77	004.840.0169.02957	LEV
● 60x60	Rec.	M60	017.840.0169.02957	MATT
● 30x30(7)	Malla	M201	038.590.0169.02957	LEV
● 30x30(7)	Malla	M201	025.590.0169.02957	MATT

Piave Argent PEI 3

● 60x120	Rec.	M112	004.869.0135.02957	LEV
● 60x120	Rec.	M99	017.869.0135.02957	MATT
● 60x60	Rec.	M77	004.840.0135.02957	LEV
● 60x60	Rec.	M60	017.840.0135.02957	MATT
● 30x30(7)	Malla	M201	038.590.0135.02957	LEV
● 30x30(7)	Malla	M201	025.590.0135.02957	MATT

Piave Coal PEI 3

● 60x120	Rec.	M112	004.869.0298.02957	LEV
● 60x120	Rec.	M99	017.869.0298.02957	MATT
● 60x60	Rec.	M77	004.840.0298.02957	LEV
● 60x60	Rec.	M60	017.840.0298.02957	MATT
● 30x30(7)	Malla	M201	038.590.0298.02957	LEV
● 30x30(7)	Malla	M201	025.590.0298.02957	MATT



Piezas especiales / Special pieces / Pièces especiales
Consultar en página / Consult on page / Consulter en page: 284

*Peldaño Gradone	*Ángulo Gradone	*Rodapié C/Romo	*Rodapié Dec.

Leviglass

Empaquetado / Packaging / Emballage

Formato	pz/cj	m ² /cj	cj/pl	m ² /pl	kg/cj	kg/pl
60x120	2	1.44	32	46.08	34.25	1,121.00
60x60	4	1.44	30	43.20	31.50	965.00
30x30(7)	11	1.00	42	42.00	23.10	990.20

PISA

ESENCIA DE 'CALACATTA'

La exclusiva gráfica de sus vetas fuertes y audaces encuentran la inspiración en el clásico e indomable mármol Macchia Vecchia.

Pisa presenta un cromatismo peculiar, con un blanco roto y unas finas vetas grises que se ven envueltas por el encanto de sus tonalidades ámbar y doradas.

THE ESSENCE OF 'CALACATTA' MARBLE

This series' exclusive strong-veined bold design is inspired by timeless classical Macchia Vecchia marble. Pisa comes in a unique combination of colours, with an offwhite background covered in fine grey veins, charmingly streaked with amber and gold.

ESSENCE DE 'CALACATTA'

Le design exclusif de ses veinures fortes et audacieuses puise son inspiration dans le marbre Macchia Vecchia, classique et immuable. Pisa présente un chromatisme particulier, avec un blanc cassé et de fines veinures grises mises en valeur par le charme de ses tonalités ambre et dorées.



Pvto. / Floor / Sol: Pisa Gold 90x90 Leviglass



Rvto. / Wall / Rvrtm.: Pisa Gold 90x180 – Malla Twisted Gold 21x26
Pvto. / Floor / Sol: Cromat Noce 90x180

Gold

PISA



Formatos / Sizes / Formats



120x280
48"x110"

▼ 6 mm
▲ 6 mm

90x180
36"x71"

▼ 10,5 mm
▲ 10,5 mm

60x120
24"x48"

▼ 10,5 mm
▲ 10,5 mm

30x60
8"x48"

▼ 9,5 mm
▲ 9,5 mm

REC. REC. REC.

75x150
29,52"x59,05"

▼ 10,5 mm
▲ 10,5 mm

45x90
17,71"x35,43"

▼ 10,5 mm
▲ 10,5 mm

REC. REC.

REC. **9x30**
4"x12"

▼ 9,5 mm
▲ 9,5 mm

13x15
5"x6"

▼ 8,5 mm
▲ 8,5 mm

30x30 (5x5)
12"x12"

30x30 (7x7)
12"x12"

CR. LUX
GRES PORCELÁNICO-GRANILLA PULIDA
PORCELAIN TILES-POLISHED GRANILL · GRÈS CÉRAMÉ-GRANILLA POLI

LEVIGLASS
GRES PORCELÁNICO ESMALTADO PULIDO
POLISHED GLAZED PORCELAIN TILES · GRÈS CÉRAMÉ ÉMAILLÉ POLI

COMPACGLASS
GRES PORCELÁNICO ESMALTADO
GLAZED PORCELAIN TILES · GRÈS CÉRAMÉ ÉMAILLÉ

Malla Twisted Gold 21x26
(Pisa Gold + Ardesia Noir)

160x160
63"x63"

▼ 8 mm
▲ 8 mm

120x120
48"x48"

▼ 10,2 mm
▲ 10,2 mm

90x90
36"x36"

▼ 10,5 mm
▲ 10,5 mm

60x60
24"x24"

▼ 9,5 mm
▲ 9,5 mm

REC. REC. REC. REC.

32,5x22,5
12,79"x8,85"

Pisa Gold

● 120x280	Rec.	M220	052.961.0189.00145	PEI 4
● 120x280	Rec.	M316	054.961.0189.00145	PEI 4
● 90x180	Rec.	M184	004.505.0189.00145	PEI 4
● 160x160	Rec.		054.154.0189.00145	PEI 4
● 160x160	Rec.		052.154.0189.00145	PEI 4
● 120x120	Rec.	M166	004.120.0189.00145	PEI 4
● 120x120	Rec.	M139	017.120.0189.00145	PEI 4
● 75x150	Rec.	M130	004.350.0189.00145	PEI 4
● 90x90	Rec.	M104	004.804.0189.00145	PEI 4
● 90x90	Rec.	M86	017.804.0189.00145	PEI 4
● 60x120	Rec.	M112	004.869.0189.00145	PEI 4
● 60x120	Rec.	M99	017.869.0189.00145	PEI 4
● 45x90	Rec.	M81	004.805.0189.00145	PEI 4

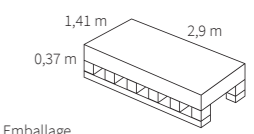
● 60x60	Rec.	M77	004.840.0189.00145	PEI 4
● 60x60	Rec.	M60	017.840.0189.00145	PEI 4
● 30x60	Rec.	M77	004.450.0189.00145	PEI 4
● 30x60	Rec.	M60	017.450.0189.00145	PEI 4
● 9x30	Rec.	M152	038.137.0189.00145	PEI 4
● 9x30	Rec.	M134	041.137.0189.00145	PEI 4
● 30x30(5)	Malla	M251	038.281.0189.00145	PEI 4
● 30x30(5)	Malla	M251	025.281.0189.00145	PEI 4
● 30x30(7)	Malla	M201	038.590.0189.00145	PEI 4
● 30x30(7)	Malla	M201	025.590.0189.00145	PEI 4
● 32,5x22,5	Malla	P53	038.297.0189.00145	PEI 4
● 32,5x22,5	Malla	P53	025.297.0189.00145	PEI 4

Hexa Pisa Gold

● 13x15	M134	015.056.0189.12224	PEI 4
---------	------	--------------------	-------

Malla Twisted

● 21x26	Malla	P23	038.237.0189.01643	PEI 4
---------	-------	-----	--------------------	-------



Empaquetado / Packaging / Emballage

Formato	pz/pl	m²/pz	m²/pl	kg/pl
120x280	20	3.36	67.20	1,130.00

Empaquetado / Packaging / Emballage

Formato	pz/cj	m²/cj	cj/pl	m²/pl	kg/cj	kg/pl
90x180	1	1.62	24	38.88	42.00	1,068.00
75x150	1	1.13	40	45.20	28.00	1,184.00
60x120	2	1.44	32	46.08	34.25	1,121.00
45x90	3	1.21	44	53.24	28.70	1,282.80
30x60	6	1.08	48	51.84	23.60	1,152.80
120x120	1	1.44	36	51.84	35.00	1,300.00
90x90	2	1.62	27	43.74	40.00	1,110.00
60x60	4	1.44	30	43.20	31.50	965.00
30x30(7)	11	1.00	42	42.00	23.10	990.20
30x30(5)	11	1.00	42	42.00	23.00	986.00
13x15	20	0.31	108	33.48	6.25	695.00
9x30	40	1.08	48	51.84	25.00	1,220.00
32,5x22,5	9	-	-	-	13.50	-
21x26 Malla	8	-	-	-	9.60	-



Piezas especiales / Special pieces / Pièces especiales
Consultar en página / Consult on page / Consulter en page: 284

*Peldaño Gradone	*Ángulo Gradone	*Rodapié C/Romo	*Rodapié Dec.

Leviglass

Black

White

PLAIN



Formatos / Sizes / Formats



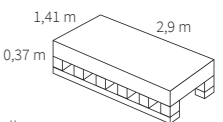
DECORSTONE
GRES PORCELÁNICO
PORCELAIN TILES · GRÈS CÉRAMÉ

Plain Black
● 120x280 Rec. M220 052.961.0157.09879

Plain White
● 120x280 Rec. M220 052.961.0108.09879



Rvto. / Wall / Rvfm.: Plain Black 120x280 - Plain White 120x280



Empaquetado / Packaging / Emballage				
Formato	pz/pl	m ² /pz	m ² /pl	kg/pl
120x280	20	3,36	67,20	1,130.00

PRINCE

SAL DE ROCA DEL HIMALAYA

La Serie Prince se inspira en la majestuosidad de la Sal de Roca, bloques de sal gema de aspecto refinado y distintivo que se formaron hace más de 250 millones de años en las minas del Himalaya, gracias al lento secado del mar y a la elevación simultánea de la cordillera. Es un proyecto que recuerda la naturaleza más pura, una solución original y versátil que hace que los ambientes en los que se ubica sean modernos, elegantes y evocadores.

HIMALAYAN ROCK SALT

The Prince Series draws inspiration from the grandeur of Himalayan Rock Salt, refined and distinctive salt gem blocks formed over 250 million years ago in the mines of the Himalayas, thanks to the slow drying of the sea and the simultaneous uplift of the mountain range. It is a project that reminisces about the purest nature, an original and versatile solution that renders the environments it inhabits modern, elegant, and evocative.

SEL DE ROCHE DE L'HIMALAYA

La Série Prince s'inspire de la majestuosité du Sel de Roche, des blocs de sel gema au raffinement distinctif formés il y a plus de 250 millions d'années dans les mines de l'Himalaya, grâce au lent assèchement de la mer et à l'élévation simultanée de la chaîne de montagnes. C'est un projet qui évoque la nature la plus pure, une solution originale et polyvalente qui confère aux environnements où elle se trouve une modernité, une élégance et une évocation uniques.



Pvto. / Floor / Sol: Prince White 120x120



White

PRINCE NEW



Formatos / Sizes / Formats

ANTIC
GRES PORCELÁNICO
PORCELAIN TILES · GRÈS CÉRAMÉ

120x120
48"x48"

▼ 10,2
▲ mm

REC.

Prince White

● 120x120	Rec.	M174	033.120.0108.14182	
● 60x120	Rec.	M120	033.869.0108.14182	

60x120
24"x48"

▼ 10,5
▲ mm

REC.



Rvto. / Wall / Rvrm.: Prince White 60x120
Pvto. / Floor / Sol: Walnut Sand 20x120



Piezas especiales / Special pieces / Pièces especiales
Consultar en página / Consult on page / Consulter en page: 284

*Peldaño Gradone	*Ángulo Gradone	*Rodapié Dec.

Empaquetado / Packaging / Emballage

Formato	pz/cj	m ² /cj	cj/pl	m ² /pl	kg/cj	kg/pl
60x120	2	1,44	32	46,08	34,25	1,121.00
120x120	1	1,44	36	51,84	35,00	1,300.00

ROMANTIKA

Romantika es una colección en gres porcelánico para crear atmósferas dulces y de ensueño. Cinco decorados que lucirán como un verdadero campo de flores; fascinantes pero discretos al mismo tiempo. Con un intrincado patrón de pétalos y hojas que parecen trepar por las paredes, esta colección cuenta con una vibrante paleta de tonalidades que llenará de romanticismo tus proyectos.

Romantika is a collection of porcelain tiles designed to create delightful, dream-like settings. Five décors that blossom like an authentic meadow of wild flowers: intriguing yet discrete. Featuring an intricate pattern of petals and leaves that seem to be creeping up the walls, this collection comes in an elegant range of colours that will fill your projects with romanticism.

Romantika est une collection en grès cérame visant à créer des atmosphères douces et fantastiques. Cinq décors qui resplendiront comme un véritable champ de fleurs ; fascinants et discrets en même temps. Avec un dessin complexe de pétales et de feuilles qui semblent grimper le long des murs, cette collection compte sur une élégante palette de tonalités qui emplira vos projets de romantisme.



Rvto. / Wall / Rvrm.: **Dianora 60x120**
Pvto. / Floor / Sol: **Walnut Sand 20x120**




Rvto. / Wall / Rvrm.: **Azzurra 60x120 - Konzept Nacar 60x120**
 Pvto. / Floor / Sol: **Wells Pearl 120x120 Leviglass**

AZZURRA NEW



Formatos / Sizes / Formats



GRES PORCELÁNICO ESMALTADO
 GLAZED PORCELAIN TILES · GRÈS CÉRAMÉ ÉMAILLÉ

Azzurra					
60x120	Rec.	P425	041.087.0001.13312		

Ver efectos / View effects / Voir les effets



Empaquetado / Packaging / Emballage

Formato	pz/cj	m ² /cj	cj/pl	m ² /pl	kg/cj	kg/pl
60x120	2	-	-	-	36.00	-



Rvto. / Wall / Rvrm.: **Azzurra 60x120 - Eleganza Perla 7,5x30**
 Pvto. / Floor / Sol: **Moleanos Pearl 120x120**




Rvto. / Wall / Rvtrm.: **Dianora 60x120 - Vita Arena 60x120 - Grace Nude 7,5x30**
 Pvto. / Floor / Sol: **Vita Arena 60x60**

DIANORA NEW



Formatos / Sizes / Formats



GRES PORCELÁNICO ESMALTADO
 GLAZED PORCELAIN TILES · GRÈS CÉRAME ÉMAILLÉ

Dianora					
60x120	Rec.	P425	041.087.0001.13313		

Ver efectos / View effects / Voir les effets



Empaquetado / Packaging / Emballage

Formato	pz/cj	m ² /cj	cj/pl	m ² /pl	kg/cj	kg/pl
60x120	2	-	-	-	36.00	-



Rvto. / Wall / Rvtrm.: **Dianora 60x120**
 Pvto. / Floor / Sol: **Walnut Sand 20x120**




Rvto. / Wall / Rvrm.: Giacinta 60x120
 Pvto. / Floor / Sol: Pietra Di Jura Sand 120x120

GIACINTA NEW



Formatos / Sizes / Formats



GRES PORCELÁNICO ESMALTADO
 GLAZED PORCELAIN TILES · GRÈS CÉRAMÉ ÉMAILLÉ

Giacinta
 60x120 Rec. P425 041.087.0001.13316

Ver efectos / View effects / Voir les effets



Empaquetado / Packaging / Emballage						
Formato	pz/cj	m ² /cj	cj/pl	m ² /pl	kg/cj	kg/pl
60x120	2	-	-	-	36.00	-



Rvto. / Wall / Rvrm.: Giacinta 60x120 - Grace Taupe 7,5x30
 Pvto. / Floor / Sol: Wells M. Sand 120x120



Rvto. / Wall / Rvtm.: Livia 60x120 - Calacata Gold 120x120 Leviglass
Pvto. / Floor / Sol: Calacata Gold 120x120 Leviglass

LIVIA NEW



Formatos / Sizes / Formats

60x120
24"x48"

▼ 10.5
▲ mm

REC.

GRES PORCELÁNICO ESMALTADO
GLAZED PORCELAIN TILES · GRÈS CÉRAMÉ ÉMAILLÉ

Livia
60x120 Rec. P425 041.087.0001.13315

Ver efectos / View effects / Voir les effets



Empaquetado / Packaging / Emballage

Formato	pz/cj	m ² /cj	cj/pl	m ² /pl	kg/cj	kg/pl
60x120	2	-	-	-	36.00	-



Rvto. / Wall / Rvtm.: Livia 60x120
Pvto. / Floor / Sol: Eleganza Beige 60x60



Rvto. / Wall / Rvrm.: Viviana 60x120 - Konzept Desert 60x120
Pvto. / Floor / Sol: Konzept Desert 60x60

VIVIANA NEW



Formatos / Sizes / Formats

60x120
24"x48"

▼ 10.5
▲ mm

REC.

GRES PORCELÁNICO ESMALTADO
GLAZED PORCELAIN TILES · GRÈS CÉRAME ÉMAILLÉ

Viviana
60x120 Rec. P425 041.087.0001.13314

Ver efectos / View effects / Voir les effets



Empaquetado / Packaging / Emballage

Formato	pz/cj	m ² /cj	cj/pl	m ² /pl	kg/cj	kg/pl
60x120	2	-	-	-	36.00	-



Rvto. / Wall / Rvrm.: Viviana 60x120 - Eleganza Grigio 120x280
Pvto. / Floor / Sol: Apulia Gold 120x120 Leviglass

RUSTY METAL

MEZCLA ATREVIDA

Un porcelánico que muestra una mezcla atrevida de colores que ayudan a reforzar la personalidad y profundidad de este diseño. Con sus tonos intensos, su textura innovadora y su efecto metalizado Rusty será el protagonista de cualquier proyecto.

A BOLD MIX

A porcelain tile that shows a bold mix of colours that help to enhance the personality and depth of this design. With its intense tones, innovative texture and metallic effect, Rusty will be the star of any project.

MÉLANGE AUDACIEUX

Un grès cérame qui présente un mélange audacieux de couleurs qui contribuent à renforcer la personnalité et la profondeur de ce design. Avec ses tons intenses, sa texture innovante et son effet métallique, Rusty sera la star de tous vos projets.



Pvto. / Floor / Sol: Rusty Metal Coal 120x120



Moss

Copper

Silver

Coal

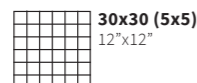




Rvto. / Wall / Rvrm.: Konzept Argent 120x280
Pvto. / Floor / Sol: Rusty Metal Moss 120x120

RUSTY METAL



Formatos / Sizes / Formats



LUXGLASS
GRES PORCELÁNICO
PORCELAIN TILES · GRÉS CÉRAME

Rusty Metal Moss

● 120x120	Rec.	M174	050.120.0478.11903	
● 60x120	Rec.	M120	050.869.0478.11903	
● 30x30(5)	Malla	M251	051.281.0478.11903	

Rusty Metal Copper

● 120x120	Rec.	M174	050.120.0287.11903	
● 60x120	Rec.	M120	050.869.0287.11903	
● 30x30(5)	Malla	M251	051.281.0287.11903	

Rusty Metal Silver

● 120x120	Rec.	M174	050.120.0183.11903	
● 60x120	Rec.	M120	050.869.0183.11903	
● 30x30(5)	Malla	M251	051.281.0183.11903	

Rusty Metal Coal

● 120x120	Rec.	M174	050.120.0298.11903	
● 60x120	Rec.	M120	050.869.0298.11903	
● 30x30(5)	Malla	M251	051.281.0298.11903	



Rvto. / Wall / Rvrm.: Konzept Nacar 120x280
Pvto. / Floor / Sol: Rusty Metal Silver 120x120

Ver efectos / View effects / Voir les effets



Piezas especiales / Special pieces / Pièces especiales

Consultar en página / Consult on page / Consulter en page: 284

*Peldaño Gradone	*Ángulo Gradone	*Rodapié Dec.

Empaquetado / Packaging / Emballage

Formato	pz/cj	m ² /cj	cj/pl	m ² /pl	kg/cj	kg/pl
60x120	2	1.44	32	46.08	34.25	1,121.00
120x120	1	1.44	36	51.84	35.00	1,300.00
30x30(5)	11	1.00	42	42.00	23.00	986.00

SARDONYX

ELEGANCIA Y ORIGINILIDAD

De corazón blanco, Sardonyx toma su inspiración de la piedra preciosa Sardónica. Sus particulares vetas grisáceas y su riqueza gráfica le confieren una personalidad mágica capaz de atraer a todas las miradas.

ÉLÉGANCE ET ORIGINALITÉ

Avec un cœur blanc, Sardonyx puise son inspiration dans la pierre précieuse Sardonyx. Ses veinures grisâtres particulières et sa richesse graphique lui confèrent une personnalité magique qui sait attirer tous les regards.

ELEGANCE AND ORIGINALITY

Sardonyx is a white-souled series, inspired by the precious stone sardonyx. Its singular grey veins and rich pattern lend it a magical allure, capable of drawing all eyes.



Rvto. / Wall / Rvrm.: Sardonyx Cream 90x90 - 90x180 Leviglass
Pvto. / Floor / Sol: Rovere Brown 25x150 - Sardonyx White 90x90 Leviglass



White

Cream



Pearl

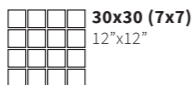
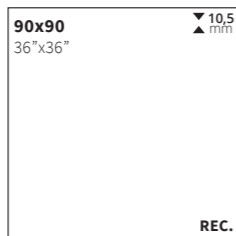

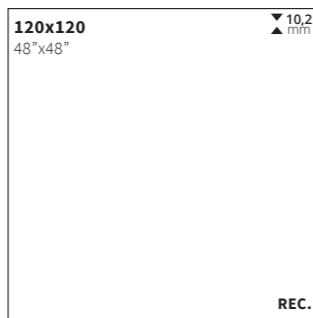



Rvto. / Wall / Rvrm.: Sardonix Cream 60x120 Leviglass
Pvto. / Floor / Sol: Oldmanor Tabaco 25x150

SARDONYX



Formatos / Sizes / Formats



LEVIGLASS
GRES PORCELÁNICO ESMALTADO PULIDO
POLISHED GLAZED PORCELAIN TILES · GRÈS CÉRAMÉ ÉMAILLÉ POLI

COMPACGLASS
GRES PORCELÁNICO ESMALTADO
GLAZED PORCELAIN TILES · GRÈS CÉRAMÉ ÉMAILLÉ

Sardonix White					PEI 4
● 90x180	Rec.	M184	004.505.0108.09734	(LEV)	
● 120x120	Rec.	M166	004.120.0108.09734	(LEV)	
● 75x150	Rec.	M130	004.350.0108.09734	(LEV)	
● 90x90	Rec.	M104	004.804.0108.09734	(LEV)	
● 90x90	Rec.	M86	017.804.0108.09734	(MATT)	
● 60x120	Rec.	M112	004.869.0108.09734	(LEV)	
● 60x120	Rec.	M99	017.869.0108.09734	(MATT)	
● 30x30(7)	Malla	M201	038.590.0108.09734	(LEV)	
● 30x30(7)	Malla	M201	025.590.0108.09734	(MATT)	

Sardonix Cream					PEI 4
● 90x180	Rec.	M184	004.505.0163.09734	(LEV)	
● 120x120	Rec.	M166	004.120.0163.09734	(LEV)	
● 90x90	Rec.	M104	004.804.0163.09734	(LEV)	
● 90x90	Rec.	M86	017.804.0163.09734	(MATT)	
● 60x120	Rec.	M112	004.869.0163.09734	(LEV)	
● 60x120	Rec.	M99	017.869.0163.09734	(MATT)	
● 30x30(7)	Malla	M201	038.590.0163.09734	(LEV)	
● 30x30(7)	Malla	M201	025.590.0163.09734	(MATT)	

Sardonix Pearl					PEI 4
● 90x180	Rec.	M184	004.505.0169.09734	(LEV)	
● 120x120	Rec.	M166	004.120.0169.09734	(LEV)	
● 75x150	Rec.	M130	004.350.0169.09734	(LEV)	
● 90x90	Rec.	M104	004.804.0169.09734	(LEV)	
● 90x90	Rec.	M86	017.804.0169.09734	(MATT)	
● 60x120	Rec.	M112	004.869.0169.09734	(LEV)	
● 60x120	Rec.	M99	017.869.0169.09734	(MATT)	
● 30x30(7)	Malla	M201	038.590.0169.09734	(LEV)	
● 30x30(7)	Malla	M201	025.590.0169.09734	(MATT)	



Piezas especiales / Special pieces / Pièces especiales

Consultar en página / Consult on page / Consulter en page: 284

*Peldaño Gradone	*Ángulo Gradone	*Rodapié C/Romo	*Rodapié Dec.

Leviglass

Empaquetado / Packaging / Emballage

Formato	pz/cj	m ² /cj	cj/pl	m ² /pl	kg/cj	kg/pl
90x180	1	1.62	24	38.88	42.00	1,068.00
75x150	1	1.13	40	45.20	28.00	1,184.00
60x120	2	1.44	32	46.08	34.25	1,121.00
120x120	1	1.44	36	51.84	35.00	1,300.00
90x90	2	1.62	27	43.74	40.00	1,110.00
30x30(7)	11	1.00	42	42.00	23.10	990.20

TENDENZA

INSPIRACIÓN

Trazos. Pinceladas. Inspiración... Todo evoca al arte. Dibujos hechos a mano por grandes artistas que recuerdan a la vegetación y los paisajes naturales. Así son Lilla, Eden, Serena, Giardino y Foglia; un mundo de sensaciones y creaciones exclusivas que hacen florecer nuestros sentimientos.

INSPIRATION

Brush strokes. Inspiration... Everything evokes Art. Handmade drawings by great artists that are reminiscent of vegetation and natural landscapes. That is Lilla, Eden, Serena, Giardino, and Foglia; a world of sensations and exclusive creations that make our feelings flourish.

INSPIRATION

Traits. Coups de pinceau. Inspiration... Tout évoque l'art. Dessins faits à la main par de grands artistes qui rappellent la végétation et les paysages naturels. Voici Lilla, Eden, Serena, Giardino et Foglia ; un monde de sensations et des créations exclusives qui font fleurir nos sentiments.





Rvto. / Wall / Rvtrm.: Eden 60x120 - Pack 2pz
 Pvlo. / Floor / Sol: Essenza Nero 60x60

EDEN



Formatos / Sizes / Formats



60x120 - Pack 2pz
 24"x48"
REC.
 ▼ 10,5 mm

GRES PORCELÁNICO ESMALTADO
 GLAZED PORCELAIN TILES · GRÈS CÉRAMÉ ÉMAILLÉ

Eden
 60x120 - Pack 2pz Rec. P1320 036.398.0001.11408

Ver efectos / View effects / Voir les effets



Empaquetado / Packaging / Emballage

Formato	pz/cj	m ² /cj	cj/pl	m ² /pl	kg/cj	kg/pl
60x120 - Pack 2pz	2	-	-	-	36.00	-



Rvto. / Wall / Rvtrm.: Eden 60x120 - Pack 2pz - Cellini Blanco 60x120
 Pvlo. / Floor / Sol: Cellini Blanco 120x120



Rvto. / Wall / Rvtn.: Foglia 60x120 - Pack 2pz - Omnia Neutro 60x120 - Tresana Blanco 60x120
 Pvto. / Floor / Sol: Omnia Neutro 60x60

FOGLIA



Formatos / Sizes / Formats



60x120 - Pack 2pz
 24"x48"
REC.
 ▼ 10,5
 ▲ mm

GRES PORCELÁNICO ESMALTADO
 GLAZED PORCELAIN TILES · GRÈS CÉRAME ÉMAILLÉ

Foglia
 60x120 - Pack 2pz Rec. P1320 041.398.0001.11410

Ver efectos / View effects / Voir les effets



Empaquetado / Packaging / Emballage

Formato	pz/cj	m ² /cj	cj/pl	m ² /pl	kg/cj	kg/pl
60x120	2	-	-	-	36.00	-



Rvto. / Wall / Rvtn.: Foglia 60x120 - Pack 2pz
 Pvto. / Floor / Sol: Wells M. Sand 120x120




Rvto. / Wall / Rvtn.: Giardino 60x120 - Pack 2pz - Lux Kionia Azzurro 60x120
Pvto. / Floor / Sol: Cromat Gris 120x120

GIARDINO



Formatos / Sizes / Formats



60x120 - Pack 2pz
24"x48"
REC.
▼ 10,5 mm

GRES PORCELÁNICO ESMALTADO
GLAZED PORCELAIN TILES · GRÈS CÉRAME ÉMAILLÉ

Giardino
60x120 - Pack 2pz Rec. P1320 041.398.0001.11411

Ver efectos / View effects / Voir les effets



Empaquetado / Packaging / Emballage

Formato	pz/cj	m ² /cj	cj/pl	m ² /pl	kg/cj	kg/pl
60x120	2	-	-	-	36.00	-



Rvto. / Wall / Rvtn.: Giardino 60x120 - Pack 2pz - Lincoln White 60x120 - Konzept Argent 60x120
Pvto. / Floor / Sol: Lincoln White 120x120




Rvto. / Wall / Rvtrm.: Lilla 60x120 - Pack 2pz - Lux Noor Peach 60x120 - Cromat Marfil 120x120
Pvto. / Floor / Sol: Cromat Marfil 120x120

LILLA



Formatos / Sizes / Formats



60x120 - Pack 2pz
24"x48"
REC.
▼ 10,5 mm

GRES PORCELÁNICO ESMALTADO
GLAZED PORCELAIN TILES · GRÈS CÉRAME ÉMAILLÉ

Lilla
60x120 - Pack 2pz Rec. P1320 041.398.0001.11438

Ver efectos / View effects / Voir les effets



Empaquetado / Packaging / Emballage

Formato	pz/cj	m ² /cj	cj/pl	m ² /pl	kg/cj	kg/pl
60x120	2	-	-	-	36.00	-



Rvto. / Wall / Rvtrm.: Lilla 60x120 - Pack 2pz - Apulia Gold 60x120
Pvto. / Floor / Sol: Apulia Gold 120x120



Rvto. / Wall / Rvtrn.: Serena 60x120 - Pack 2pz - Jebel Noir 120x280
 Pvlo. / Floor / Sol: Konzept Nacar 120x120

SERENA



Formatos / Sizes / Formats

60x120 - Pack 2pz
 24"x48"
REC.
 ▼ 10,5 mm



GRES PORCELÁNICO ESMALTADO
 GLAZED PORCELAIN TILES · GRÈS CÉRAMÉ ÉMAILLÉ

Serena
 60x120 - Pack 2pz Rec. P1320 036.398.0001.11409

Ver efectos / View effects / Voir les effets



Empaquetado / Packaging / Emballage

Formato	pz/cj	m ² /cj	cj/pl	m ² /pl	kg/cj	kg/pl
60x120	2	-	-	-	36.00	-



Rvto. / Wall / Rvtrn.: Serena 60x120 - Pack 2pz - Konzept Nacar 60x120 - Eleganza Terra 60x120
 Pvlo. / Floor / Sol: Konzept Argent 120x120

TORANO

INFUSIÓN ACARAMELADA

La gran variedad estética del eterno Paonazzo está reflejada en Torano. Un diseño altamente diferencial y de gran belleza, caracterizado por su alto valor decorativo. Este mármol, muestra en sus finas vetas, una infusión acaramelada, pero con matices oscuros. En su esencia se aprecia el efecto del mármol oxidado a causa del paso del tiempo.

CARAMEL WITH DARKER HINTS OF COLOUR

Torano reflects the visual diversity of Paonazzo marble. With its timeless beauty and singular design, strong decorative appeal is guaranteed. The slender veins of this marble combine shades of caramel with darker hints of colour, in addition to signs of oxidation slowly built up over time.

TON CARAMEL, MAIS AVEC DES NUANCES SOMBRES

La grande variété esthétique de l'éternel Paonazzo se reflète dans Torano. Un design hautement différentiel et d'une grande beauté, caractérisé par sa haute valeur décorative. Ce marbre présente dans ses veines fines un ton caramel, mais avec des nuances sombres. En son essence on observe l'effet du marbre oxydé par le passage du temps.



Rvto. / Wall / Rvrm.: Torano Dorado 120x280
Pvto. / Floor / Sol: Argile Earth 120x120



Dorado

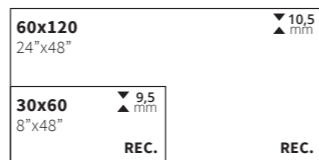
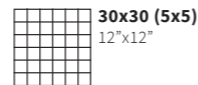
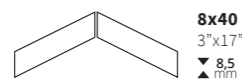




Rvto. / Wall / Rvtm.: Torano Dorado 60x120 - Ardesia Bronze 60x120 - Rovere Brown 25x150
Pvto. / Floor / Sol: Ardesia Bronze 120x120

TORANO



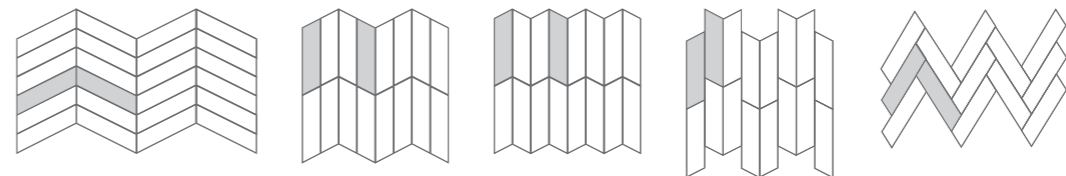
Formatos / Sizes / Formats



32,5x22,5
12,79"x8,85"

- CR. LUX**
GRES PORCELÁNICO-GRANILLA PULIDA
PORCELAIN TILES-POLISHED GRANILL · GRÈS CÉRAMÉ-GRANILLA POLI
- LEVIGLASS**
GRES PORCELÁNICO ESMALTADO PULIDO
POLISHED GLAZED PORCELAIN TILES · GRÈS CÉRAMÉ ÉMAILLÉ POLI
- COMPACGLASS**
GRES PORCELÁNICO ESMALTADO
GLAZED PORCELAIN TILES · GRÈS CÉRAMÉ ÉMAILLÉ

Disponible en / Available in / Disponible:
TORANO 33,3x100 - 30x60 - Cat. UNIVERSE
TORANO 7,5x30 - Cat. ORIGIN



Chevron 8x40
Pieza derecha e izquierda en la misma caja
Right and left piece in the same box.
Pièce gauche et pièce droite dans la même boîte

Torano Dorado

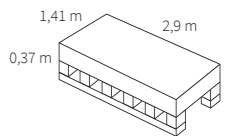
● 120x280	Rec.	M316	054.961.0103.09878	Ⓜ
● 120x280	Rec.	M220	052.961.0103.09878	Ⓜ
● 120x120	Rec.	M166	004.120.0103.09878	Ⓜ
● 75x150	Rec.	M130	004.350.0103.09878	Ⓜ
● 60x120	Rec.	M112	004.869.0103.09878	Ⓜ
● 60x60	Rec.	M77	004.840.0103.09878	Ⓜ
● 30x60	Rec.	M77	004.450.0103.09878	Ⓜ
● 30x30(5)	Malla	M251	038.281.0103.09878	Ⓜ
● 32,5x22,5	Malla	P53	038.297.0103.09878	Ⓜ

Torano M Dorado

● 120x120	Rec.	M139	017.120.0103.10106	Ⓜ
● 60x120	Rec.	M99	017.869.0103.10106	Ⓜ
● 60x60	Rec.	M60	017.840.0103.10106	Ⓜ
● 30x60	Rec.	M60	017.450.0103.10106	Ⓜ
● 19,8x22,8		M70	015.292.0103.10106	Ⓜ
● 8x40		M106	015.223.0103.10106	Ⓜ
● 30x30(5)	Malla	M251	025.281.0103.10106	Ⓜ
● 32,5x22,5	Malla	P53	025.297.0103.10106	Ⓜ

Hexa Torano Dorado

● 13x15		M134	015.056.0103.12225	Ⓜ
---------	--	------	--------------------	---



Empaquetado / Packaging / Emballage

Formato	pz/pl	m²/pz	m²/pl	kg/pl
120x280	20	3.36	67.20	1,130.00

Empaquetado / Packaging / Emballage

Formato	pz/cj	m²/cj	cj/pl	m²/pl	kg/cj	kg/pl
75x150	1	1.13	40	45.20	28.00	1,184.00
60x120	2	1.44	32	46.08	34.25	1,121.00
30x60	6	1.08	48	51.84	23.60	1,152.80
120x120	1	1.44	36	51.84	35.00	1,300.00
90x90	2	1.62	27	43.74	40.00	1,110.00
60x60	4	1.44	30	43.20	31.50	965.00
30x30(5)	11	1.00	42	42.00	23.00	986.00
19,8x22,8	24	0.84	48	40.32	18.00	884.00
13x15	20	0.31	108	33.48	6.25	695.00
8x40	30	0.96	65	62.40	16.63	1,100.95
32,5x22,5	9	-	-	-	13.50	-

Piezas especiales / Special pieces / Pièces especiales

Consultar en página / Consult on page / Consulter en page: 284

*Peldaño Gradone	*Ángulo Gradone	*Rodapié C/Romo	*Rodapié Dec.

Leviglass



UTOPIA

IMPACTANTE Y SEDUCTOR

Utopia representa la simbiosis entre la armonía de su fondo blanco etéreo y la complejidad de su veteado, caracterizado por los tonos caramelo y plomo. Un diseño contemporáneo que al mismo tiempo rinde homenaje a un verdadero clásico: el calacatta macchia vecchia.

STRIKING AND SEDUCTIVE

Utopia represents the symbiosis between the harmony of its ethereal white background and the complexity of its veining, characterised by caramel and lead tones. A contemporary design that at the same time pays homage to a true classic: calacatta macchia vecchia.

SAISSANT ET SÉDUISANT

Utopia représente la symbiose entre l'harmonie de son fond blanc éthéré et la complexité de son veinage, caractérisé par des tons caramel et plomb. Un design contemporain qui rend en même temps hommage à un véritable classique : calacatta macchia vecchia.



Rvto. / Wall / Rvtn.: **Utopia Gold 120x120**
Pvto. / Floor / Sol: **Utopia Gold 120x120**



Gold

UTOPIA



Formatos / Sizes / Formats

120x280
48"x110"


6 mm



REC.

120x120
48"x48"


10,2 mm



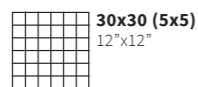
REC.

60x120
24"x48"

10,5 mm



REC.



30x30 (5x5)
12"x12"



32,5x22,5
12,79"x8,85"

- CR. LUX**
GRES PORCELÁNICO-GRANILLA PULIDA
PORCELAIN TILES-POLISHED GRANILL · GRÈS CÉRAMÉ-GRANILLA POLI
- LEVI GLASS**
GRES PORCELÁNICO ESMALTADO PULIDO
POLISHED GLAZED PORCELAIN TILES · GRÈS CÉRAMÉ ÉMAILLÉ POLI
- COMPACGLASS**
GRES PORCELÁNICO ESMALTADO
GLAZED PORCELAIN TILES · GRÈS CÉRAMÉ ÉMAILLÉ

Utopia Gold

● 120x280	Rec.	M316	054.961.0189.12232	LEV
● 120x120	Rec.	M166	004.120.0189.12232	LEV
● 120x120	Rec.	M139	017.120.0189.12232	MATT
● 60x120	Rec.	M112	004.869.0189.12232	LEV
● 60x120	Rec.	M99	017.869.0189.12232	MATT
● 30x30(5)	Malla	M251	038.281.0189.12232	LEV
● 30x30(5)	Malla	M251	025.281.0189.12232	MATT
● 32,5x22,5	Malla	P53	038.297.0189.12232	LEV
● 32,5x22,5	Malla	P53	025.297.0189.12232	MATT



Rvto. / Wall / Rvtrm.: **Utopia Gold 120x280 Cr. Lux**
Pvto. / Floor / Sol: **Utopia Gold 120x120 Compacglass**

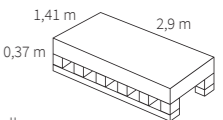


Piezas especiales / Special pieces / Pièces especiales

Consultar en página / Consult on page / Consulter en page: 284

*Peldaño Gradone	*Ángulo Gradone	*Rodapié C/Romo	*Rodapié Dec.

Leviglass



Empaquetado / Packaging / Emballage

Formato	pz/pl	m ² /pz	m ² /pl	kg/pl
120x280	20	3.36	67.20	1,130.00

Empaquetado / Packaging / Emballage

Formato	pz/cj	m ² /cj	cj/pl	m ² /pl	kg/cj	kg/pl
60x120	2	1.44	32	46.08	34.25	1,121.00
120x120	1	1.44	36	51.84	35.00	1,300.00
30x30(5)	11	1.00	42	42.00	23.00	986.00
32,5x22,5	9	-	-	-	13.50	-

WALNUT

CALIDEZ REDEFINIDA

Walnut fusiona la calidez de la madera de nogal con la durabilidad de la cerámica. Este diseño cautivador combina tonos cálidos y texturas naturales, capturando la esencia auténtica de la madera. Una opción práctica y encantadora que transformará tus espacios.

REDEFINED WARMTH

Walnut seamlessly merges the warmth of walnut wood with the durability of ceramic. This captivating design blends warm tones and natural textures, capturing the authentic essence of wood. A practical yet charming choice that will transform your spaces.

CHALEUR REDÉFINIE

Walnut fusionne avec aisance la chaleur du bois de noyer avec la durabilité de la céramique. Ce design captivant mêle des tons chauds et des textures naturelles, capturant l'essence authentique du bois. Un choix pratique mais charmant qui transformera vos espaces.



Pvto./Floor/Sol: Walnut Sand 20x120



Sand

Tan

Brown

Argent

WALNUT NEW

Formatos / Sizes / Formats

20x120
8"x48"

6 mm
REC.



XTRA

DECORSTONE
GRES PORCELÁNICO
PORCELAIN TILES · GRÈS CÉRAMÉ

Walnut Sand

● 20x120 Rec. M73 074.922.0119.13262

Walnut Tan

● 20x120 Rec. M73 074.922.0369.13262

Walnut Brown

● 20x120 Rec. M73 074.922.0109.13262

Walnut Argent

● 20x120 Rec. M73 074.922.0135.13262



Rvto. / Wall / Rvrm.: Konzept Nacar 120x280
Pvto. / Floor / Sol: Walnut Brown 20x120

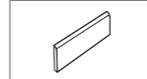
Ver efectos / View effects / Voir les effets



Piezas especiales / Special pieces / Pièces especiales

Consultar en página / Consult on page / Consulter en page: 284

*Rodapié C/Romo



Empaquetado / Packaging / Emballage

Formato	pz/cj	m ² /cj	cj/pl	m ² /pl	kg/cj	kg/pl
20x120(xt)	9	2.16	44	95.04	32.00	1,437.00

WELLS

EL ENCANTO DE BATH

Es en Bath, donde nuestra serie Wells toma su máxima inspiración. Sus vetas son suaves, pero con carácter. Un diseño que ofrece una amplia gama cromática, desde el clásico color Moka, que nos recuerda al café tostado, hasta el flamante y clásico color Perla.

THE CHARM OF BATH

It is in Bath, where our Wells series takes its maximum inspiration. Its veins are soft, but with character. A design that offers a wide chromatic range, from the classic Moka colour, which reminds us of roasted coffee, to the brand new and classic Perla colour.

LE CHARME DU BATH

C'est à Bath, où notre série Wells prend son inspiration maximale. Ses veines sont douces, mais avec du caractère. Un design qui offre une large gamme chromatique, de la couleur classique Moka, qui rappelle le café torréfié, à la toute nouvelle et classique couleur Perla.



Rvto. / Wall / Rvrm.: Rovere Desert 25x150
Pvto. / Floor / Sol: Wells Moka 120x120



Ivory

Pearl

Ash

Cream

Moka

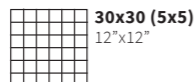
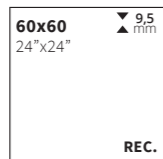

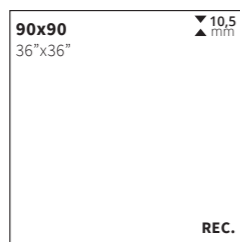
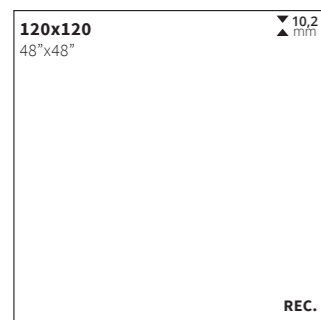
Sand

WELLS



WELLS M. DECORSTONE

Formatos / Sizes / Formats



Piezas especiales / Special pieces / Pièces especiales


Consultar en página / Consult on page / Consulter en page: 284

*Peldaño Gradone	*Ángulo Gradone	*Peldaño Ranurado	*Ángulo Ranurado	*Rodapié C/Romo	*Rodapié Dec.

Leviglass

LEVIGLASS
GRES PORCELÁNICO ESMALTADO PULIDO
POLISHED GLAZED PORCELAIN TILES · GRÈS CÉRAMÉ ÉMAILLÉ POLI

DECORSTONE
GRES PORCELÁNICO
PORCELAIN TILES · GRÈS CÉRAMÉ



Malla 3D Wells Ash (Wells Ash+Pearl+Ivory)

- 29,5x34 Malla P36 038.520.0344.06159
- 29,5x34 Malla M. P36 025.520.0344.09871

Malla 3D Wells Moka (Wells Moka + Wells Cream+ Wells Sand)

- 29,5x34 Malla P36 038.520.0240.06159
- 29,5x34 Malla M. P36 025.520.0240.09871

Disponible en / Available in / Disponible:
Wells 33,3x100 - Cat. UNIVERSE

Empaquetado / Packaging / Emballage

Formato	pz/cj	m²/cj	cj/pl	m²/pl	kg/cj	kg/pl
60x120	2	1.44	32	46.08	34.25	1,121.00
30x60	6	1.08	48	51.84	23.60	1,152.80
120x120	1	1.44	36	51.84	35.00	1,300.00
90x90	2	1.62	27	43.74	40.00	1,110.00
60x60	4	1.44	30	43.20	31.50	965.00
30x30(5)	11	1.00	42	42.00	23.00	986.00
29,5x34	9	-	-	-	20.00	-

Wells Ivory PEI 4

- 120x120 Rec. M166 004.120.0164.06159
- 90x90 Rec. M104 004.804.0164.06159
- 60x120 Rec. M112 004.869.0164.06159
- 60x60 Rec. M77 004.840.0164.06159
- 30x60 Rec. M77 004.450.0164.06159
- 30x30(5) Malla M251 038.281.0164.06159

Wells M. Ivory

- 120x120 Rec. M139 017.120.0164.09871
- 90x90 Rec. M86 017.804.0164.09871
- 60x120 Rec. M99 017.869.0164.09871
- 60x60 Rec. M60 017.840.0164.09871
- 30x60 Rec. M60 017.450.0164.09871
- 30x30(5) Malla M251 025.281.0164.09871

Wells Pearl PEI 4

- 120x120 Rec. M166 004.120.0169.06159
- 90x90 Rec. M104 004.804.0169.06159
- 60x120 Rec. M112 004.869.0169.06159
- 60x60 Rec. M77 004.840.0169.06159
- 30x60 Rec. M77 004.450.0169.06159
- 30x30(5) Malla M251 038.281.0169.06159

Wells M. Pearl

- 120x120 Rec. M139 017.120.0169.09871
- 90x90 Rec. M86 017.804.0169.09871
- 60x120 Rec. M99 017.869.0169.09871
- 60x60 Rec. M60 017.840.0169.09871
- 30x60 Rec. M60 017.450.0169.09871
- 30x30(5) Malla M251 025.281.0169.09871

Wells Ash PEI 3

- 120x120 Rec. M166 004.120.0344.06159
- 90x90 Rec. M104 004.804.0344.06159
- 60x120 Rec. M112 004.869.0344.06159
- 60x60 Rec. M77 004.840.0344.06159
- 30x60 Rec. M77 004.450.0344.06159
- 30x30(5) Malla M251 038.281.0344.06159

Wells M. Ash

- 120x120 Rec. M139 017.120.0344.09871
- 90x90 Rec. M86 017.804.0344.09871
- 60x120 Rec. M99 017.869.0344.09871
- 60x60 Rec. M60 017.840.0344.09871
- 30x60 Rec. M60 017.450.0344.09871
- 30x30(5) Malla M251 025.281.0344.09871

Wells Cream PEI 4

- 120x120 Rec. M166 004.120.0163.06159
- 90x90 Rec. M104 004.804.0163.06159
- 60x120 Rec. M112 004.869.0163.06159
- 60x60 Rec. M77 004.840.0163.06159
- 30x60 Rec. M77 004.450.0163.06159
- 30x30(5) Malla M251 038.281.0163.06159

Wells M. Cream

- 120x120 Rec. M139 017.120.0163.09871
- 90x90 Rec. M86 017.804.0163.09871
- 60x120 Rec. M99 017.869.0163.09871
- 60x60 Rec. M60 017.840.0163.09871
- 30x60 Rec. M60 017.450.0163.09871
- 30x30(5) Malla M251 025.281.0163.09871

Wells Moka PEI 3

- 120x120 Rec. M166 004.120.0240.06159
- 90x90 Rec. M104 004.804.0240.06159
- 60x120 Rec. M112 004.869.0240.06159
- 60x60 Rec. M77 004.840.0240.06159
- 30x60 Rec. M77 004.450.0240.06159
- 30x30(5) Malla M251 038.281.0240.06159

Wells M. Moka

- 120x120 Rec. M139 017.120.0240.09871
- 90x90 Rec. M86 017.804.0240.09871
- 60x120 Rec. M99 017.869.0240.09871
- 60x60 Rec. M60 017.840.0240.09871
- 30x60 Rec. M60 017.450.0240.09871
- 30x30(5) Malla M251 025.281.0240.09871

Wells Sand PEI 4

- 120x120 Rec. M166 004.120.0119.06159
- 90x90 Rec. M104 004.804.0119.06159
- 60x120 Rec. M112 004.869.0119.06159
- 60x60 Rec. M77 004.840.0119.06159
- 30x60 Rec. M77 004.450.0119.06159
- 30x30(5) Malla M251 038.281.0119.06159

Wells M. Sand

- 120x120 Rec. M139 017.120.0119.09871
- 90x90 Rec. M86 017.804.0119.09871
- 60x120 Rec. M99 017.869.0119.09871
- 60x60 Rec. M60 017.840.0119.09871
- 30x60 Rec. M60 017.450.0119.09871
- 30x30(5) Malla M251 025.281.0119.09871

WHITEHALL

CORAZÓN BRITÁNICO

Fuerte, resistente y atractiva. Así es Whitehall, una serie que encuentra su inspiración en la emblemática pizarra Burlington de los lagos británicos. Su alta riqueza gráfica y sus sutiles vetas arenosas la convierten en una apuesta segura para interiores llenos de dinamismo y serenidad.

BRITISH SOUL

Whitehall is eye-catching, strong and resistant. Inspired by the famous Burlington slate found in British lakes, its rich design and subtle sandy veins will always be a guaranteed success, infusing living spaces with dynamism and serenity.

COEUR BRITANNIQUE

Forte, résistante et attrayante. C'est ainsi que se présente Whitehall, une série qui puise son inspiration dans l'emblématique ardoise Burlington des lacs britanniques. Sa grande richesse graphique et ses subtiles veinures sableuses en font une valeur sûre pour des intérieurs respirant le dynamisme et la sérénité.



Rvto. / Wall / Rvrm.: Whitehall Blanco 45x90 Leviglass – Malla Whitehall Blanco 30x30 (7x7) Leviglass
Pvto. / Floor / Sol: Rovere Brown 25x150



Blanco

WHITEHALL



Formatos / Sizes / Formats

90x90
36"x36"

▼ 10,5 mm
▲ 10,5 mm

60x60
24"x24"

▼ 9,5 mm
▲ 9,5 mm

REC. REC.

60x120
24"x48"

▼ 10,5 mm
▲ 10,5 mm

REC.

30x60
8"x48"

▼ 9,5 mm
▲ 9,5 mm

REC.

45x90
17,71"x35,43"

▼ 10,5 mm
▲ 10,5 mm

REC.

30x30 (7x7)
12"x12"

LEVIGLASS
GRES PORCELÁNICO ESMALTADO PULIDO
POLISHED GLAZED PORCELAIN TILES · GRÈS CÉRAME ÉMAILLÉ POLI

COMPACGLASS
GRES PORCELÁNICO ESMALTADO
GLAZED PORCELAIN TILES · GRÈS CÉRAME ÉMAILLÉ

Whitehall Blanco

● 90x90	Rec.	M104	004.804.0012.09742	LEV
● 90x90	Rec.	M86	017.804.0012.09742	MATT
● 60x120	Rec.	M112	004.869.0012.09742	LEV
● 60x120	Rec.	M99	017.869.0012.09742	MATT
● 45x90	Rec.	M81	004.805.0012.09742	LEV
● 45x90	Rec.	M64	017.805.0012.09742	MATT
● 60x60	Rec.	M77	004.840.0012.09742	LEV
● 60x60	Rec.	M60	017.840.0012.09742	MATT
● 30x60	Rec.	M77	004.450.0012.09742	LEV
● 30x60	Rec.	M60	017.450.0012.09742	MATT
● 30x30(7)	Malla	M201	038.590.0012.09742	LEV
● 30x30(7)	Malla	M201	025.590.0012.09742	MATT



Rvto. / Wall / Rvrm.: Whitehall Blanco 60x120 Leviglass



Piezas especiales / Special pieces / Pièces especiales

Consultar en página / Consult on page / Consulter en page: 284

*Peldaño Gradone	*Ángulo Gradone	*Rodapié C/Romo	*Rodapié Dec.

Leviglass

Empaquetado / Packaging / Emballage


Formato	pz/cj	m ² /cj	cj/pl	m ² /pl	kg/cj	kg/pl
60x120	2	1.44	32	46.08	34.25	1,121.00
45x90	3	1.21	44	53.24	28.70	1,282.80
30x60	6	1.08	48	51.84	23.60	1,152.80
90x90	2	1.62	27	43.74	40.00	1,110.00
60x60	4	1.44	30	43.20	31.50	965.00
30x30(7)	11	1.00	42	42.00	23.10	990.20

MATERIA

Características técnicas

Technical features

Caractéristiques techniques



TRANSPORTE XXL

XXL MOVING SLABS / XXL TRANSPORT

El transporte de piezas de gran formato exige varios operarios.

Será necesario el uso de ventosas y se podrán usar en todas sus variantes (1).

Para piezas con superficie texturizada se recomienda el uso de ventosas que dispongan de una goma blanda, que garantice la adherencia de las mismas (2).

Para facilitar el manejo y evitar la deformación, se pueden usar barras de transporte (3).

La solución óptima, consiste en el uso de un bastidor rígido, dotado de ventosas, que sujete las piezas en todas direcciones sin deformaciones, posibilitando el transporte con solo dos operarios.os

Several workmen will be needed to carry large-format slabs.

Suctions cups will be necessary. Different types can be used (1).

In the case of slabs with a textured surface, soft-rubber suction cups should be used to guarantee a good grip (2).

To handle the slabs more easily and prevent the risk of warpage, carrying bars should be used (3).

The best solution is a rigid frame, with suction cups that grip the slab along all sides. This prevents warpage and allows just two workmen to carry it.

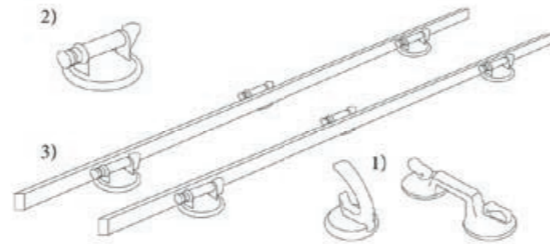
Le transport des pièces de grand format requiert plusieurs opérateurs.

Il sera nécessaire d'employer des ventouses et on pourra les utiliser dans toutes leurs variantes (1).

Pour les pièces avec une surface texturisée, il est recommandé l'utilisation de ventouses qui ont un caoutchouc mou pouvant garantir leur adhérence (2).

Pour faciliter le maniement et éviter les déformations, on peut utiliser des barretransport (3).

La meilleure solution est d'utiliser un support rigide muni de ventouses pour fixer les pièces dans toutes les directions sans déformations, ce qui permet que deux opérateurs suffisent pour réaliser le transport.



RECOMENDACIONES DE ALMACENAMIENTO

STORAGE RECOMMENDATIONS / RECOMMANDATIONS DE STOCKAGE

Para una correcta manipulación de los cajones, se usará una carretilla elevadora con palas de 2,5 metros de longitud extendidas al máximo.

En condiciones normales, situar las palas en la mitad de la parte más larga del pallet para sujetar la máxima profundidad.

Nunca utilizar el hueco central para cargar.

To handle the crates properly, a fork-lift truck with 2.5-metre-long forks, when fully extended, should be used.

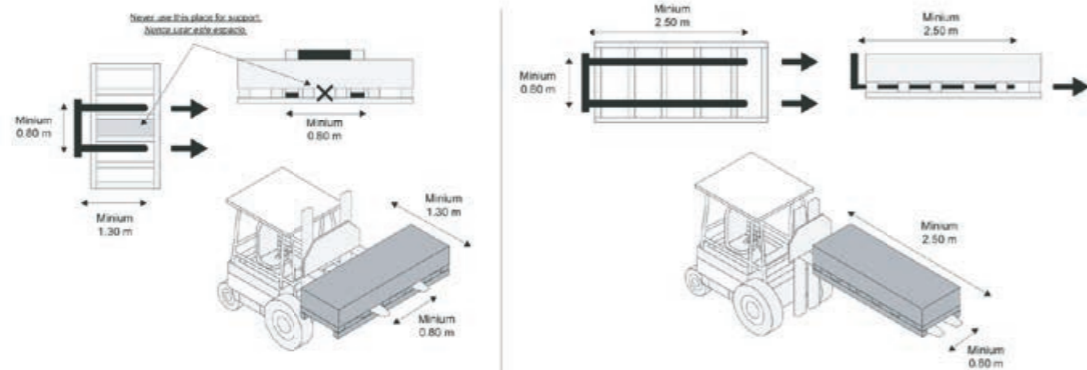
Under normal conditions, the forks should be slid under the middle of the longest side of the pallet so that they support most of the underside.

Never use the central opening in the crates to load them.

Pour une manipulation adéquate des caisses, on utilisera un chariot élévateur de 2,5 m de longueur à son extension maximale.

Dans des conditions normales, les fourches se placent au centre de la partie longue de la palette pour les introduire au plus profond de la palette.

Ne jamais introduire de fourche dans le creux central pour charger.



RECOMENDACIONES DE CORTE, PERFORACIÓN Y ACABADO

CUTTING, DRILLING AND FINISHING RECOMMENDATIONS / RECOMMANDATIONS DE COUPE, PERÇAGE ET FINITION

Las grandes dimensiones de las piezas no impiden operaciones de corte, perforación y acabados de cantos y se pueden realizar en la misma obra con el equipamiento adecuado.

CORTE CON GUÍAS DE CORTE EN SECO

01. Primero se coloca la pieza cerámica en la mesa de trabajo.

02. Se marca la línea de corte, situamos la guía y la fijamos en su posición.

03. A continuación, se raya con el rodel la pieza, marcando los dos primeros centímetros hacia atrás y continuando con el resto de la placa, marcando con fuerza constante hasta el extremo contrario.

04. Para proceder con la separación, se presiona con la tenaza hasta escuchar el sonido de la rotura.

05. Finalmente se separan las piezas restantes con ayuda del borde de la mesa y ejerciendo la fuerza necesaria.

Despite the large dimensions of the tiles, they can be cut, drilled and their edges finished. This can be done on the worksite with appropriate equipment.

DRY-CUTTING USING A GUIDE RAIL

01. First, place the ceramic slab on top of the workbench.

02. Mark the cutting line, and then fix the guide rail into place.

03. Score the beginning of the slab with the cutting wheel, starting two centimetres from the edge and pulling back to the beginning of the slab. Then continue across to the other side, applying constant pressure.

04. To separate the two parts, exert pressure with a pair of pliers until a breaking sound is heard.

05. Use the edge of the workbench to snap the two pieces apart, exerting the necessary pressure.

Les grandes dimensions des pièces n'empêchent pas les opérations de coupe et de perçage et les finitions des chants, et on peut les réaliser sur le propre chantier avec l'équipement adéquat.

DÉCOUPE AVEC GUIDES DE COUPE À SEC

01. Placer d'abord la pièce en céramique sur la table de travail.

02. Marquer la ligne de coupe, situer le guide et le fixer dans sa position.

03. Ensuite, rayer la pièce à l'aide de la molette, en marquant les deux premiers centimètres vers l'arrière puis en continuant sur le reste de la pièce, en marquant avec une force constante jusqu'à l'extrémité opposée.

04. Pour procéder à la séparation, faire pression avec la pince jusqu'à entendre un bruit de cassure.

05. Finalement, séparer les pièces restantes en s'aidant du bord de la table et en exerçant la force nécessaire.

CORTE CON GUÍAS Y RADIAL

También podemos hacer uso de una guía y una radial con agua.

CUTTING WITH A GUIDE RAIL AND RADIAL TILE SAW

También podemos hacer uso de una guía y una radial con agua.

DÉCOUPE AVEC GUIDES ET DISQUEUSE

On peut également utiliser un guide et une disqueuse à eau.

TALADROS Y AGUJEROS

Para realizar agujeros se deben usar taladros no percutores. Se recomienda empezar con bajas revoluciones y refrigerar con agua.

DRILLING AND MAKING HOLES

To make holes, do not use drills in the hammer mode. Start at a low speed and refrigerate the bit with water.

PERCEUSES ET TROUS

Pour percer des trous on doit utiliser des perceuses sans percussion. Il est recommandé de commencer avec de faibles révolutions et refroidir à l'eau.



VÍDEO DE COLOCACIÓN.
LAYING VIDEO.
VIDÉO DE POSE.



VÍDEO DE CORTE. LAYING
CUTTING VIDEO.
VIDÉO DE COUPE.



MANTENIMIENTO Y LIMPIEZA

CLEANNING AND CARE / ENTRETIEN ET NETTOYAGE

AGC
products

PRODUCTOS AGC

Agc products / Agc produits

Limpeza final de obra, mantenimiento

En el mercado existen un gran número de marcas específicas para la limpieza de la cerámica. Después de la colocación es fundamental realizar una buena limpieza con el fin de eliminar residuos y, en general, suciedad de la obra. Además recomendamos un buen mantenimiento del pavimento. Para estas operaciones recomendamos el empleo de nuestros **PRODUCTOS AGC**.

Para más información visita:

www.pamesa.com/SOLUCIONES-TECNICAS.html
www.agc.com.es

Cleaning freshly laid tiles & general care

There are numerous different brands of cleaning products for ceramic tiles. Freshly-laid tile surfaces must be given a thorough clean to remove residues and general building dirt. Tiled floors should also be cared for and kept in optimal condition. For this purpose, we recommend the use of our **AGC** cleaning range.

For further information, visit:

www.pamesa.com/SOLUCIONES-TECNICAS.html
www.agc.com.es

Nettoyage fin de chantier, entretien

Il existe sur le marché un grand nombre de marques spécifiques pour le nettoyage du carrelage. Après la pose, il est fondamental de réaliser un bon nettoyage afin d'éliminer les résidus et, en général, la saleté du chantier. Il est en outre conseillé un bon entretien du carrelage de sol. Pour ces opérations, nous recommandons l'emploi de nos **PRODUITS AGC**.

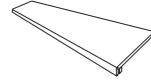
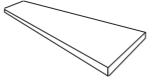
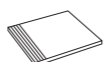
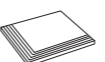
Pour plus d'infos, visitez :

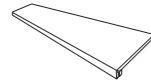
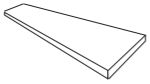
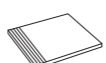
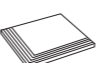
www.pamesa.com/SOLUCIONES-TECNICAS.html
www.agc.com.es





PIEZAS ESPECIALES POR TIPOLOGÍA DE PRODUCTO

SPECIAL PIECES BY PRODUCT TYPE / PIÈCES SPÉCIALES PAR TYPOLOGIE DE PRODUIT

DECORSTONE/ COMPACTTO PEDRA	 *PELDAÑO GRADONE				 *ÁNGULO GRADONE				 *PELDAÑO ROMO RANURADO				 *ÁNGULO PELDAÑO RANURADO			
	FORMATO	CÓDIGO	PZ/CJ	KG/CJ	FORMATO	CÓDIGO	PZ/CJ	KG/CJ	FORMATO	CÓDIGO	PZ/CJ	KG/CJ	FORMATO	CÓDIGO	PZ/CJ	KG/CJ
90x180	30x180	P574	2	31,00	30x30	P493	1	3,11	30x180	P238	3	45,00	30x30	P224	12	30,00
75x150	30x150	P414	2	24,00	30x30	P394	1	2,50	30x150	P141	2	22,50	30x30	P129	12	26,50
120x120	30x120	P382	2	20,00	30x120	P566	1	11,00	30x120	P220	4	38,00	30x120	P252	12	25,00
60x120	30x120	P320	2	20,00	30x120	P439	1	9,75	30x120	P93	4	45,00	30x120	P107	12	25,00
90x90	30x90	P267	2	14,50	30x90	P377	1	8,10	30x90	P99	3	11,70	30x90	P114	12	25,00
45x90	30x90	P251	2	14,50	30x90	P327	1	7,36	30x90	P48	3	11,70	30x90	P56	12	25,00
75x75	30x75	P212	2	14,00	30x75	P315	1	5,85	30x75	P71	6	33,60	30x75	P84	12	26,00
60x60/30x60	30x60	P155	2	8,70	30x60	P253	1	4,00	30x60	P37	6	22,50	30x60	P52	15	28,00

COMPACTTO PEDRA SEMIPULIDO	 *PELDAÑO GRADONE				 *ÁNGULO GRADONE				 *PELDAÑO ROMO RANURADO				 *ÁNGULO PELDAÑO RANURADO			
	FORMATO	CÓDIGO	PZ/CJ	KG/CJ	FORMATO	CÓDIGO	PZ/CJ	KG/CJ	FORMATO	CÓDIGO	PZ/CJ	KG/CJ	FORMATO	CÓDIGO	PZ/CJ	KG/CJ
90x180	30x180	P618	2	31,00	30x30	P537	1	3,11	30x180	P282	3	45,00	30x30	P268	12	30,00
75x150	30x150	P442	2	24,00	30x30	P422	1	2,50	30x150	P168	2	22,40	30x30	P182	12	26,50
120x120	30x120	P458	2	20,00	30x120	P580	1	10,97	30x120	P233	4	38,00	30x120	P267	12	25,00
60x120	30x120	P322	2	20,00	30x120	P448	1	9,73	30x120	P101	4	38,00	30x120	P112	12	25,00
90x90	30x90	P274	2	14,50	30x90	P397	1	8,10	30x90	P119	3	11,70	30x90	P127	12	25,00
45x90	30x90	P264	2	14,50	30x90	P334	1	7,36	30x90	P55	3	11,70	30x90	P64	12	25,00
75x75	30x75	P224	2	14,00	30x75	P315	1	5,85	30x75	P85	6	33,60	30x75	P97	12	23,00
60x60/30x60	30x60	P169	2	8,70	30x60	P253	1	4,07	30x60	P46	6	22,50	30x60	P61	15	28,00

*RODAPIÉ PORCELÁNICO	 DECORSTONE / COMPACTTO PEDRA			
FORMATO BASE	FORMATO	CÓDIGO	PZ/CJ	KG/CJ
75x150	8x150	P94	6	17,50
120x120/60x120/20x120	9x120	P30	10	28,00
60x120/20x120 XTRA	9x120	P23	17	26,60
90x90/45x90	9x90	P22	11	21,00
75x75	9x75	P17	10	15,90
60x60/30x60	9x60	P12	18	22,14

*RODAPIÉ PORCELÁNICO	 COMPACTTO PEDRA SEMIPULIDO			
FORMATO BASE	FORMATO	CÓDIGO	PZ/CJ	KG/CJ
75x150	8x150	P115	6	17,50
90x90/45x90	9x90	P25	11	21,00
75x75	9x75	P20	10	17,00
120x120/60x120/20x120	9x120	P31	10	28,00
60x60/30x60	9x60	P13	18	20,38

* FABRICACIÓN SOBRE PEDIDO.

* MADE IN ORDER.

* FABRICATION SUR DEMANDE.

“Peldaño romo ranurado” y “ángulo peldaño ranurado” no se producen en la tipología de producto: leviglass/compacglass/luxglass

“Peldaño romo ranurado” and “ángulo peldaño ranurado” are not available in the product typology: leviglass/compacglass/luxglass

“Peldaño romo ranurado” et “ángulo peldaño ranurado” ne sont pas disponibles dans la typologie des produits: leviglass/compacglass/luxglass

Realizamos el ranurado a todos los peldaños no especiales, a excepción de los modelos que cuentan con una superficie con relieve.

All non-special step tiles come with grooves unless the tread has a relief texture that prevents this from being done.

Nous réalisons le rainurage sur toutes les marches non spéciales, à l'exception de celles disposant d'une base avec un relief empêchant de le réaliser.

Realizamos peldaños especiales, rodapiés romos para todos los productos detallados en la tabla, a excepción de los modelos que cuentan con una superficie con relieve.

We produce special step pieces, skirting for all the products listed in the table except for models with a relief surface.

Nous réalisons des marches spéciales, plinthe pour tous les produits détaillés dans le tableau, à l'exception des modèles qui présentent une surface en relief.

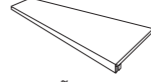
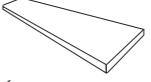
No realizamos rodapiés en acabado ADZ / Contac Grip.

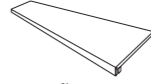
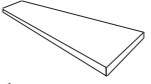
We do not perform skirting boards in ADZ / Contac Grip finish.


Nous n'effectuons pas de plinthes en finition ADZ / Contac Grip.

PIEZAS ESPECIALES POR TIPOLOGÍA DE PRODUCTO

SPECIAL PIECES BY PRODUCT TYPE / PIÈCES SPÉCIALES PAR TYPOLOGIE DE PRODUIT

COMPACGLASS REC.	 *PELDAÑO GRADONE				 *ÁNGULO GRADONE			
	FORMATO	CÓDIGO	PZ/CJ	KG/CJ	FORMATO	CÓDIGO	PZ/CJ	KG/CJ
90x180	30x180	P574	2	31,00	30x180	P493	1	3,11
75x150	30x150	P414	2	24,00	30x150	P394	1	2,50
120x120	30x120	P382	2	20,00	30x120	P566	1	11,00
60x120	30x120	P320	2	20,00	60x120	P439	1	9,75
90x90	30x90	P267	2	14,50	30x90	P376	1	8,10
45x90	30x90	P251	2	14,50	30x90	P327	1	7,36
75x75	30x75	P212	2	14,00	30x75	P315	1	5,85
60x60/30x60	30x60	P155	2	8,70	30x60	P253	1	4,00

LEVIGLASS/LUXGLASS	 *PELDAÑO GRADONE				 *ÁNGULO GRADONE			
	FORMATO	CÓDIGO	PZ/CJ	KG/CJ	FORMATO	CÓDIGO	PZ/CJ	KG/CJ
90x180	30x180	P618	2	31,00	30x30	P537	1	3,11
75x150	30x150	P442	2	24,00	30x30	P422	1	2,50
120x120	30x120	P458	2	20,00	30x120	P580	1	10,97
60x120	30x120	P322	2	20,00	30x120	P448	1	9,73
90x90	30x90	P267	2	14,50	30x90	P376	1	8,10
45x90	30x90	P264	2	14,50	30x90	P333	1	7,36
75x75	30x75	P224	2	14,00	30x75	P315	1	5,85
60x60/30x60	30x60	P169	2	8,70	30x60	P253	1	4,07

*RODAPIÉ PORCELÁNICO	 COMPACGLASS REC.			
FORMATO BASE	FORMATO	CÓDIGO	PZ/CJ	KG/CJ
75x150	8x150	P94	6	17,50
120x120/60x120/20x120	9x120	P30	10	28,00
90x90/45x90	9x90	P22	11	21,00
75x75	9x75	P17	10	17,00
60x60/30x60	9x60	P12	18	20,38


*RODAPIÉ DECORADO	 LUXGLASS/LEVIGLASS / CR.LUX			
FORMATO BASE	FORMATO	CÓDIGO	PZ/CJ	KG/CJ
90x90/45x90	9x90	P31	11	21,00
75x75	9x75	P22	10	17,00
120x120/60x120/20x120	9x120	P31	10	28,00
60x60/30x60	9x60	P13	18	20,38

TABLA DE UTILIDADES TÉCNICAS

TABLE OF TECHNICAL UTILITIES / TABLEAU DES UTILITÉS TECHNIQUES

DIN 51130

Ángulo crítico de deslizamiento (Rampa)
Critical slip angle (Ramp)
Angle de glissement critique (Rampe)

R9	pág.
CONCRET	50
ETRO	72
MAGMA	186

R10	pág.
ARDESIA	24
ARGILE	28
CADMIAE DECORSTONE	40
CELLINI M	46
CROMAT MATE	56
GRANSASSO MATE	104
GROVE	108
JAVA	120
LINCOLN M	124
MANAOS	190
MOLEANOS	194
MONTPELLIER	198
TORANO M	260
WALNUT	268
WELLS M	272

R11	pág.
ETRO EXT.	72

UNE 41901 EX

Resistencia al deslizamiento (Péndulo)
Slip resistance (Pendulum)
Résistance au glissement (Pendule)

CLASE 1	pág.
ARDESIA	24
ARGILE	28
CADMIAE DECORSTONE	40
CELLINI M	46
CROMAT MATE	56
CROMAT SEMIPULIDO	56
ETRO	72
GRANSASSO MATE	104
GROVE	108
JAVA	120
LINCOLN M	124
MANAOS	190
MONTPELLIER	198
TORANO M	260
WALNUT	268
WELLS M	272

CLASE 3	pág.
ETRO EXT.	72
MOLEANOS	194

DIN 51097

Ángulo crítico deslizamiento.
Zonas húmedas de andar descalzo
Critical slip angle. Barefoot wetted areas
Angle de glissement critique.
Zones mouillées pieds nus

B	pág.
CADMIAE DECORSTONE	40
CONCRET	50
GRANSASSO MATE	104
GROVE	108
JAVA	120
MAGMA	186
MANAOS	190
MOLEANOS	194
WALNUT	268
WELLS M	272

C	pág.
ARDESIA	24
ARGILE	28
ETRO EXT.	72
MONTPELLIER	198

TABLA DE UTILIDADES TÉCNICAS

TABLE OF TECHNICAL UTILITIES / TABLEAU DES UTILITÉS TECHNIQUES

BS7976 (PTV) WET

Clasificación según los valores de los ensayos del péndulo (mojado)
Classification according to pendulum test values (wet)
Classification selon les valeurs du test du pendule (humide)

36+ PTV(WET)	pág.
ARGILE	28
CELLINI M	46
CROMAT MATE	56
ETRO EXT.	72
LINCOLN M	124
WELLS M	272

ANSI A326.3

Coefficiente de fricción dinámico (DCOF) de pavimentos rígidos
Dynamic coefficient of friction (DCOF) of rigid pavements
Coefficient de frottement dynamique (DCOF) des chaussées rigides

DCOF >0.42	pág.
CELLINI M	46
LINCOLN M	124
TORANO M	260
WELLS M	272











Resumen de características a efectos de facilitar su búsqueda, sin perjuicio de que haya productos que cumplan alguna característica, que por error no estén incluidos.
Summary of characteristics for the purpose of facilitating your search, without prejudice to the fact that there may be products that meet some characteristics, which by mistake are not included.
Résumé des caractéristiques dans le but de faciliter votre recherche, sans préjudice du fait qu'il peut y avoir des produits répondant à certaines caractéristiques, qui par erreur ne sont pas inclus.

CARACTERÍSTICAS TÉCNICAS

TECHNICAL FEATURES / CARACTÉRISTIQUES TECHNIQUES

COMPACTO PEDRA

CARACTERÍSTICAS TÉCNICAS GRES PORCELÁNICO
TECHNICAL FEATURES PORCELAIN TILES
CARACTÉRISTIQUES TECHNIQUES GRÈS CÉRAME











	GRUPO Bla (UGL) Absorción de agua < 0,5% GROUP Bla (UGL) Water absorption < 0,5% GROUPE Bla (UGL) Absorption d'eau < 0,5%	NORMAS DE ENSAYO STANDARD NORMES D'ESSAI	VALORES PRESCRITOS NORMA EN 14411 VALUE REQUIRED BY EN 14411 STANDARD VALEURS PRESCRITES NORME EN 14411	VALOR MEDIO AVERAGE VALUE VALEUR MOYENNE
	Características dimensionales Dimensional features Caractéristiques dimensionnelles	ISO 10545-2		Cumple la norma Conforms to standard Satisfait à la norme
	Absorción de agua Water absorption Absorption d'eau	ISO 10545-3	< 0,5%	0,1%
	Resistencia a la flexión Modulus of rupture Résistance à la flexion	Fuerza de rotura Breaking strength Force de rupture	ISO 10545-4	> 35 N/mm ² > 1300 N 35 - 45 N/mm ² 1600-2400 N
	Resistencia a la abrasión profunda (mm ³) Resistance to deep abrasion (mm ³) Résistance à l'abrasion profonde (mm ³)	ISO 10545-6	Máx. 175 mm ³	110 - 130 mm ³
	Dilatación térmica lineal Linear thermal expansion Dilatation thermique linéaire	ISO 10545-8	Método de ensayo disponible Test method available Méthode d'essai disponible	<7,0 x 10 ⁻⁶ °C ⁻¹
	Resistencia al choque térmico Thermal shock resistance Résistance au choc thermique	ISO 10545-9	Método de ensayo disponible Test method available Méthode d'essai disponible	Resiste Resists Résiste
	Resistencia a la helada Frost resistance Résistance au gel	ISO 10545-12	Método de ensayo disponible Test method available Méthode d'essai disponible	Resiste Resists Résiste
	Resistencia química Chemical resistance Résistance chimique	Ácidos y bases Acids and bases Acides et bases Productos de limpieza y reactivos de piscinas Cleaning products and pool reactive agents Produits de nettoyage et réactifs de piscines	ISO 10545-13	Método de ensayo disponible Test method available Test method available Satisfait à la norme Mínimo UB Minimum UB Class UA Class UA
	Resistencia a las manchas Resistance to stains Résistance aux taches	ISO 10545-14	Mínimo clase 3 Minimum class 3 Minimum classe 3	Cumple la norma Conforms to standard Satisfait à la norme
	Resistencia al deslizamiento Slip Resistance Résistance au glissement	DIN 51130 DIN 51097 UNE 41901 EX ANSI A326.3		Según Modelos According to models Selon modèles

CARACTERÍSTICAS TÉCNICAS

TECHNICAL FEATURES / CARACTÉRISTIQUES TECHNIQUES

DECORSTONE

CARACTERÍSTICAS TÉCNICAS GRES PORCELÁNICO
TECHNICAL FEATURES PORCELAIN TILES
CARACTÉRISTIQUES TECHNIQUES GRÈS CÉRAME

	GRUPO Bla (GL) Absorción de agua < 0,5% GROUP Bla (GL) Water absorption < 0,5% GROUPE Bla (GL) Absorption d'eau < 0,5%	NORMAS DE ENSAYO STANDARD NORMES D'ESSAI	VALORES PRESCRITOS NORMA EN 14411 VALUE REQUIRED BY EN 14411 STANDARD VALEURS PRESCRITES NORME EN 14411	VALOR MEDIO AVERAGE VALUE VALEUR MOYENNE
	Características dimensionales Dimensional features Caractéristiques dimensionnelles	ISO 10545-2		Cumple la norma Conforms to standard Satisfait à la norme
	Absorción de agua Water absorption Absorption d'eau	ISO 10545-3	< 0,5%	0,1%
	Resistencia a la flexión Modulus of rupture Résistance à la flexion	Fuerza de rotura Breaking strength Force de rupture	ISO 10545-4	> 35 N/mm ² > 1300 N 35 - 45 N/mm ² 1600-2400 N
	Resistencia a la abrasión profunda (mm ³) Resistance to deep abrasion (mm ³) Résistance à l'abrasion profonde (mm ³)	ISO 10545-6	Máx. 175 mm ³	110 - 130 mm ³
	Dilatación térmica lineal Linear thermal expansion Dilatation thermique linéaire	ISO 10545-8	Método de ensayo disponible Test method available Méthode d'essai disponible	<7,0 x 10 ⁻⁶ °C ⁻¹
	Resistencia al choque térmico Thermal shock resistance Résistance au choc thermique	ISO 10545-9	Método de ensayo disponible Test method available Méthode d'essai disponible	Resiste Resists Résiste
	Resistencia a la helada Frost resistance Résistance au gel	ISO 10545-12	Método de ensayo disponible Test method available Méthode d'essai disponible	Resiste Resists Résiste
	Resistencia química Chemical resistance Résistance chimique	Ácidos y bases Acids and bases Acides et bases Productos de limpieza y reactivos de piscinas Cleaning products and pool reactive agents Produits de nettoyage et réactifs de piscines	ISO 10545-13	Método de ensayo disponible Test method available Test method available Satisfait à la norme Mínimo UB Minimum UB Class UA Class UA
	Resistencia a las manchas Resistance to stains Résistance aux taches	ISO 10545-14	Mínimo clase 3 Minimum class 3 Minimum classe 3	Cumple la norma Conforms to standard Satisfait à la norme
	Resistencia al deslizamiento Slip Resistance Résistance au glissement	DIN 51130 DIN 51097 UNE 41901 EX ANSI A326.3		Según Modelos According to models Selon modèles



Residenciales /
Residential



Aeropuertos/
Airports



Oficinas/
Offices



Hoteles/
Hotels



Fachadas Edificios/
Façade



Industrias/
Industries



Escuelas/
Schools



Hospitales/
Hospitals



Estaciones/
Train Stations



Restaurantes/
Restaurants



Almacenes/
Stores



Áreas Deportivas/
Sports Areas



Supermercados/
Supermarkets



Parques/
Parks



Residenciales /
Residential













Fachadas Edificios /
Façade

CARACTERÍSTICAS TÉCNICAS

TECHNICAL FEATURES / CARACTÉRISTIQUES TECHNIQUES

COMPACGLASS

CARACTERÍSTICAS TÉCNICAS GRES PORCELÁNICO ESMALTADO
TECHNICAL FEATURES GLAZED PORCELAIN TILES
CARACTÉRISTIQUES TECHNIQUES GRÈS CÉRAMÉ ÉMAILLÉ

	GRUPO Bla (GL) Absorción de agua < 0,5% GROUP Bla (GL) Water absorption < 0,5% GROUPE Bla (GL) Absorption d'eau < 0,5%	NORMAS DE ENSAYO STANDARD NORMES D'ESSAI	VALORES PRESCRITOS NORMA EN 14411 VALUE REQUIRED BY EN 14411 STANDARD VALEURS PRESCRITES NORME EN 14411	VALOR MEDIO AVERAGE VALUE VALEUR MOYENNE	
	Características dimensionales Dimensional features Caractéristiques dimensionnelles	ISO 10545-2		Cumple la norma Conforms to standard Satisfait à la norme	
	Absorción de agua Water absorption Absorption d'eau	ISO 10545-3	< 0,5%	0,1%	
	Resistencia a la flexión Modulus of rupture Résistance à la flexion	Fuerza de rotura Breaking strength Force de rupture	ISO 10545-4	> 35 N/mm ² > 1300 N	35 - 45 N/mm ² 1600-2400 N
	Resistencia a la abrasión superficial Resistance to surface abrasion Résistance à l'abrasion de surface	ISO 10545-7	Clase indicada por el fabricante Abrasion class indicated by the manufacturer Classe indiquée par le fabricant	Según Modelos According to models Selon modèles	
	Dilatación térmica lineal Linear thermal expansion Dilatation thermique linéaire	ISO 10545-8	Método de ensayo disponible Test method available Méthode d'essai disponible	<7,0 x 10 ⁻⁶ 9C ⁻¹	
	Resistencia al choque térmico Thermal shock resistance Résistance au choc thermique	ISO 10545-9	Método de ensayo disponible Test method available Méthode d'essai disponible	Resiste Resists Résiste	
	Resistencia al cuarteo Crazing resistance Résistance au tressaillage	ISO 10545-11	Exigida Required Exigée	Resiste Resists Résiste	
	Resistencia a la helada Frost resistance Résistance au gel	ISO 10545-12	Método de ensayo disponible Test method available Méthode d'essai disponible	Resiste Resists Résiste	
	Resistencia química Chemical resistance Résistance chimique	Ácidos y bases Acids and bases Acides et bases Productos de limpieza y reactivos de piscinas Cleaning products and pool reactive agents Produits de nettoyage et réactifs de piscines	ISO 10545-13	Método de ensayo disponible Test method available Méthode d'essai disponible Mínimo GB Minimum GB Minimum GB	Cumple la norma Conforms to standard Satisfait à la norme Clase GA Class GA Clase GA
	Resistencia a las manchas Resistance to stains Résistance aux taches	ISO 10545-14	Mínimo clase 3 Minimum class 3 Minimum classe 3	Cumple la norma Conforms to standard Satisfait à la norme	



RECOMENDACIONES PARA LA LIMPIEZA DE DECORADOS Y PIEZAS ESPECIALES

Debido a las características de los metales utilizados en la confección de estos productos es suficiente utilizar una bayeta húmeda y jabón líquido neutro. Si la pieza llevara protección no quitarla hasta que el producto este colocado y limpio. No se atenderán reclamaciones una vez colocado el producto.

RECOMMENDATIONS FOR THE CLEANING OF DECORATIVE AND SPECIAL PIECES

Due to the characteristics of the metals used in the production of these pieces, only a damp cloth and neutral liquid soap are required to clean them. Any protective material should be left on the piece until it is fitted and clean. Complaints will not be considered once the product has been fitted.

RECOMMANDATIONS CONCERNANT LE NETTOYAGE DES DECORS ET PIECES SPECIALES

Dues aux caractéristiques des métaux utilisés lors de la confection de ses produits, il est suffisant d'utiliser une éponge humide et du savon neutre. Dans le cas où la pièce porterait une protection, ne pas l'enlever jusqu'à ce que le produit soit posé et nettoyé. Aucune réclamation ne sera acceptée une fois le produit Pamesa posé.



MÉTODOS DE CORTE

CUTTING METHODS

MÉTHODES DE COUPE:

<https://vimeo.com/388940194>

PAMESA CERÁMICA COMPACTTO, S.L.U.

Aplica una política de continuo desarrollo de sus productos y se reserva el derecho a realizar cambios en los productos, colores, especificaciones técnicas, packings y códigos sin previo aviso.

PAMESA CERÁMICA COMPACTTO, S.L.U. ha realizado un esfuerzo considerable para que toda la información sea adecuada en el momento de la publicación del catálogo.

A causa de las limitaciones del proceso de impresión los colores reproducidos pueden sufrir ligeras variaciones con respecto al producto original.

PAMESA CERÁMICA COMPACTTO, S.L.U. informa que este catálogo tiene validez a nivel informativo y por tanto no se hace responsable de los posibles errores de impresión; reservándose el derecho de realizar modificaciones sin necesidad de preaviso.

PAMESA CERÁMICA COMPACTTO, S.L.U. operates a policy of continuous development and reserves the right to make changes to its products, colours, engineering specifications, packaging and codes without prior notice.

PAMESA CERÁMICA COMPACTTO, S.L.U. has taken every effort to ensure that the information contained in the catalogue is correct at the time of publication. Due to the limitations of the printing process, the colours reproduced may vary slightly from the original product.

PAMESA CERÁMICA COMPACTTO, S.L.U. advises that this catalogue is only valid for information purposes and therefore does not accept responsibility for any possible printing errors.

PAMESA CERÁMICA COMPACTTO, S.L.U. applique une politique de développement continu de ses produits et se réserve le droit de réaliser des changements, que ce soit de produits, couleurs, spécifications techniques, paquetages et codifications et cela sans en aviser préalablement l'acheteur.

PAMESA CERÁMICA COMPACTTO, S.L.U. a réalisé un effort considérable pour que toute l'information donnée soit adéquate au moment de la publication du catalogue. Dues aux limitations du processus d'impression, les couleurs reproduites peuvent souffrir de légères variations avec le produit original.

PAMESA CERÁMICA COMPACTTO, S.L.U. vous informe que les informations de ce catalogue sont données à titre informatif et qu'elle n'est pas responsable des possibles erreurs d'impression. De plus, elle se réserve le droit de modifier les informations sans préavis.



Residenciales /
Residential



Fachadas Edificios /
Façade



PAMESA CERÁMICA COMPACTTO, S.L.U.

Calle Pina De Montalgrao 2
(Carretera Vila-real - Onda Km 2,7)
12540 Vila-real , Castellón
TEL: + 34 964 50 75 00
www.pamesa.com

