

# Infinite tiles

# XLINING



# Infinite tiles

XLINING is a groundbreaking material, a porcelain sheet that is large but not thick and combines unbeatable mechanical strength and resistance to exterior influences with a spectacular aesthetic.

Produced using state-of-the-art lamination pressing, XLINING is an ultra-compact material resulting from a process that sinters natural elements. This technique removes micro-defects and makes it almost entirely impermeable, giving the material unbeatable strength and durability. This process can also reduce the thickness to create a lightweight product that reduces consumption of raw materials and energy in production and transportation.

With this product, APE Grupo introduces new and innovative ceramic solutions that respond to our clients' needs. We understand that every project is unique and requires a tailored outcome that combines aesthetics and functionality. XLINING is the next step in The Perfect Mix, a commitment to offer the solution to every spatial and architectural challenge.

XLINING es un material avanzado, una lámina porcelánica de gran tamaño y bajo espesor que combina una resistencia mecánica y a agentes externos insuperable con una estética espectacular.

Fabricado con las últimas tecnologías de prensado por laminación, XLINING es un material ultracompacto que resulta de un proceso de sinterización de elementos naturales. Esta técnica asegura la ausencia de microdefectos y una porosidad casi nula, lo que confiere al material una resistencia y durabilidad insuperables. Este proceso permite también la reducción del espesor, creando un material ligero que reduce el consumo de materias primas y energía durante su fabricación y transporte.

Con este producto, en APE Grupo sumamos nuevas soluciones cerámicas innovadoras que respondan a las demandas y exigencias de nuestros clientes. Entendemos que cada proyecto es único y requiere un resultado personalizado que combine estética y funcionalidad. XLINING es el nuevo paso de The Perfect Mix, un compromiso por ofrecer la solución a cualquier desafío espacial y arquitectónico.






## Size by size

Its bumper size and incredible lightness make it ideal for new projects and renovations. Its size minimises the use of gaskets and reduces installation times.

Su gran formato y su ligereza son ideales para nuevos proyectos y rehabilitaciones. Gracias a su tamaño se minimizan las juntas y se reducen los tiempos de instalación.



## As big as beauty

XLINING's surfaces have been designed using fully digital technologies, lending them authenticity and a unique feel. Technology that enhances the natural beauty of the materials.

Las superficies matéricas de XLINING ha sido creadas gracias a las tecnologías full digital que le dan veracidad y un tacto único. Tecnología que eleva la belleza natural de los materiales.

## Create and customize

XLINING can be adapted to any space and surface, and can be transformed into other elements, including kitchen counters or bathroom furniture. It also combines excellently with APE Grupo's branded collections: APE, Carmen and IlBagno.

XLINING se adapta a cualquier espacio y superficie y puede transformarse en otros elementos, como encimeras de cocina o muebles de baño. Además, se combina a la perfección con las colecciones de las marcas APE Grupo -APE, Carmen e IlBagno.



**XLINING is the new  
move that deepens  
APE Grupo's  
philosophy of The  
Perfect Mix**

XLINING es el nuevo paso que profundiza en  
la filosofía The Perfect Mix de APE Grupo

# Index

8	<b>Bianco / Nero</b>	98	<b>Invisible</b>
10	<b>Alexandria</b>	104	<b>Kinfolk</b>
14	<b>Alpen Quartz</b>	120	<b>Luna Blanca</b>
18	<b>Alpi Green</b>	126	<b>Magallanes</b>
22	<b>Arabescato Corchia</b>	130	<b>Mare di Sabbia</b>
26	<b>Astronomy</b>	138	<b>Mármol Lilac</b>
30	<b>Atelier</b>	142	<b>Marquina Night</b>
50	<b>Black Hispania</b>	146	<b>Medicea Marble</b>
56	<b>Breccia</b>	150	<b>Night Lux</b>
62	<b>Calacatta</b>	156	<b>Odyssey</b>
68	<b>Calacatta Slow</b>	160	<b>Onice</b>
74	<b>Cervino</b>	166	<b>Oxyd Jewel</b>
78	<b>Detria</b>	172	<b>Portoro</b>
82	<b>Gaya Quartzite</b>	176	<b>Statuario</b>
86	<b>Gold Hard</b>	180	<b>Taj Mahal</b>
90	<b>Icaro</b>	184	<b>Volterra</b>
94	<b>Imperial Blue</b>	190	<b>Work</b>
		204	<b>Infinite tiles</b>

Immerse yourself in the timeless elegance of our Bianco & Nero large-format ceramic collection, exclusively designed for kitchen countertops. With impressive dimensions of 160x320 cm and a thickness of 12 mm, each piece, in white or black, embodies perfect harmony. These two colours, in their apparent simplicity, recreate a captivating interplay: white brings luminosity and spaciousness, while black adds depth and sophistication. Together, they create a visual symphony that elevates the kitchen to new heights of style and distinction. Allow yourself to be seduced by the eternal duality of white and black.

Sumérgete en la elegancia atemporal de nuestra colección cerámica de gran formato Bianco & Nero, diseñada exclusivamente para bancos de cocina. Con dimensiones imponentes de 160x320 cm y un espesor de 12 mm, cada pieza, en blanco o en negro, encarna la perfecta armonía. Estos dos colores, en su simplicidad aparente, recrean un juego cautivador: el blanco aporta luminosidad y amplitud, mientras que el negro brinda profundidad y sofisticación. Juntos, crean una sinfonía visual que eleva la cocina a nuevas alturas de estilo y distinción. Déjate seducir por la dualidad eterna del blanco y el negro.


Available sizes · Formatos disponibles

160X320 X1,2 / 64" X 126" X 0,5"

# Bianco Nero

BIANCO MATT - M75/M

NERO MATT - M76/M



For more technical information, specifications and images, visit our website  
 The packing of our items is subject to variations. To get the most accurate and updated information, we recommend to check the website.  
 Para más información técnica, especificaciones e imágenes visite nuestra web  
 El embalaje de los artículos está sujeto a variaciones, para obtener el dato exacto y actual se recomienda consultar la web.

↑  
 BIANCO MATT RECT  
 160X320/63"X126  
 KOEN NATURALE  
 20X120/ 8"X48"

Technical characteristics · Características técnicas

- P** PORCELAIN TILES / PORCELÁNICO
- M** MATT / MATE
- VI** UNIFORM APPEARANCE / ASPECTO UNIFORME
- THICKNESS 0,5" / ESPESOR 12 MM
- GRAPHIC FACES / VARIACIÓN DE DISEÑO - 1P.
- FROST PROOF / ANTI HIELO
- MESHED / ENMALLADO

# Alexandria

The marble that inspires Alexandria is a precious stone from Greece that exudes luxury.

The collection features a white base where veins ripple the surface, as if the breeze has subtly touched them. Soft to the touch, Alexandria's pieces are protected by a special enamel, just like its Spektra Matt relief, and offer a polished grained finish that adds exclusivity, making it the ideal choice to combine with other collections.

El mármol en el que se inspira Alexandria es una piedra preciosa procedente de Grecia que destaca por emanar lujo.

La colección presenta una base blanca donde las vetas ondean la superficie, haciendo parecer que la brisa las haya tocado sutilmente. De tacto suave, las piezas de Alexandria están protegidas por un esmalte especial, al igual que su relieve Spektra Matt, y ofrecen un acabado con granilla pulida que aporta exclusividad, convirtiéndola en la opción ideal para combinar con otras colecciones.

→

ALEXANDRIA WHITE SOFT RECT  
120X280 / 48"X110"

ALEXANDRIA WHITE MAT RECT  
120X120 / 48"X48"



*For more technical information, specifications and images, visit our website  
The packing of our items is subject to variations. To get the most accurate and updated information, we recommend to check the website.*

*Para más información técnica, especificaciones e imágenes visite nuestra web  
El embalaje de los artículos está sujeto a variaciones, para obtener el dato exacto y actual se recomienda consultar la web.*



Finish · Acabado

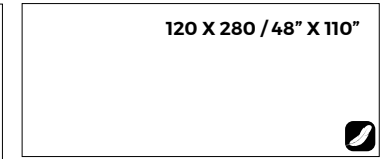
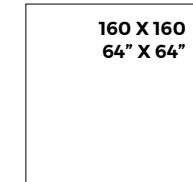


MATT RECT  
120X280 - M67/M  
160X160 - M73/M




POL RECT  
120X280 - M68/M  
160X160 - M74/M




Available sizes · Formatos disponibles






ALEXANDRIA WHITE



Technical characteristics · Características técnicas

-  PORCELAIN TILES / PORCELÁNICO
-  RECTIFIED / RECTIFICADO
-  SLIGHT VARIATION / VARIACION LEVE

-  THICKNESS / ESPESOR  
120X280 - 6.5 MM / 160X160 - 8MM
-  GRAPHIC FACES / VARIACIÓN DE DISEÑO  
120X280 - 3 P. / 160X160 - 4 P.
-  FROST PROOF / ANTIHIELO



# Alpen Quartz

Imperial, glorious and exceptionally intricate marbles to recreate sober environments capable of adorning every corner of our home.

Daino Reale, a precious natural marble extracted from Sardinian quarries and characterised by a warm and timeless cream colour, serves as the background to fuse the quintessential veins of a mighty Essential Grey.

Light is reflected after delicate honing in its matte version, achieving a soft contrast that highlights its purest essence.

Mármoles imperiales, gloriosos, piezas excepcionalmente trabajadas para recrear ambientes sobrios capaces de recorrer todos los rincones de nuestro hogar.

Daino Real, mármol natural precioso, extraído de Sardeña, caracterizado por un cálido y atemporal color crema, nos sirve de fondo para fusionar las vetas más características de un poderoso Essential Grey.

Tras un delicado trabajo en su versión mate puede verse reflejada la luz, consiguiendo un suave contraste que hace resaltar su esencia más pura.

→

ALPEN QUARTZ POL RECT  
120X280 / 48"X110"

RAW CEMENT SMOOTH RECT  
120X120/48"X48"



*For more technical information, specifications and images, visit our website  
The packing of our items is subject to variations. To get the most accurate and updated information, we recommend to check the website.*

*Para más información técnica, especificaciones e imágenes visite nuestra web  
El embalaje de los artículos está sujeto a variaciones, para obtener el dato exacto y actual se recomienda consultar la web.*



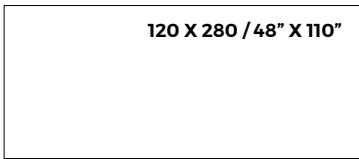


Finish · Acabado



POL RECT - L86/M

Available sizes · Formatos disponibles



ALPEN QUARTZ



Technical characteristics · Características técnicas

-  PORCELAIN TILES / PORCELÁNICO
-  GRAIN POLISHED / GRANILLA PULIDA
-  RECTIFIED / RECTIFICADO
-  SLIM / ULTRAFINO
-  COLORED BODY / MASA COLOREADA
-  SLIGHT VARIATION / VARIACION LEVE
-  THICKNESS 0,24" / ESPESOR 6,5 MM
-  GRAPHIC FACES / VARIACIÓN DE DISEÑO - 3P.
-  FROST PROOF / ANTI HIELO
-  MESHED / ENMALLADO

# Alpi Green

Alpi Green whisks us off to the majesty of the Apuan Alps, probably the most stunning mountains in Tuscany and universally famous for the spectacular marble that has been extracted from their quarries since time immemorial.

This is a sophisticated and elegant stone showcasing a whole host of shades and tones of green in its pieces, ranging from an intense green to a veined tile with a delicate touch of jade.

Alpi Green nos transporta a la majestuosidad de los Alpes Apuanos, probablemente las más bellas montañas de la Toscana italiana y universalmente famosas por el precioso mármol que se extrae de sus canteras desde la antigüedad.

Es una piedra sofisticada y elegante capaz de mostrar una gran variedad de tonos y matices de verde en sus piezas, que se extiende desde un verde intenso, hasta un veteado con un delicado toque de verde jade.

→


ALPI GREEN POL RECT  
120X260 / 48"X102"




*For more technical information, specifications and images, visit our website  
The packing of our items is subject to variations. To get the most accurate and updated information, we recommend to check the website.*

*Para más información técnica, especificaciones e imágenes visite nuestra web  
El embalaje de los artículos está sujeto a variaciones, para obtener el dato exacto y actual se recomienda consultar la web.*



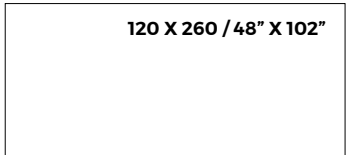


Finish · Acabado



POL RECT - J32/M

Available sizes · Formatos disponibles



ALPI GREEN



Technical characteristics · Características técnicas

-  PORCELAIN TILES / PORCELÁNICO
-  GRAIN POLISHED / GRANILLA PULIDA
-  RECTIFIED / RECTIFICADO
-  SLIM / ULTRAFINO
-  COLORED BODY / MASA COLOREADA
-  SLIGHT VARIATION / VARIACION LEVE
-  THICKNESS 0,24" / ESPESOR 6,5 MM
-  GRAPHIC FACES / VARIACIÓN DE DISEÑO - 3P.
-  FROST PROOF / ANTI HIELO
-  MESHED / ENMALLADO

# Arabescato

Imperial, glorious and exceptionally intricate marbles to recreate sober environments capable of adorning every corner of our home.

Daino Reale, a precious natural marble extracted from Sardinian quarries and characterised by a warm and timeless cream colour, serves as the background to fuse the quintessential veins of a mighty Essential Grey.

Light is reflected after delicate honing in its matte version, achieving a soft contrast that highlights its purest essence.

Mármoles imperiales, gloriosos, piezas excepcionalmente trabajadas para recrear ambientes sobrios capaces de recorrer todos los rincones de nuestro hogar.

Daino Real, mármol natural precioso, extraído de Sardeña, caracterizado por un cálido y atemporal color crema, nos sirve de fondo para fusionar las vetas más características de un poderoso Essential Grey.

Tras un delicado trabajo en su versión mate puede verse reflejada la luz, consiguiendo un suave contraste que hace resaltar su esencia más pura.

→

ARABESCATO CORCHIA HONED RECT  
120X278 / 48"X109,5"

RAW CEMENT SMOOTH RECT  
120X120/48"X48"




*For more technical information, specifications and images, visit our website  
The packing of our items is subject to variations. To get the most accurate and updated information, we recommend to check the website.*

*Para más información técnica, especificaciones e imágenes visite nuestra web  
El embalaje de los artículos está sujeto a variaciones, para obtener el dato exacto y actual se recomienda consultar la web.*



Finish · Acabado


Available sizes · Formatos disponibles



HONED RECT - L91/M







POL RECT - R35/M






ARABESCATO CORCHIA



Technical characteristics · Características técnicas

-  PORCELAIN TILES / PORCELÁNICO
-  RECTIFIED / RECTIFICADO
-  SLIM / ULTRAFINO
-  SLIGHT VARIATION / VARIACION LEVE

-  THICKNESS 0,24" / ESPESOR 6,5 MM
-  GRAPHIC FACES / VARIACIÓN DE DISEÑO - 3P.
-  FROST PROOF / ANTI HIELO

# Astronomy

Believing that wallpaper is a thing of the past is, in terms of interiors, a misconception. Framed within the trail of new decorating trends that challenge the dominance of minimalist interior design, decorative wallpaper for walls claims a leading role in living rooms, bedrooms, and bathrooms. And when we add the advantages of porcelain into this trend, the result – our Boutique collection – becomes a guarantee of success.

Pensar que el papel pintado es cosa del pasado es, en materia de interiores, un error. Encuadrado en la estela de nuevas tendencias de decoración que vulneran la hegemonía del interiorismo minimalista, el papel decorativo para paredes reclama un lugar protagonista en salones, dormitorios y cuartos de baño. Y si a esta tendencia le sumamos las ventajas del porcelánico, el resultado, nuestra colección Boutique, es garantía de éxito.

→

KINSTONE STEAM RECT 60X120 / 24"X48"

ASTRONOMY MIX SOFT RECT 120X280 / 48"X110"


BLACK HISPANIA NATURAL RECT 120X278 / 48"X109,5"



*For more technical information, specifications and images, visit our website  
The packing of our items is subject to variations. To get the most accurate and updated information, we recommend to check the website.*


*Para más información técnica, especificaciones e imágenes visite nuestra web  
El embalaje de los artículos está sujeto a variaciones, para obtener el dato exacto y actual se recomienda consultar la web.*






Finish · Acabado


Available sizes · Formatos disponibles



SOFTRECT - L93/M



ASTRONOMY MIX



Technical characteristics · Características técnicas

- P** PORCELAIN TILES / PORCELÁNICO
- R** RECTIFIED / RECTIFICADO
- M** MATE / MATT / MAT
- S** SLIM / ULTRAFINO
- V** UNIFORM APPEARANCE / ASPECTO UNIFORME
- T** THICKNESS 0,24" / ESPESOR 6,5 MM
- G** GRAPHIC FACES / VARIACIÓN DE DISEÑO - 3P.
- F** FROST PROOF / ANTI HIELO



# Atelier

Wallpaper is a fashion that always comes back and if we add to this trend the advantages of ceramics, the result is guaranteed success.

The large format decoration comes from the hand of Atelier. We were inspired by a trend as current as wallpaper, but with the virtue of porcelain: ultra-resistant finishes and hygienic, waterproof surfaces.

With Atelier we have developed very different lines of work with very varied decorations, which can be combined with all our products. To the Visaya, Vasily and Pattern pieces we have added floral decorations to suit all tastes: Samoa, Elba, Palmetto and Taman.

El papel pintado es una moda que siempre vuelve. Y si a esta tendencia le sumamos las ventajas que aporta la cerámica, el resultado es garantía de éxito.

La decoración de gran formato llega de la mano de Atelier. Nos inspiramos en una tendencia tan actual como es el papel pintado, pero con la virtud del porcelánico: acabados ultrarresistentes, superficies higiénicas e impermeables.

Con Atelier hemos desarrollado líneas de trabajo muy diferentes con decorados muy variados, combinables con todo nuestro producto. A las piezas Visaya, Vasily y Pattern hemos añadido decorados con motivos florales para todos los gustos: Samoa, Elba, Palmetto y Taman.

→

DECOR PALMETTO I 120X280 / 48"X110"

DECOR PALMETTO II 120X280 / 48"X110"




*For more technical information, specifications and images, visit our website  
The packing of our items is subject to variations. To get the most accurate and updated information, we recommend to check the website.*

*Para más información técnica, especificaciones e imágenes visite nuestra web  
El embalaje de los artículos está sujeto a variaciones, para obtener el dato exacto y actual se recomienda consultar la web.*





DECORELBA I 120X280 / 48"X110"  
 DECORELBA II 120X280 / 48"X110"  
 WORK B BIANCO RECT 120X120 / 48"X48"



DECOR SAMOA I 120X280 / 48"X110"  
 DECOR SAMOA II 120X280 / 48"X110"  
 WORK B BIANCO RECT 120X120 / 48"X48"  
 LAVABO NISO 119 IZQ. WORK B BIANCO



DECOR PAPAGAYO I 120 X 280 / 48" X 110"  
DECOR PAPAGAYO II 120 X 280 / 48" X 110"



DECOR TAMAN I 120X280 / 48"X110"  
DECOR TAMAN II 120X280 / 48"X110"  
RAW COTTON SMOOTH RECT 60X120 / 24"X48"  
KI CARAMELLO RECT 40X120 / 16"X48"  
LAVABO QUADRO INTEGRADO

Finish · Acabado



MATT RECT - K54/P

Available sizes · Formatos disponibles

120 X 280 / 48" X 110"



DECOR PALMETTO I



DECOR PALMETTO II



Technical characteristics · Características técnicas

- P** PORCELAIN TILES / PORCELÁNICO
- M** MATT / MATE
- R** RECTIFIED / RECTIFICADO
- S** SLIM / ULTRAFINO

- V1** UNIFORM APPEARANCE / ASPECTO UNIFORME
- T** THICKNESS 0,24" / ESPESOR 6,5 MM
- G** GRAPHIC FACES / VARIACIÓN DE DISEÑO - 1P.
- F** FROST PROOF / ANTIHIELO



Finish · Acabado

Available sizes · Formatos disponibles



MATT RECT - K54/P

120 X 280 / 48" X 110"



DECOR ELBA I



DECOR ELBA II



Technical characteristics · Características técnicas

- P** PORCELAIN TILES / PORCELÁNICO
- M** MATT / MATE
- R** RECTIFIED / RECTIFICADO
- S** SLIM / ULTRAFINO

- V1** UNIFORM APPEARANCE / ASPECTO UNIFORME
- T** THICKNESS 0,24" / ESPESOR 6,5 MM
- G** GRAPHIC FACES / VARIACIÓN DE DISEÑO - 1P.
- F** FROST PROOF / ANTI HIELO



Finish · Acabado



MATT RECT - K54/P

Available sizes · Formatos disponibles

120 X 280 / 48" X 110"



DECOR MAUI I



DECOR MAUI II



DECOR MAUI III

Technical characteristics · Características técnicas

- P** PORCELAIN TILES / PORCELÁNICO
- M** MATT / MATE
- R** RECTIFIED / RECTIFICADO
- S** SLIM / ULTRAFINO

- V1** UNIFORM APPEARANCE / ASPECTO UNIFORME
- T** THICKNESS 0,24" / ESPESOR 6,5 MM
- G** GRAPHIC FACES / VARIACIÓN DE DISEÑO - 1P.
- F** FROST PROOF / ANTI HIELO



Finish · Acabado



MATT RECT - K54/P

Available sizes · Formatos disponibles

120 X 280 / 48" X 110"
------------------------



DECOR PAPAGAYO I




DECOR PAPAGAYO II



Technical characteristics · Características técnicas

- P** PORCELAIN TILES / PORCELÁNICO
- M** MATT / MATE
- R** RECTIFIED / RECTIFICADO
- S** SLIM / ULTRAFINO

- V1** UNIFORM APPEARANCE / ASPECTO UNIFORME
- T** THICKNESS 0,24" / ESPESOR 6,5 MM
- G** GRAPHIC FACES / VARIACIÓN DE DISEÑO - 1P.
- F** FROST PROOF / ANTI HIELO



Finish · Acabado

Available sizes · Formatos disponibles



MATT RECT - K54/P

120 X 280 / 48" X 110"



DECOR SAMOA I



DECOR SAMOA II



Technical characteristics · Características técnicas

- P** PORCELAIN TILES / PORCELÁNICO
- M** MATT / MATE
- R** RECTIFIED / RECTIFICADO
- S** SLIM / ULTRAFINO

- V1** UNIFORM APPEARANCE / ASPECTO UNIFORME
- T** THICKNESS 0,24" / ESPESOR 6,5 MM
- G** GRAPHIC FACES / VARIACIÓN DE DISEÑO - 1P.
- F** FROST PROOF / ANTI HIELO





Finish · Acabado

Available sizes · Formatos disponibles



MATT RECT - K54/P

120 X 280 / 48" X 110"



DECOR TAMAN I



DECOR TAMAN II



Technical characteristics · Características técnicas

- P** PORCELAIN TILES / PORCELÁNICO
- M** MATT / MATE
- R** RECTIFIED / RECTIFICADO
- S** SLIM / ULTRAFINO

- V1** UNIFORM APPEARANCE / ASPECTO UNIFORME
- T** THICKNESS 0,24" / ESPESOR 6,5 MM
- D** GRAPHIC FACES / VARIACIÓN DE DISEÑO - 1P.
- F** FROST PROOF / ANTI HIELO



Finish · Acabado



MATT RECT - K54/P

Available sizes · Formatos disponibles

120 X 280 / 48" X 110"



DECOR VISAYA I



DECOR VISAYA II



Technical characteristics · Características técnicas

- P** PORCELAIN TILES / PORCELÁNICO
- M** MATT / MATE
- R** RECTIFIED / RECTIFICADO
- S** SLIM / ULTRAFINO

- V1** UNIFORM APPEARANCE / ASPECTO UNIFORME
- T** THICKNESS 0,24" / ESPESOR 6,5 MM
- G** GRAPHIC FACES / VARIACIÓN DE DISEÑO - 1P.
- F** FROST PROOF / ANTI HIELO

# Black Hispania

Black Hispania draws inspiration from the authentic Negro Marquina, a limestone of Spanish with unique characteristics. The inherent value of Black Hispania's fundamental material is widely recognized thanks to its aesthetic and durable properties. Its extremely fine and compact texture bestows an elegant and sophisticated appearance. The aesthetic quality of Black Hispania, coupled with its durability and rich geological history, makes it an ideal choice for those seeking to create exclusive and refined rooms.

Black Hispania se inspira en el auténtico Negro Marquina, una piedra caliza de origen español con características únicas. El valor del material fundamental de Black Hispania es ampliamente reconocido por sus propiedades estéticas y duraderas. Su textura extremadamente fina y compacta le otorga una apariencia elegante y sofisticada. Su calidad, su durabilidad y su rica historia geológica la convierten en una elección ideal para lograr estancias exclusivas y sofisticadas.

→

BLACK HISPANIA NATURAL RECT  
120X278 / 48"X109,5"

WORK B CENERE RECT  
120X280 / 48"X110"


YOHO SESAME RECT  
22X120 / 9"X48"



*For more technical information, specifications and images, visit our website  
The packing of our items is subject to variations. To get the most accurate and updated information, we recommend to check the website.*

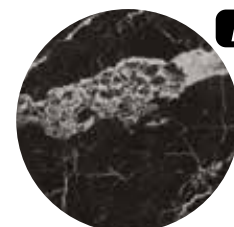
*Para más información técnica, especificaciones e imágenes visite nuestra web  
El embalaje de los artículos está sujeto a variaciones, para obtener el dato exacto y actual se recomienda consultar la web.*





Finish · Acabado

Available sizes · Formatos disponibles



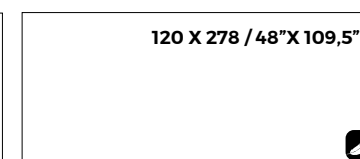
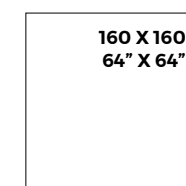
NATURAL RECT  
120X278 - L92/M





MATT RECT  
160X160 - M73/M



POL RECT  
160X160 - M74/M



BLACK HISPANIA



Technical characteristics · Características técnicas

**P** PORCELAIN TILES / PORCELÁNICO

**R** RECTIFIED / RECTIFICADO

**V2** SLIGHT VARIATION / VARIACION LEVE

**T** THICKNESS / ESPESOR  
120X278 - 6.5 MM / 160X160 - 8MM

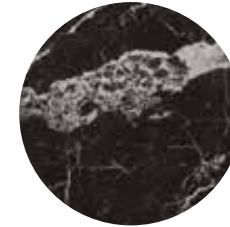
**G** GRAPHIC FACES / VARIACIÓN DE DISEÑO  
120X278 - 4 P. / 160X160 - 6 P.

**F** FROST PROOF / ANTIHIELO



↑  
 BLACK HISPANIA  
 163X323/64"X127"  
 SEQUOIA BIRCH RECT  
 25X150/10"X59"

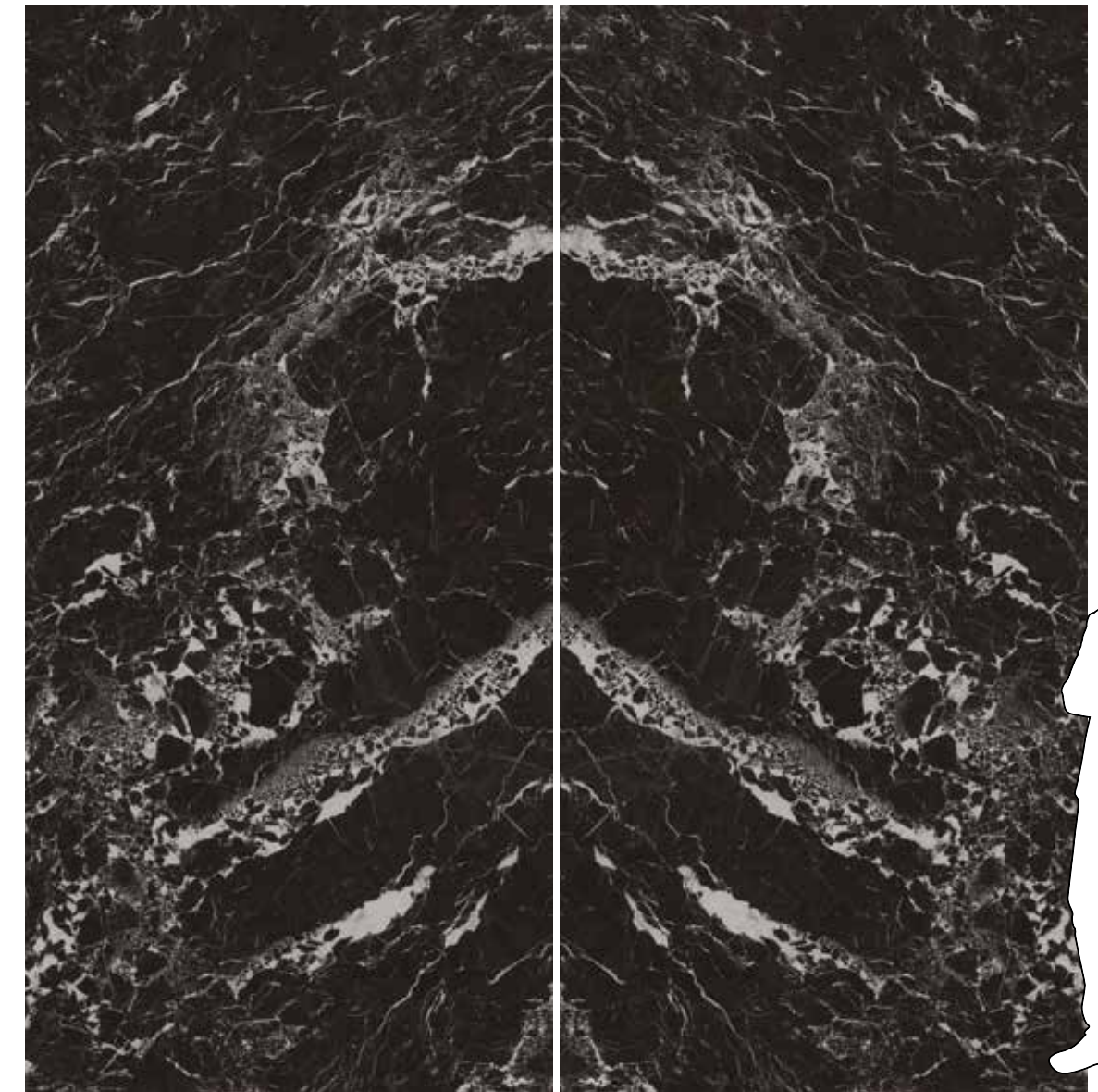
Finish · Acabado



MATT - M64/M

Available sizes · Formatos disponibles

163 X 324 **X1,2** / 64"X127,5" **X 0,5"**



BLACK HISPANIA A

BLACK HISPANIA B

Technical characteristics · Características técnicas

- P** PORCELAIN TILES / PORCELÁNICO
- M** MATT / MATE
- MESHED / ENMALLADO
- V2** SLIGHT VARIATION / VARIACION LEVE
- THICKNESS 0,5" / ESPESOR 12 MM
- GRAPHIC FACES / VARIACIÓN DE DISEÑO - 1P.
- FROST PROOF / ANTIHIELO

# Breccia

Breccia embodies the beauty and history of the homonymous Capraia stone. Coming from Italy, this collection stands out for its rustic appearance, although colorful, soft but deep. For centuries it was used in the construction and decoration of buildings and monuments such as the Torre Velasca in Milan, and today it comes to your spaces to give them a new meaning. Its white background intermingled with reddish areas and purple and greenish veins transports us to Roman times, evoking the majesty of yesteryear.

Breccia encarna la belleza y la historia de la piedra homónima Capraia. Proveniente de Italia, esta serie destaca por su aspecto rústico, aunque colorido, suave pero profundo. Durante siglos se utilizó en la construcción y decoración de edificios y monumentos como la Torre Velasca en Milán, y hoy llega a tus espacios para resignificarlos. Su fondo blanco entremezclado con zonas rojizas y vetas púrpuras y verdosas nos transporta a la época romana, evocando la majestuosidad de antaño.

→

BRECCIA VIRIDI POL RECT  
120X278 / 48"X109,5"

BRECCIA VIRIDI POL RECT  
120X120 / 48"X48"

LAVABO DE PIE ROMA BRECCIA VIRIDI



*For more technical information, specifications and images, visit our website  
The packing of our items is subject to variations. To get the most accurate and updated information, we recommend to check the website.*

*Para más información técnica, especificaciones e imágenes visite nuestra web  
El embalaje de los artículos está sujeto a variaciones, para obtener el dato exacto y actual se recomienda consultar la web.*



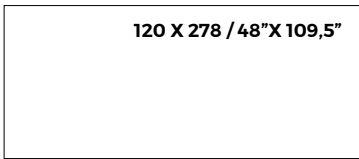


Finish · Acabado



POL RECT - R35/M








Available sizes · Formatos disponibles



BRECCIA VIRIDI



Technical characteristics · Características técnicas

-  PORCELAIN TILES / PORCELÁNICO
-  GRAIN POLISHED / GRANILLA PULIDA
-  RECTIFIED / RECTIFICADO
-  SLIM / ULTRAFINO
-  SUBSTANTIAL VARIATION / VARIACION FUERTE
-  THICKNESS 0,24" / ESPESOR 6,5 MM
-  GRAPHIC FACES / VARIACIÓN DE DISEÑO - 3P.
-  FROST PROOF / ANTI HIELO

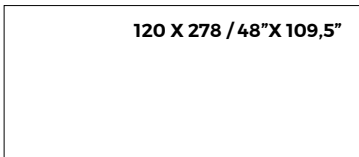


Finish · Acabado



POL RECT - R35/M

Available sizes · Formatos disponibles



BRECCIA VIOLA



Technical characteristics · Características técnicas

- P** PORCELAIN TILES / PORCELÁNICO
- G** GRAIN POLISHED / GRANILLA PULIDA
- R** RECTIFIED / RECTIFICADO
- S** SLIM / ULTRAFINO

- V4** SUBSTANTIAL VARIATION / VARIACION FUERTE
- T** THICKNESS 0,24" / ESPESOR 6,5 MM
- 3P** GRAPHIC FACES / VARIACIÓN DE DISEÑO - 3P.
- F** FROST PROOF / ANTI HIELO



# Calacatta

Calacatta is one of the most exclusive and highest quality white marbles in the world. It stands out for its faded patterns that contrast with a neutral surface that exudes neatness and elegance. The material from which it comes has an excellent quality that is intensified thanks to the properties of porcelain.

Calacatta is sophistication at its best. Its design makes it possible to create luminous rooms that transmit spaciousness and purity. In addition, it has an infinite number of decorative possibilities, as it can be used to cover all types of surfaces. The large format is the great novelty of this collection through its sublime pieces. Undoubtedly, betting on Calacatta is betting on an imposing and welcoming series.

Calacatta es uno de los mármoles blancos más exclusivos y de mayor calidad del mundo. Destaca por sus dibujos difuminados que contrastan con una superficie neutra que desprende pulcritud y elegancia. El material del que proviene posee una calidad excelente que se intensifica gracias a las propiedades del porcelánico.

Calacatta es la sofisticación en su máxima expresión. Su diseño permite crear estancias luminosas que transmiten amplitud y pureza. Además, cuenta con una infinidad de posibilidades decorativas, ya que permite revestir todo tipo de superficies. El gran formato es la gran novedad de esta colección a través de sus sublimes piezas. Sin duda, apostar por Calacatta es apostar por una serie imponente a la par que acogedora.

→

CALACATTA WHITE POL RECT 120X280 / 48"X110"

SEQUOIA WALNUT RECT 25X150 / 10"X59"

LAVABO PIE DE ROMA CALACATTA WHITE

PLATO DE DUCHA ESSENCE



*For more technical information, specifications and images, visit our website  
The packing of our items is subject to variations. To get the most accurate and updated information, we recommend to check the website.*

*Para más información técnica, especificaciones e imágenes visite nuestra web  
El embalaje de los artículos está sujeto a variaciones, para obtener el dato exacto y actual se recomienda consultar la web.*



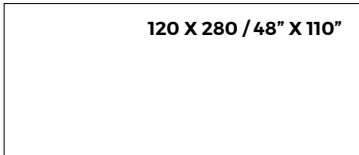


Finish · Acabado



POL RECT - L86/M









Available sizes · Formatos disponibles



CALACATTA WHITE



Technical characteristics · Características técnicas

-  PORCELAIN TILES / PORCELÁNICO
-  GRAIN POLISHED / GRANILLA PULIDA
-  RECTIFIED / RECTIFICADO
-  SLIM / ULTRAFINO
-  SLIGHT VARIATION / VARIACION LEVE
-  THICKNESS 0,24" / ESPESOR 6,5 MM
-  GRAPHIC FACES / VARIACIÓN DE DISEÑO - 6 P.
-  FROST PROOF / ANTI HIELO



Finish · Acabado



SOFT - M64/M

Available sizes · Formatos disponibles

163 X 323 X 1,2 / 64" X 127" X 0,5"



CALACATTA WHITE SOFT A

CALACATTA WHITE SOFT B

Technical characteristics · Características técnicas

- P** PORCELAIN TILES / PORCELÁNICO
- M** MATT / MATE
- MESHED / ENMALLADO

- V2** SLIGHT VARIATION / VARIACION LEVE
- +** THICKNESS 0,5" / ESPESOR 12MM
- GRAPHIC FACES / VARIACIÓN DE DISEÑO - 1P.
- ❄** FROST PROOF / ANTI HIELO

↑  
 CALACATTA WHITE  
 163X323/64"X127"  
 CALACATTA WHITE MATT RECT  
 120X280/48"X110"  
 SEQUOIA BIRCH RECT  
 25X150/10"X59"

# Calacatta Slow

Slow Life is a philosophy of life based on slowing down in order to live in the present moment and fully (and consciously) enjoy the now. Slowing down the pace to allow time for pleasurable activities that make us happy, to bring nature into our home.

The slow philosophy, which inspires our new collection, has also reached the interior design and has materialized in open and connected spaces that allow for interaction with family and guests. Goodbye doors and corridors, hello open spaces.

Slow Life es una filosofía de vida basada en la desaceleración con el fin de vivir el momento presente y disfrutar plenamente (y conscientemente) del ahora. Desacelerar el ritmo para conceder tiempo a actividades placenteras y que nos hagan felices, para introducir la naturaleza dentro de nuestra casa

La filosofía slow, en la que se inspira nuestra nueva colección, también ha llegado al interiorismo y se ha materializado en espacios abiertos y entre sí, que permiten interactuar con la familia e invitados. Adiós puertas y pasillos, hola espacios diáfanos

→

CALACATTA SLOW POL RECT  
120X280 / 48"X110"

AMA CENERE RECT  
90X90 / 36"X36"



*For more technical information, specifications and images, visit our website  
The packing of our items is subject to variations. To get the most accurate and updated information, we recommend to check the website.*

*Para más información técnica, especificaciones e imágenes visite nuestra web  
El embalaje de los artículos está sujeto a variaciones, para obtener el dato exacto y actual se recomienda consultar la web.*



Finish · Acabado

Available sizes · Formatos disponibles



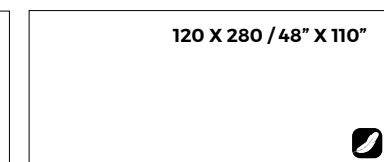
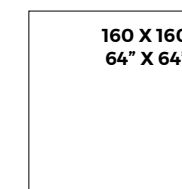
SOFT RECT  
120X280 - L85/M



MATT RECT  
160X160 - M73/M



POL RECT  
120X280 - L86/M  
160X160 - M74/M



CALACATTA SLOW



Technical characteristics · Características técnicas



PORCELAIN TILES / PORCELÁNICO



RECTIFIED / RECTIFICADO



MODERATE VARIATION / VARIACION MODERADA



THICKNESS / ESPESOR  
120X280 - 6.5 MM / 160X160 - 8MM



GRAPHIC FACES / VARIACIÓN DE DISEÑO  
120X280 - 3 P. / 160X160 - 4 P.



FROST PROOF / ANTIHIELO

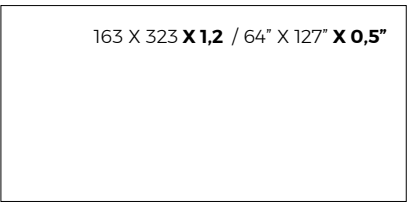


Finish · Acabado



SOFT - M64/M



Available sizes · Formatos disponibles



CALACATTA SLOW A

CALACATTA SLOW B

Technical characteristics · Características técnicas

- P** PORCELAIN TILES / PORCELÁNICO
- M** MATT / MATE
- V3** MODERATE VARIATION / VARIACION MODERADA
-  THICKNESS 0,5" / ESPESOR 12 MM
-  GRAPHIC FACES / VARIACIÓN DE DISEÑO - 1P.
-  MESHED / ENMALLADO
-  FROST PROOF / ANTIHIELO

↑  
 CALACATTA SLOW SOFT A  
 163X323X1,2/64"X127"X0,5"  
 CALACATTA SLOW SOFT B  
 163X323X1,2/64"X127"X0,5"  
 CALACATTA SLOW SOFT RECT  
 120X280/48" X110"

# Cervino

The essence of simplicity and excellence in materials merge to bring forth a truly satisfying experience. The Cervino collection epitomizes this philosophy; a series that transcends conventional boundaries, elevating the concept of marble to new heights of elegance and design. With both polished and matte finishes, each piece is a masterpiece of creativity and craftsmanship. The decorative variant, Baeza, adds a touch of innovation and boldness, completing this collection with exceptional results that captivate the senses and enrich any space with its imposing presence.

La esencia de la simplicidad y la excelencia en los materiales se fusionan para dar vida a una experiencia verdaderamente satisfactoria. La colección Cervino es el compendio de esta filosofía; una serie que trasciende los límites convencionales, elevando el concepto de mármol a nuevas alturas de elegancia y diseño. Con acabados tanto pulidos como mate, cada pieza es una obra maestra de creatividad y artesanía. La variante decorativa, Baeza, añade un toque de innovación y audacia, completando esta colección con resultados excepcionales que cautivan los sentidos y enriquecen cualquier espacio con su presencia imponente.

→

CERVINO SOFT RECT  
160X160/55"X55"

AUTHENTIC ROMAN RECT  
25X150/10"X59"



*For more technical information, specifications and images, visit our website  
The packing of our items is subject to variations. To get the most accurate and updated information, we recommend to check the website.*

*Para más información técnica, especificaciones e imágenes visite nuestra web  
El embalaje de los artículos está sujeto a variaciones, para obtener el dato exacto y actual se recomienda consultar la web.*





Finish · Acabado



MATT RECT  
160X160 - M73/M

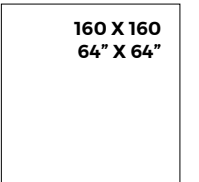
M



POL RECT  
160X160 - M74/M

G

Available sizes · Formatos disponibles



160 X 160  
64" X 64"

CERVINO



Technical characteristics · Características técnicas



PORCELAIN TILES / PORCELÁNICO



RECTIFIED / RECTIFICADO



SLIGHT VARIATION / VARIACION LEVE



THICKNESS 0,31" / ESPESOR 8 MM



GRAPHIC FACES / VARIACIÓN DE DISEÑO - 4P.



FROST PROOF / ANTI HIELO



# Detria

The White Beauty marble merges an iconic texture with a precise exotic touch, very much in line with interior stone trends, crystallizing in the fantastic Detria collection. Extracted in Laos and Thailand, the pebble pattern of this series adjusts to the modern and versatile aesthetic.

White, grey stones, and hints of green and black come together to create a natural work of art and a warm, eruptive dimension, evoking the Far East and blending the timeless with the contemporary in a unique and organic expression.

El mármol White Beauty fusiona una textura icónica con el preciso toque exótico, muy en sintonía con las tendencias de piedras en interiores, cristalizando en la fantástica colección Detria. Extraído en Laos y Tailandia, el patrón de guijarros de esta serie se adapta a la estética moderna y versátil.

Piedras blancas, grises y toques de verde y negro crean una obra de arte natural y una dimensión cálida y eruptiva, evocando el Lejano Oriente y combinando lo atemporal con lo contemporáneo en una expresión única y natural.

→

DETRIA MULTI POL RECT 120X278 / 48"X 109,5"  
RAW NAIVE SMOOTH RECT 120X120 / 48"X48"




*For more technical information, specifications and images, visit our website  
The packing of our items is subject to variations. To get the most accurate and updated information, we recommend to check the website.*

*Para más información técnica, especificaciones e imágenes visite nuestra web  
El embalaje de los artículos está sujeto a variaciones, para obtener el dato exacto y actual se recomienda consultar la web.*



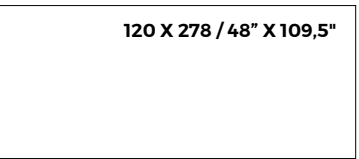


Finish · Acabado



POL RECT - R35/M

Available sizes · Formatos disponibles



DETRIA MULTI



Technical characteristics · Características técnicas



PORCELAIN TILES / PORCELÁNICO



GRAIN POLISHED / GRANILLA PULIDA



RECTIFIED / RECTIFICADO



SLIM / ULTRAFINO



SLIGHT VARIATION / VARIACION LEVE



THICKNESS 0,24" / ESPESOR 6,5 MM



GRAPHIC FACES / VARIACIÓN DE DISEÑO - 3P.



FROST PROOF / ANTI HIELO

# Gaya Quartzite

From Brazil, the most biologically diverse country in the world, we bring nature to your home through the Gaya Quartzite.

The graphics, carefully worked on in this collection, allow the creation of unique spaces, personalizing them so that each room has its own character. A luxury for the senses.

The timelessness of Gaya Quartzite, added to the characteristics of porcelain, make it an ideal collection for interior.

Desde Brasil, el país con mayor diversidad biológica del mundo, llevamos la naturaleza hasta tu hogar a través de la colección Gaya Quartzite.

La gráfica, muy trabajada en esta colección, permite crear espacios únicos, personalizarlos para que cada estancia tenga su propio carácter. Un lujo para los sentidos.

La atemporalidad de Gaya Quartzite, sumado a las características propias del porcelánico, la convierten en una colección ideal para la decoración de interiores.

→

GAYA QUARTZITE POL RECT  
120X280 / 48"X110"

LAVABO SILK

BAÑERA DENIA BATH WHITE



For more technical information, specifications and images, visit our website  
The packing of our items is subject to variations. To get the most accurate and updated information, we recommend to check the website.

Para más información técnica, especificaciones e imágenes visite nuestra web  
El embalaje de los artículos está sujeto a variaciones, para obtener el dato exacto y actual se recomienda consultar la web.



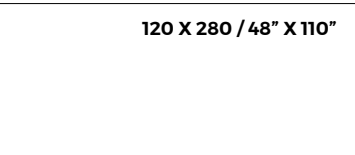


Finish · Acabado



POL RECT - L86/M

Available sizes · Formatos disponibles



GAYA QUARTZITE



Technical characteristics · Características técnicas



PORCELAIN TILES / PORCELÁNICO



GRAIN POLISHED / GRANILLA PULIDA



RECTIFIED / RECTIFICADO



SLIM / ULTRAFINO



SLIGHT VARIATION / VARIACION LEVE



THICKNESS 0,24" / ESPESOR 6,5 MM



GRAPHIC FACES / VARIACIÓN DE DISEÑO - 3P.



FROST PROOF / ANTI HIELO

# Gold Hard

Elegance takes on a higher magnitude with our Gold Hard marble. An extension of the Invisible Gold collection that is renewed with a more powerful shade that intensifies the color of the veins. Through a spider web appearance, produce a significant contrast between its gray veins and the neutral base with a polished finish. A graphic that catches the eye at a glance and conveys serenity and elegance.

Specially designed for refined and sophisticated rooms, this marble stands out for enhancing the beauty of the rooms through an exhaustive detailing and undeniable technical qualities: mechanical endurance, resistance to absorption and ease of cleaning.

La elegancia toma una magnitud superior con nuestro mármol Gold Hard. Una extensión de la colección Invisible Gold que se renueva con una tonalidad más potente, que intensifica el color de sus vetas. El diseño veteado, con apariencia de telaraña, produce un contraste significativo entre sus venas grises y la base neutra de acabado lustrado. Una gráfica que llama la atención en un simple golpe de vista y transmite serenidad y elegancia.

Especialmente pensado para estancias refinadas y sofisticadas, este mármol destaca por realzar la belleza de las estancias a través de un detallismo exhaustivo y unas cualidades técnicas innegables: solidez mecánica, resistencia a la absorción y facilidad de limpieza.

→

GOLD HARD POL RECT 120X280 / 48"X110"

GOLD HARD POL RECT 60X120 / 24"X48"

KI CARMELLO RECT 40X120 / 16"X48"

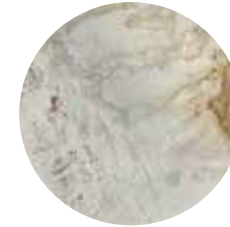


*For more technical information, specifications and images, visit our website  
The packing of our items is subject to variations. To get the most accurate and updated information, we recommend to check the website.*

*Para más información técnica, especificaciones e imágenes visite nuestra web  
El embalaje de los artículos está sujeto a variaciones, para obtener el dato exacto y actual se recomienda consultar la web.*

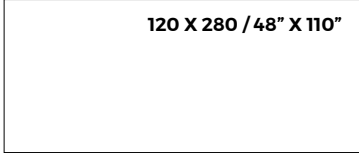


Finish · Acabado



POL RECT - L86/M

Available sizes · Formatos disponibles



GOLDHARD



Technical characteristics · Características técnicas



PORCELAIN TILES / PORCELÁNICO



GRAIN POLISHED / GRANILLA PULIDA



RECTIFIED / RECTIFICADO



SLIM / ULTRAFINO



MODERATE VARIATION / VARIACION MODERADA



THICKNESS 0.24" / ESPESOR 6,5 MM



GRAPHIC FACES / VARIACIÓN DE DISEÑO - 3P.



FROST PROOF / ANTI HIELO

# Icaro

Brazil, Bolivia and Namibia, three locations that, in addition to their exoticism and biodiversity, have something else in common. On their quarries, we can find the blue sodalite, a mineral characterized by its many variations and by a mesmerizing blue hue. Thanks to its unusual and intense color mixtures and the material's resistance, this natural stone has been used to make luxury applications.

Brasil, Bolivia y Namibia, tres localizaciones que, además de su exotismo y biodiversidad, tienen algo más en común. En sus canteras se encuentra la sodalita azul, un mineral que se caracteriza por la cantidad de variaciones que presenta y por una tonalidad azul que hipnotiza. Gracias a sus insólitas e intensas mezclas de color y a la resistencia del material, esta piedra natural se ha consolidado en el panorama de las aplicaciones de lujo.

→

ICARO BLUE MARBLE POL RECT  
120X280 / 48"X110"

CHAMPAGNE MATT RECT  
60X120 / 24"X48"


LAVABO PIE DE ROMA  
ICARO BLUE



*For more technical information, specifications and images, visit our website  
The packing of our items is subject to variations. To get the most accurate and updated information, we recommend to check the website.*

*Para más información técnica, especificaciones e imágenes visite nuestra web  
El embalaje de los artículos está sujeto a variaciones, para obtener el dato exacto y actual se recomienda consultar la web.*



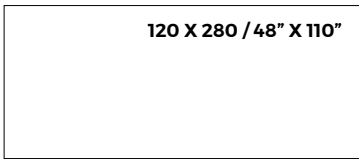


Finish · Acabado



POL RECT - L86/M









Available sizes · Formatos disponibles



ICARO BLUE MARBLE



Technical characteristics · Características técnicas

-  PORCELAIN TILES / PORCELÁNICO
-  GRAIN POLISHED / GRANILLA PULIDA
-  RECTIFIED / RECTIFICADO
-  SLIM / ULTRAFINO
-  SUBSTANTIAL VARIATION / VARIACION FUERTE
-  THICKNESS 0,24" / ESPESOR 6,5 MM
-  GRAPHIC FACES / VARIACIÓN DE DISEÑO - 3P.
-  FROST PROOF / ANTI HIELO



# Imperiale Blue

Imperiale Blue is the ceramic marble that will captivate your senses. With an elegant and eclectic aesthetic, it creates a new decorative language in any space. Its luminous stone-like surface and pronounced veins generate a smooth and fascinating movement.

This material will tint your rooms with blue tones tempered with grays, ochres, and toasts, becoming the undeniable focal point. With golden lines on an aquamarine background, Imperiale Blue stands out for its uniqueness and durability, making it a great choice for large formats.

Imperiale Blue es el mármol cerámico que cautivará tus sentidos. Con una estética elegante y ecléctica, crea un nuevo lenguaje decorativo en cualquier espacio. Su piel pétreo luminosa y sus marcadas vetas generan un movimiento suave y fascinante.

Este material teñirá tus estancias con tonos azules matizados con grises, ocre y tostados, convirtiéndose en el foco de atención indiscutible. Con líneas doradas sobre un fondo aguamarina, Imperiale Blue destaca por su singularidad y resistencia, que lo convierten en una gran opción para grandes formatos.

→

IMPERIALE BLUE POL RECT  
120X280 / 48"X110"

IMPERIALE BLUE POL RECT  
120X120 / 48"X48"




*For more technical information, specifications and images, visit our website  
The packing of our items is subject to variations. To get the most accurate and updated information, we recommend to check the website.*

*Para más información técnica, especificaciones e imágenes visite nuestra web  
El embalaje de los artículos está sujeto a variaciones, para obtener el dato exacto y actual se recomienda consultar la web.*

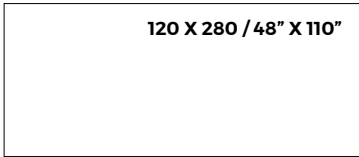


Finish · Acabado




POL RECT - L86/M









Available sizes · Formatos disponibles



IMPERIALE BLUE



Technical characteristics · Características técnicas

-  PORCELAIN TILES / PORCELÁNICO
-  GRAIN POLISHED / GRANILLA PULIDA
-  RECTIFIED / RECTIFICADO
-  SLIM / ULTRAFINO
-  SLIGHT VARIATION / VARIACION LEVE
-  THICKNESS 0,24" / ESPESOR 6,5 MM
-  GRAPHIC FACES / VARIACIÓN DE DISEÑO - 4P.
-  FROST PROOF / ANTI HIELO

# Invisible

The Invisible Grey marble comes from Brazil and is characterised by its white and grey shades. This material reproduces natural and striking veins that are interrupted by golden trails that enhance its design and give a twist to the initial pattern.

Our Invisible Grey series leaves no one indifferent, not only because of its striking design, but also because of its application in large-format pieces. The collection has a graphic variety of six models, which further increases its decorative potential. Its imposing 160x320 and 120x280 pieces are a perfect choice as wall coverings or for use on worktops and furniture, as they bring light and sophistication to any space.

El mármol Invisible Grey proviene de Brasil y se caracteriza por tener láminas en tonos blancos y grises como protagonistas. Este material reproduce vetas naturales y llamativas que se ven interrumpidas por estelas doradas que mejoran su diseño y le dan una vuelta de tuerca al patrón inicial.

Nuestra serie Invisible Grey no deja indiferente a nadie, no solo por poseer un diseño con mucha presencia, también por su aplicación en piezas de gran formato. La colección dispone de una variedad gráfica de seis modelos, lo que incrementa aún más su potencial decorativo. Sus imponentes piezas de 160x320 y 120x280 resultan una opción perfecta como revestimiento de pared o para ser utilizadas en encimeras y mobiliario, ya que otorgan luminosidad y sofisticación a cualquier estancia.

→

INVISIBLE GREY POL RECT  
120X280 / 48"X110"

WORK B COAL RECT  
120X120 / 48"X48"



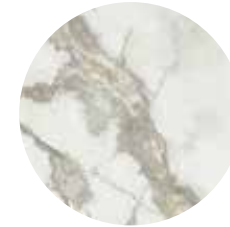
*For more technical information, specifications and images, visit our website  
The packing of our items is subject to variations. To get the most accurate and updated information, we recommend to check the website.*

*Para más información técnica, especificaciones e imágenes visite nuestra web  
El embalaje de los artículos está sujeto a variaciones, para obtener el dato exacto y actual se recomienda consultar la web.*



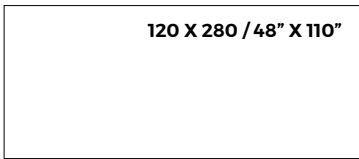


Finish · Acabado



POL RECT - L86/M

Available sizes · Formatos disponibles











120 X 280 / 48" X 110"

INVISIBLE GREY



Technical characteristics · Características técnicas

-  PORCELAIN TILES / PORCELÁNICO
-  GRAIN POLISHED / GRANILLA PULIDA
-  RECTIFIED / RECTIFICADO
-  SLIM / ULTRAFINO
-  SLIGHT VARIATION / VARIACION LEVE
-  THICKNESS 0,24" / ESPESOR 6,5 MM
-  GRAPHIC FACES / VARIACIÓN DE DISEÑO - 6 P.
-  FROST PROOF / ANTI HIELO



↑  
 INVISIBLE GREY POL RECT  
 120X280 / 48"X110"  
 SEQUOIA CHERRY TREE RECT  
 25X150/10"X59"

Finish · Acabado



POL - M65/M

Available sizes · Formatos disponibles

163 X 323 X1,2 / 64" X 127" X 0,5"



INVISIBLE GREY POL A

INVISIBLE GREY POL B

Technical characteristics · Características técnicas

- P** PORCELAIN TILES / PORCELÁNICO
- G** GRAIN POLISHED / GRANILLA PULIDA
- M** MESHED / ENMALLADO
- V2** SLIGHT VARIATION / VARIACION LEVE
- T** THICKNESS 0,5" / ESPESOR 12 MM
- D** GRAPHIC FACES / VARIACIÓN DE DISEÑO - 1P.
- F** FROST PROOF / ANTI HIELO

# Kinfolk

Kinfolk is inspired by the homonymous style of decoration and, in turn, draws from the slow life philosophy. Decoratively, it is characterized by the use of classic elements and a rustic component with Nordic and industrial tendencies.

This APE Best for You collection consists of a linear decoration, three inspirations, five finishes, and the most advanced techniques. The Kinfolk decoration features a striking floral design, a matte finish, and the underglaze gloss carving technique. Kinfolk offers a total of three distinct series: Kinwood, Kinstone, and Kinmarble.

Kinfolk se inspira en el estilo de decoración homónimo y bebe, a su vez, de la filosofía slow life. Decorativamente se caracteriza por el uso de elementos clásicos y un componente rústico con tendencia nórdica e industrial.

Esta colección se compone de múltiples decorados e inspiraciones. Todo ello con las características técnicas más avanzadas. El decorado Kinfolk consiste en un diseño floral llamativo, un acabado mate y la técnica carving brillo bajo el esmalte. Kinfolk ofrece hasta un total de tres series distintas: Kinwood, Kinstone y Kinmarble.

→

KINSTONE CHALK RECT 120X280 / 48"X110"

KINWOOD BEECH RECT 120X280 / 48"X110"

KINSTONE CHALK RECT 90X90 / 36"X36"



*For more technical information, specifications and images, visit our website  
The packing of our items is subject to variations. To get the most accurate and updated information, we recommend to check the website.*

*Para más información técnica, especificaciones e imágenes visite nuestra web  
El embalaje de los artículos está sujeto a variaciones, para obtener el dato exacto y actual se recomienda consultar la web.*

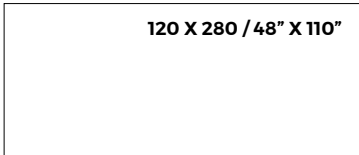


Finish · Acabado



MATT RECT - L85/M





Available sizes · Formatos disponibles







KINWOOD BEECH



Technical characteristics · Características técnicas

-  PORCELAIN TILES / PORCELÁNICO
-  RECTIFIED / RECTIFICADO
-  MATT / MATE
-  SLIM / ULTRAFINO

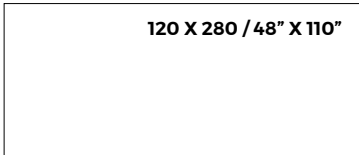
-  SLIGHT VARIATION / VARIACION LEVE
-  THICKNESS 0,24" / ESPESOR 6,5 MM
-  GRAPHIC FACES / VARIACIÓN DE DISEÑO - 3P.
-  FROST PROOF / ANTI HIELO

Finish · Acabado



MATT RECT - L85/M

Available sizes · Formatos disponibles



KINWOOD CEDAR



Technical characteristics · Características técnicas

- P** PORCELAIN TILES / PORCELÁNICO
- R** RECTIFIED / RECTIFICADO
- M** MATT / MATE
- S** SLIM / ULTRAFINO

- V2** SLIGHT VARIATION / VARIACION LEVE
- T** THICKNESS 0,24" / ESPESOR 6,5 MM
- G** GRAPHIC FACES / VARIACIÓN DE DISEÑO - 3P.
- F** FROST PROOF / ANTIHIELO

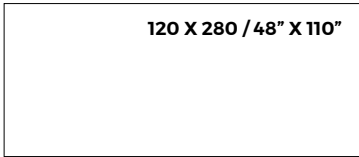


Finish · Acabado



MATT RECT - L85/M

Available sizes · Formatos disponibles



KINWOOD WALNUT



Technical characteristics · Características técnicas

- PORCELAIN TILES / PORCELÁNICO
- RECTIFIED / RECTIFICADO
- MATT / MATE
- SLIM / ULTRAFINO

- SLIGHT VARIATION / VARIACION LEVE
- THICKNESS 0,24" / ESPESOR 6,5 MM
- GRAPHIC FACES / VARIACIÓN DE DISEÑO - 3P.
- FROST PROOF / ANTI HIELO

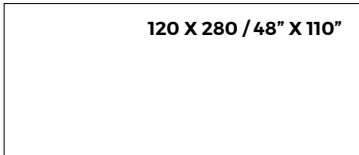


Finish · Acabado







MATT RECT - M01/M

Available sizes · Formatos disponibles



KINSTONECHALK



Technical characteristics · Características técnicas

- P** PORCELAIN TILES / PORCELÁNICO
- R** RECTIFIED / RECTIFICADO
- M** MATT / MATE
- S** SLIM / ULTRAFINO

- V2** SLIGHT VARIATION / VARIACION LEVE
- T** THICKNESS 0,24" / ESPESOR 6,5 MM
- G** GRAPHIC FACES / VARIACIÓN DE DISEÑO - 3P.
- F** FROST PROOF / ANTI HIELO

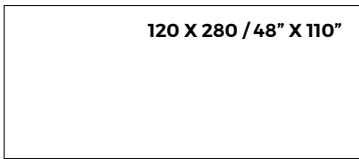


Finish · Acabado





MATT RECT - M01/M

Available sizes · Formatos disponibles



120 X 280 / 48" X 110"

KINSTONEDAKAR



Technical characteristics · Características técnicas



PORCELAIN TILES / PORCELÁNICO



RECTIFIED / RECTIFICADO



MATT / MATE



SLIM / ULTRAFINO



SLIGHT VARIATION / VARIACION LEVE



THICKNESS 0,24" / ESPESOR 6,5 MM



GRAPHIC FACES / VARIACIÓN DE DISEÑO - 3P.



FROST PROOF / ANTI HIELO

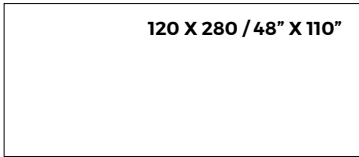


Finish · Acabado




MATT RECT - M01/M









Available sizes · Formatos disponibles



KINSTONESTEAM




Technical characteristics · Características técnicas

-  PORCELAIN TILES / PORCELÁNICO
-  RECTIFIED / RECTIFICADO
-  MATT / MATE
-  SLIM / ULTRAFINO
-  SLIGHT VARIATION / VARIACION LEVE
-  THICKNESS 0,24" / ESPESOR 6,5 MM
-  GRAPHIC FACES / VARIACIÓN DE DISEÑO - 3P.
-  FROST PROOF / ANTI HIELO

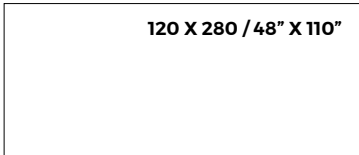


Finish · Acabado





MATT RECT - M01/M





Available sizes · Formatos disponibles







KINSTONEMIST



Technical characteristics · Características técnicas

-  PORCELAIN TILES / PORCELÁNICO
-  RECTIFIED / RECTIFICADO
-  MATT / MATE
-  SLIM / ULTRAFINO

-  SLIGHT VARIATION / VARIACION LEVE
-  THICKNESS 0,24" / ESPESOR 6,5 MM
-  GRAPHIC FACES / VARIACIÓN DE DISEÑO - 3P.
-  FROST PROOF / ANTI HIELO

# Luna Blanca

Marmor lunensis', as the Romans called it, is a marble extracted from the quarries of the Apuan Alps. This is one of the most versatile stones as its pure white allows it to combine perfectly with other marbles and other materials in any possible setting that you could want to design.

'Marmor lunensis', como lo llamaban los romanos, es un mármol extraído de las canteras de los Alpes Apuanos. Estamos ante una de las piedras más versátiles, pues su blanco puro le permite combinar perfectamente con otros mármoles y otros materiales en cualquier ambiente que se quiera diseñar.

→

LUNA BLANCA POL RECT  
120X280 / 48"X110"

CEPPO RECT  
60X120 / 24"X48"



*For more technical information, specifications and images, visit our website  
The packing of our items is subject to variations. To get the most accurate and updated information, we recommend to check the website.*

*Para más información técnica, especificaciones e imágenes visite nuestra web  
El embalaje de los artículos está sujeto a variaciones, para obtener el dato exacto y actual se recomienda consultar la web.*



Finish · Acabado


Available sizes · Formatos disponibles



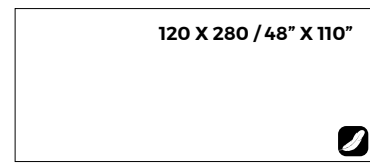
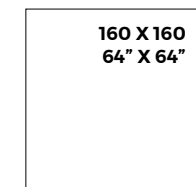
SOFT RECT  
120X280 - L85/M



MATT RECT  
160X160 - M73/M



POL RECT  
120X280 - L86/M  
160X160 - M74/M



LUNA BLANCA



Technical characteristics · Características técnicas

- PORCELAIN TILES / PORCELÁNICO
- RECTIFIED / RECTIFICADO
- SLIGHT VARIATION / VARIACION LEVE

- THICKNESS / ESPESOR  
120X280 - 6.5 MM / 160X160 - 8MM
- GRAPHIC FACES / VARIACIÓN DE DISEÑO  
120X280 - 3 P. / 160X160 - 4 P.
- FROST PROOF / ANTIHIELO



Finish · Acabado



SOFT - M64/M



POL - M65/M

Available sizes · Formatos disponibles

163 X 323 X 1,2 / 64" X 127" X 0,5"



LUNA BLANCA A

LUNA BLANCA B

Technical characteristics · Características técnicas



PORCELAIN TILES / PORCELÁNICO



MESHED / ENMALLADO



SLIGHT VARIATION / VARIACION LEVE



THICKNESS 0,5" / ESPESOR 12 MM



GRAPHIC FACES / VARIACIÓN DE DISEÑO - 1P.



FROST PROOF / ANTIHIELO

↑  
LUNA BLANCA SOFT A  
163X323/64"X127"  
LUNA BLANCA SOFT B  
163X323/64"X127"  
KOEN TABACCO MATT RECT  
20X120/8"X48"



# Magallanes

Our Magallanes marble invites you to explore, to take a journey through natural paradises and discover unique finds.

An expedition to find singular stones such as Patagonia and Labradorite, two minerals that stand out for their extraordinary mix of shapes and colors. Two stones with spectacular graphics that together make Magallanes an exclusive and different marble.

Nuestro mármol Magallanes invita a explorar, a hacer un viaje por paraísos naturales y descubrir hallazgos únicos.

Una expedición donde encontrar piedras singulares como la Patagonia y el Labradorite, dos minerales de difícil extracción que destacan por su extraordinario mix de formas y colores. Dos piedras con una gráfica espectacular que juntas hacen de Magallanes un mármol exclusivo y diferente.

→

MAGALLANES MARBLE POL RECT  
120X280 / 48"X110"


AMA CENERE RECT  
60X120 / 24"X48"




*For more technical information, specifications and images, visit our website  
The packing of our items is subject to variations. To get the most accurate and updated information, we recommend to check the website.*

*Para más información técnica, especificaciones e imágenes visite nuestra web  
El embalaje de los artículos está sujeto a variaciones, para obtener el dato exacto y actual se recomienda consultar la web.*



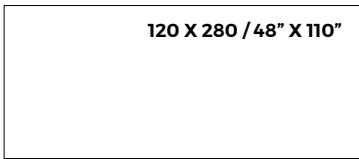


Finish · Acabado




POL RECT - L86/M

Available sizes · Formatos disponibles



MAGALLANES MARBLE



Technical characteristics · Características técnicas



PORCELAIN TILES / PORCELÁNICO



GRAIN POLISHED / GRANILLA PULIDA



RECTIFIED / RECTIFICADO



SLIM / ULTRAFINO



SUBSTANTIAL VARIATION / VARIACION FUERTE



THICKNESS 0,24" / ESPESOR 6,5 MM



GRAPHIC FACES / VARIACIÓN DE DISEÑO - 3P.



FROST PROOF / ANTI HIELO

# Mare di Sabbia

Imperial, glorious and exceptionally intricate marbles to recreate sober environments capable of adorning every corner of our home.

Daino Reale, a precious natural marble extracted from Sardinian quarries and characterised by a warm and timeless cream colour, serves as the background to fuse the quintessential veins of a mighty Essential Grey.

Light is reflected after delicate honing in its matte version, achieving a soft contrast that highlights its purest essence.

Mármoles imperiales, gloriosos, piezas excepcionalmente trabajadas para recrear ambientes sobrios capaces de recorrer todos los rincones de nuestro hogar.

Daino Real, mármol natural precioso, extraído de Sardeña, caracterizado por un cálido y atemporal color crema, nos sirve de fondo para fusionar las vetas más características de un poderoso Essential Grey.

Tras un delicado trabajo en su versión mate puede verse reflejada la luz, consiguiendo un suave contraste que hace resaltar su esencia más pura.

→

MARE DI SABBIA BEIGE MATT RECT 120X280 / 48"X110"

TRIANA CANELA RECT 20X120 / 8"X48"

ANTI-SLIP BURLINGTON IVORY RECT 60X120 / 24"X48"

PELDAÑO RECTO ANT. C3 BURLINGTON IVORY 33X120 / 13"X48"

BAÑERA ADRA BATH WHITE



*For more technical information, specifications and images, visit our website  
The packing of our items is subject to variations. To get the most accurate and updated information, we recommend to check the website.*

*Para más información técnica, especificaciones e imágenes visite nuestra web  
El embalaje de los artículos está sujeto a variaciones, para obtener el dato exacto y actual se recomienda consultar la web.*





Finish · Acabado

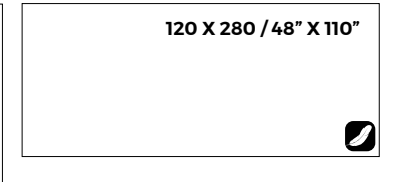
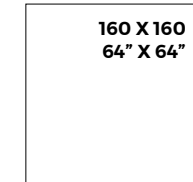


MATT RECT  
120X280 - L85/M  
160X160 - M73/M



POL RECT  
120X280 - L86/M  
160X160 - M74/M

Available sizes · Formatos disponibles



MARE DI SABBIA BEIGE



Technical characteristics · Características técnicas



PORCELAIN TILES / PORCELÁNICO



RECTIFIED / RECTIFICADO



SLIGHT VARIATION / VARIACION LEVE



THICKNESS / ESPESOR  
120X280 - 6.5 MM / 160X160 - 8MM



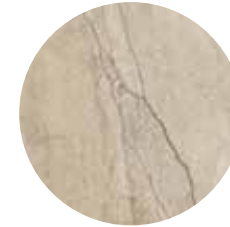
GRAPHIC FACES / VARIACIÓN DE DISEÑO  
120X280 - 3 P. / 160X160 - 4 P.



FROST PROOF / ANTIHIELO



Finish · Acabado



MATT - M64/M

Available sizes · Formatos disponibles

163 X 323 **X1,2** / 64" X 127" **X0,5"**



MARE DI SABBIA BEIGE A

MARE DI SABBIA BEIGE B

Technical characteristics · Características técnicas

- P** PORCELAIN TILES / PORCELÁNICO
- M** MATT / MATE
- MESHED / ENMALLADO

- V2** SLIGHT VARIATION / VARIACION LEVE
- +** THICKNESS 0,5" / ESPESOR 12 MM
- GRAPHIC FACES / VARIACIÓN DE DISEÑO - 1P.
- ❄** FROST PROOF / ANTIHIELO

- ↑ MARE DI SABBIA BEIGE MATT A  
163X323/64"X127"
- MARE DI SABBIA BEIGE MATT B  
163X323/64"X127"
- MARE DI SABBIA BEIGE MATT RECT  
120X280/48"X110"



Finish · Acabado

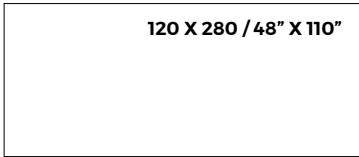


MATT RECT - L85/M



POL RECT - L86/M

Available sizes · Formatos disponibles



MARE DI SABBIA GREIGE



Technical characteristics · Características técnicas



PORCELAIN TILES / PORCELÁNICO



RECTIFIED / RECTIFICADO



SLIM / ULTRAFINO



SLIGHT VARIATION / VARIACION LEVE



THICKNESS 0,24" / ESPESOR 6,5 MM



GRAPHIC FACES / VARIACIÓN DE DISEÑO - 3P.



FROST PROOF / ANTIHIELO

# Mármol Lilac

XLINING goes big with Lilac, a porcelain collection that lives up to the reputation of marble, exuding elegance and sophistication in abundance. Its name comes from the LilaMilas marble, which is reminiscent of the long linear branches of lilac flowers thanks to its violet tones and dark veins on a white background. In a spectacular 120x280 format, Lilac puts at your disposal four different designs and two finishes: matte and polished.

Grandeur, elegance, and beauty are combined in this series; the ideal combination to satisfy the most demanding and exclusive tastes.

XLINING se agranda con Lilac, una colección porcelánica que hace honor a la reputación de los mármoles, pues expresa elegancia y sofisticación a raudales. Su nombre proviene del mármol Lila Milas, que recuerda a las largas ramas lineales de flores lilas gracias a sus tonalidades violáceas y a sus vetas oscuras sobre fondo blanco. En un espectacular formato de 120x280, Lilac pone a tu disposición cuatro diseños diferentes y dos acabados: mate pulido.

Grandeza, elegancia y belleza se conjugan en esta serie; la combinación ideal para satisfacer a los gustos más exigentes y exclusivos.

→


MÁRMOL LILAC POL RECT  
120X280 / 48"X110"

MARQUINA NIGHT POL RECT  
60X120 / 24"X48"



*For more technical information, specifications and images, visit our website. The packing of our items is subject to variations. To get the most accurate and updated information, we recommend to check the website.*

*Para más información técnica, especificaciones e imágenes visite nuestra web. El embalaje de los artículos está sujeto a variaciones, para obtener el dato exacto y actual se recomienda consultar la web.*






Finish · Acabado

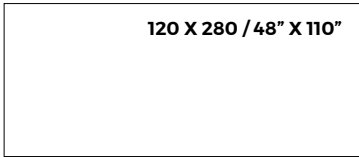


SOFT 3D RECT - L85/M



POL RECT - L86/M





Available sizes · Formatos disponibles






MÁRMOLLILAC



Technical characteristics · Características técnicas

-  PORCELAIN TILES / PORCELÁNICO
-  RECTIFIED / RECTIFICADO
-  SLIM / ULTRAFINO
-  SLIGHT VARIATION / VARIACION LEVE

-  THICKNESS 0,24" / ESPESOR 6,5 MM
-  GRAPHIC FACES / VARIACIÓN DE DISEÑO - 4P.
-  FROST PROOF / ANTIHIELO



# Marquina Night

Originally from Marquina (Vizcaya, Spain), this marble is a very fine-grained ornamental limestone, with a black background and abundant white veins of calcite, containing grey fossil remains of different shapes.

Marquina Night, our porcelain version, is an elegant and colossal collection, capable of dressing every room with an abundant white veining in contrast with the black and compact rock that characterises it. The combination of both colours and shapes gives it a flowery and decorative look.

Originario de Marquina (Vizcaya, España), este mármol es una caliza ornamental de grano muy fino, con un fondo negro y abundantes vetas blancas de calcita, que contiene restos de fósiles de color gris de diferentes formas.

Marquina Night, nuestra versión en porcelánico, es una elegante y colosal colección, capaz de vestir cada estancia con un abundante veteado blanco en contraste con la roca negra y compacta que le caracteriza. La combinación de ambos colores y formas le confiere un aspecto florido y decorativo.

→

MARQUINA NIGHT POL RECT  
120X280 / 48"X110"

SEQUOIA BIRCH RECT  
25X150 / 10"X59"

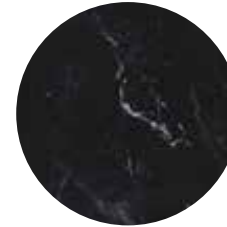


*For more technical information, specifications and images, visit our website  
The packing of our items is subject to variations. To get the most accurate and updated information, we recommend to check the website.*

*Para más información técnica, especificaciones e imágenes visite nuestra web  
El embalaje de los artículos está sujeto a variaciones, para obtener el dato exacto y actual se recomienda consultar la web.*

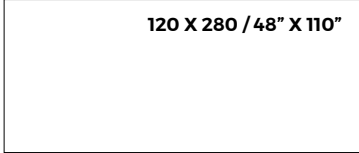


Finish · Acabado



POL RECT - L86/M

Available sizes · Formatos disponibles



MARQUINA NIGHT



Technical characteristics · Características técnicas

-  PORCELAIN TILES / PORCELÁNICO
-  GRAIN POLISHED / GRANILLA PULIDA
-  RECTIFIED / RECTIFICADO
-  SLIM / ULTRAFINO
-  SLIGHT VARIATION / VARIACION LEVE
-  THICKNESS 0,24" / ESPESOR 6,5 MM
-  GRAPHIC FACES / VARIACIÓN DE DISEÑO - 6 P.
-  FROST PROOF / ANTI HIELO

# Medicea Marble

Medicea is a prestigious and exclusive marble that had been used in many constructions since the Roman times. At that moment, architectural works were a symbol of power and mandate. Some of these spectacular architectures, such as the Duomo of Florence or the Pitti Palace, used Calacatta Viola marble in their spectacular facades, that in those years had its moment of splendor.

Medicea es un mármol prestigioso y exclusivo cuyas primeras aplicaciones se remontan a la Antigua Roma. En aquel momento, las obras arquitectónicas funcionaban como un símbolo de poder y mandato. Algunas de estas espectaculares arquitecturas, como el Duomo de Firenze o el Palacio de Pitti, utilizaban el mármol Calacatta Viola en sus espectaculares fachadas, un material que, en esa época, vivió su máximo esplendor.

→

MEDICEA MARBLE POL RECT  
120X278 / 48"X109,5"

RAW COTTON SMOOTH RECT  
60X120 / 24"X48"

ANTI-SLIP RAW COTTON RECT  
60X120 / 24"X48"

LAVABO AXEL 160 DOBLE MEDICEA MARBLE



*For more technical information, specifications and images, visit our website  
The packing of our items is subject to variations. To get the most accurate and updated information, we recommend to check the website.*

*Para más información técnica, especificaciones e imágenes visite nuestra web  
El embalaje de los artículos está sujeto a variaciones, para obtener el dato exacto y actual se recomienda consultar la web.*





Finish · Acabado


Available sizes · Formatos disponibles



HONED RECT - L91/M







POL RECT - R35/M






MEDICEA MARBLE



Technical characteristics · Características técnicas

-  PORCELAIN TILES / PORCELÁNICO
-  RECTIFIED / RECTIFICADO
-  SLIM / ULTRAFINO
-  SLIGHT VARIATION / VARIACION LEVE

-  THICKNESS 0,24" / ESPESOR 6,5 MM
-  GRAPHIC FACES / VARIACIÓN DE DISEÑO - 3P.
-  FROST PROOF / ANTIHIELO

# Night Lux

Distinguished and versatile, Night Lux is not just any old marble-effect porcelain tile. Its intense black colour and its irregular tan and white veins evoke a painter's brushstrokes on a completely black canvas. It's precisely this tone that bestows heaps of elegance and oodles of design to every space it graces.

Distinguido y versátil, Night Lux no es un mármol porcelánico más. Su color negro intenso y sus irregulares vetas color canela y blancas recuerdan los trazos de un pintor sobre un lienzo completamente negro. Es su tono, precisamente, el que otorga ambientes muy elegantes y genera lugares llenos de diseño.

→

NIGHT LUX POL RECT  
120X280 / 48"X110"

TERRACOTTA MATT RECT  
60X120 / 24"X48"


BAÑERA CADAQUÉS TERRACOTTA

LAVABO AXEL 119 IZQ. TERRACOTTA



*For more technical information, specifications and images, visit our website  
The packing of our items is subject to variations. To get the most accurate and updated information, we recommend to check the website.*

*Para más información técnica, especificaciones e imágenes visite nuestra web  
El embalaje de los artículos está sujeto a variaciones, para obtener el dato exacto y actual se recomienda consultar la web.*



Finish · Acabado

Available sizes · Formatos disponibles



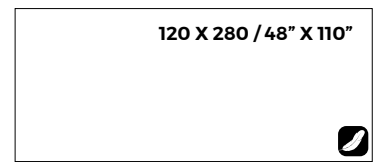
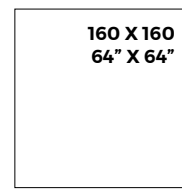
SOFT RECT  
120X280 - L85/M



MATT RECT  
160X160 - M73/M



POL RECT  
120X280 - L86/M  
160X160 - M74/M



NIGHT LUX



Technical characteristics · Características técnicas

- PORCELAIN TILES / PORCELÁNICO
- RECTIFIED / RECTIFICADO
- SLIGHT VARIATION / VARIACION LEVE

- THICKNESS / ESPESOR  
120X280 - 6.5 MM / 160X160 - 8MM
- GRAPHIC FACES / VARIACIÓN DE DISEÑO  
120X280 - 3 P. / 160X160 - 4 P.
- FROST PROOF / ANTIHIELO



↑  
 NIGHT LUX POL A 163X323/64"X127"  
 NIGHT LUX POL B 163X323/64"X127"  
 KINWOOD CEDAR RECT 22X120/9"X48"

Finish · Acabado




SOFT - M64/M



POL - M65/M

Available sizes · Formatos disponibles

163 X 323 X 1,2 / 64" X 127" X 0,5"



NIGHT LUX A

NIGHT LUX B

Technical characteristics · Características técnicas

- P** PORCELAIN TILES / PORCELÁNICO
- V2** SLIGHT VARIATION / VARIACION LEVE
- M** MESHED / ENMALLADO

- T** THICKNESS 0,5" / ESPESOR 12 MM
- G** GRAPHIC FACES / VARIACIÓN DE DISEÑO - 1P.
- F** FROST PROOF / ANTIHIELO

# Odyssey

Homer's legends inspire our Odyssey collection, one of the novelties of XLINING. This series reminds us of those mythical stories of Ulysses that tells journeys that are full of adversities and admirable feats. Thus, this series draws from the epic and the narrative of a voyage whose final destination only contemplates two endings: tragedy or glory.

Odyssey conveys grandeur through its 120X280 metal plates. But the most remarkable feature of the pieces is their finish, which is reminiscent of the wear and tear that the passage of time generates in materials. A gloss ink has been used that generates reflections and recreates the effects of erosion. Thanks to its spectacular nature, Odyssey is the key to creating elegant rooms with personality that not only decorate, but also transmit.

Las leyendas de Homero inspiran nuestra colección Odyssey, una de las nuevas incorporaciones a XLINING. Esta serie nos recuerda a esas historias míticas protagonizadas por Ulises y que narran unos viajes que están repletos de adversidades y hazañas admirables. Así pues, esta serie bebe de la épica y de la narrativa de una travesía cuyo destino final solo contempla dos finales: la tragedia o la gloria.

Odyssey transmite grandeza a través de sus planchas de metal de 120X280. Pero lo más destacable en sus piezas es su acabado, que recuerda al desgaste que genera el paso del tiempo en los materiales. Para conseguirlo se ha empleado una tinta en brillo que forja reflejos y logra recrear los efectos de la erosión. Gracias a su espectacularidad, Odyssey es la clave para crear estancias elegantes, con personalidad, que no solo decoran, sino que también transmiten.

→

ODYSSEY CORTEN RECT 120X280/ 48"X110"

ODYSSEY BIANCO RECT 60X120 / 24"X48"

RAW COTTON SMOOTH RECT 60X120 / 24"X48"



*For more technical information, specifications and images, visit our website  
The packing of our items is subject to variations. To get the most accurate and updated information, we recommend to check the website.*

*Para más información técnica, especificaciones e imágenes visite nuestra web  
El embalaje de los artículos está sujeto a variaciones, para obtener el dato exacto y actual se recomienda consultar la web.*






Finish · Acabado




MATT RECT - M01/M

Available sizes · Formatos disponibles











120 X 280 / 48" X 110"

ODYSSEY CORTEN



Technical characteristics · Características técnicas

-  PORCELAIN TILES / PORCELÁNICO
-  RECTIFIED / RECTIFICADO
-  MATT / MATE
-  SLIM / ULTRAFINO
-  MODERATE VARIATION / VARIACION MODERADA
-  THICKNESS 0,24" / ESPESOR 6,5 MM
-  GRAPHIC FACES / VARIACION DE DISEÑO - 3P.
-  FROST PROOF / ANTIHIELO

# Onice

Onice is a collection conceived to immerse you in the elegant immensity of its precious stones. It is inspired by Blue Onyx, a natural stone from Pakistan and Iran. Its transparent background contrasts with the different shades of blue. The grains and veins draw incredible shapes, giving the room an unrepeatable and unique look.

We have extended the possibilities of this mineral through a collection with new shades and the large format. The presence of this rectified porcelain can be found in interior design projects where the most beautiful things happen. The sheen and reflections give it a stately appearance and a profundity that touches the depths of those who allow themselves to be hypnotised by its beauty. Onice has the mirror characteristic, which produces a reflection effect that provides continuity to the different pieces, giving the possibility of creating exclusive spaces.

Onice es una colección concebida para sumergirte en la elegante inmensidad de sus piedras preciosas. Se inspira en Blue Onyx, una piedra natural que proviene de Pakistán e Irán. Su fondo transparente contrasta con las distintas tonalidades de azul. Las vetas y venas dibujan formas increíbles, confiriendo a la estancia un aspecto irrepitiblemente único.

Hemos extendido las posibilidades de este mineral mediante una colección con nuevas tonalidades y el gran formato. La presencia de este porcelánico rectificado lo encontramos en proyectos de decoración de interiores donde las cosas más hermosas suceden. Los brillos y reflejos aportan un aspecto señorial y una profundidad que llega a lo más hondo de quienes se dejan hipnotizar por su belleza. Onice cuenta con la característica mirror, la cual produce un efecto espejo que aporta continuidad a las diferentes piezas, dando la posibilidad de crear espacios exclusivos.

→

ONICE NACAR POL RECT 120X280/ 48"X110"  
ONICE NACAR POL RECT 60X120 / 24"X48"  
LAVABO QUADRO INTEGRADO



*For more technical information, specifications and images, visit our website  
The packing of our items is subject to variations. To get the most accurate and updated information, we recommend to check the website.*

*Para más información técnica, especificaciones e imágenes visite nuestra web  
El embalaje de los artículos está sujeto a variaciones, para obtener el dato exacto y actual se recomienda consultar la web.*

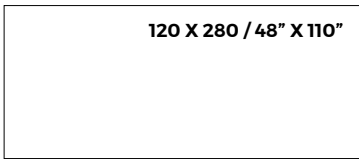


Finish · Acabado



POL RECT - L86/M

Available sizes · Formatos disponibles



120 X 280 / 48" X 110"

ONICENACAR



Technical characteristics · Características técnicas



PORCELAIN TILES / PORCELÁNICO



RECTIFIED / RECTIFICADO



GRAIN POLISHED / GRANILLA PULIDA



SLIM / ULTRAFINO



SLIGHT VARIATION / VARIACION LEVE



THICKNESS 0,24" / ESPESOR 6,5 MM

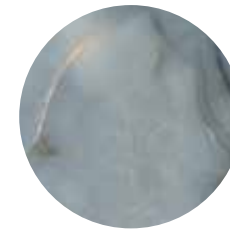


GRAPHIC FACES / VARIACIÓN DE DISEÑO - 3P.



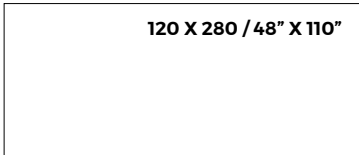
FROST PROOF / ANTI HIELO

Finish · Acabado



POL RECT - L86/M

Available sizes · Formatos disponibles



ONICESKY



Technical characteristics · Características técnicas



PORCELAIN TILES / PORCELÁNICO



RECTIFIED / RECTIFICADO



GRAIN POLISHED / GRANILLA PULIDA



SLIM / ULTRAFINO



SLIGHT VARIATION / VARIACION LEVE



THICKNESS 0,24" / ESPESOR 6,5 MM



GRAPHIC FACES / VARIACION DE DISEÑO - 3P.



FROST PROOF / ANTIHIELO

# Oxyd Jewel

Oxyd Jewel is the result of meticulous work selecting fine and elegant veins from different marbles called Breccia Capraia, from Tuscany, in the hear of the Apuano Alpes, in the province of Massa-Carrara.

Additionally, in this great collection we are incorporating the "MIRROR" references; bookmatch marbles that have us bewitched; enigmatic composition, beautiful and genuine.

Oxyd jewel es el resultado de un minucioso trabajo de selección de finas y elegantes vetas y de diferentes mármoles denominados Breccia Capraia originales de la Toscana, en el corazón de los Alpes Apuanos, en la provincia de MassaCarrara.

Además en esta gran colección incorporamos las referencias "MIRROR", un trabajo de bookmatch que nos tiene hechizados, composiciones enigmáticas, bellas y genuinas.

→

OXYD JEWEL POL RECT  
120X280/ 48"X110"

OXYD JEWEL POL RECT  
60X120 / 24"X48"



*For more technical information, specifications and images, visit our website  
The packing of our items is subject to variations. To get the most accurate and updated information, we recommend to check the website.*

*Para más información técnica, especificaciones e imágenes visite nuestra web  
El embalaje de los artículos está sujeto a variaciones, para obtener el dato exacto y actual se recomienda consultar la web.*




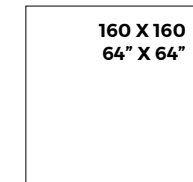


Finish · Acabado



POL RECT  
120X280 - L86/M  
160X160 - M74/M




Available sizes · Formatos disponibles







OXYD JEWEL



Technical characteristics · Características técnicas

-  PORCELAIN TILES / PORCELÁNICO
-  RECTIFIED / RECTIFICADO
-  GRAIN POLISHED / GRANILLA PULIDA

-  SLIGHT VARIATION / VARIACION LEVE
-  THICKNESS / ESPESOR  
120X280 - 6,5 MM / 160X160 - 8MM
-  GRAPHIC FACES / VARIACIÓN DE DISEÑO  
120X280 - 3 P. / 160X160 - 4 P.
-  FROST PROOF / ANTIHIELO



Finish · Acabado



SOFT - M64/M

Available sizes · Formatos disponibles

163 X 323 **X1,2** / 64" X 127" **X0,5"**



OXYD JEWEL A

OXYD JEWEL B

Technical characteristics · Características técnicas

- P** PORCELAIN TILES / PORCELÁNICO
- M** MATT / MATE
- V2** SLIGHT VARIATION / VARIACION LEVE
- THICKNESS 0,5" / ESPESOR 12 MM
- GRAPHIC FACES / VARIACIÓN DE DISEÑO - 1P.
- FROST PROOF / ANTI HIELO
- MESHED / ENMALLADO

OXYD JEWEL SOFT A 163X323X1,2  
 OXYD JEWEL SOFT B 163X323X1,2  
 SEQUOIA BIRCH RECT 25X150

# Portoro

Portoro, a collection with its own distinct personality, draws inspiration from one of nature's most elegant marbles. As a naturally sourced stone, this ceramic presents a base in a deep crystalline black, endowed with captivating elegance and an overwhelming personality.

Despite its intense blackness, the beauty of Portoro Gold lies in the perfect harmony between numerous golden veins, and delicate white grooves that intertwine to form a remarkably beautiful image.

Portoro, una colección llena de personalidad, encuentra su inspiración en la majestuosidad de uno de los mármoles más refinados de la naturaleza. Como una piedra de origen natural, se presenta con una base en un profundo negro cristalino, dotada de una elegancia cautivadora y una personalidad arrolladora.

A pesar de su intenso negro, la belleza de Portoro Gold radica en la perfecta armonía entre numerosas vetas doradas y delicados surcos blancos que se entrelazan, formando una imagen de extraordinaria hermosura.

→

PORTORO GOLD POL RECT  
120X280 / 48"X110"

KINWOOD WALNUT RECT  
22X120 / 9"X48"



*For more technical information, specifications and images, visit our website  
The packing of our items is subject to variations. To get the most accurate and updated information, we recommend to check the website.*

*Para más información técnica, especificaciones e imágenes visite nuestra web  
El embalaje de los artículos está sujeto a variaciones, para obtener el dato exacto y actual se recomienda consultar la web.*





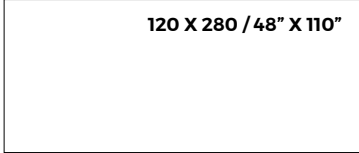


Finish · Acabado




POL RECT - L86/M






Available sizes · Formatos disponibles






PORTORO GOLD



Technical characteristics · Características técnicas

-  PORCELAIN TILES / PORCELÁNICO
-  RECTIFIED / RECTIFICADO
-  GRAIN POLISHED / GRANILLA PULIDA
-  SLIM / ULTRAFINO
-  SLIGHT VARIATION / VARIACION LEVE

-  THICKNESS 0,24" / ESPESOR 6,5 MM
-  GRAPHIC FACES / VARIACIÓN DE DISEÑO - 3P.
-  FROST PROOF / ANTIHIELO

# Statuario

Statuario captures the purest and most crystalline charm of marble. It is quarried in the Apuan Alps, a mountain range in northern Tuscany, Italy. Its great quality is the beauty it gives off, no matter where it is displayed. It is a highly prized piece for its unique qualities, such as its combination of colour and harmony, which creates a unique sense of depth. The composition of its graphic mixes an ivory white with veins that are characterised by a light grey tone. We could say that it is one of XLINING's most exclusive marbles due to its pure and crystalline structure.

Statuario recoge el encanto más puro y cristalino del mármol. Se extrae en los Alpes Apuanos, una cadena montañosa al norte de la Toscana. Su gran cualidad es la belleza que imprime, lo expungas donde lo expungas. Es una pieza muy apreciada por sus cualidades únicas, como su combinación de color y armonía, que provoca una sensación de profundidad única. La composición de su gráfica mezcla un blanco marfil con unas vetas que se caracterizan por ser de un tono gris claro. Podríamos decir que es uno de los mármoles más exclusivos de XLINING por su estructura pura y cristalina.

→

STATUARIO WHITE POL RECT  
120X280 / 48"X110"

RAW CEMENT SMOOTH RECT  
60X120 / 24"X48"



*For more technical information, specifications and images, visit our website  
The packing of our items is subject to variations. To get the most accurate and updated information, we recommend to check the website.*

*Para más información técnica, especificaciones e imágenes visite nuestra web  
El embalaje de los artículos está sujeto a variaciones, para obtener el dato exacto y actual se recomienda consultar la web.*

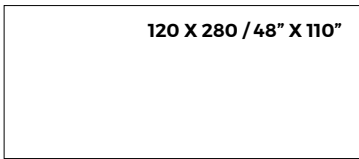


Finish · Acabado



POL RECT - L86/M





Available sizes · Formatos disponibles







STATUARIO WHITE



Technical characteristics · Características técnicas

-  PORCELAIN TILES / PORCELÁNICO
-  RECTIFIED / RECTIFICADO
-  GRAIN POLISHED / GRANILLA PULIDA
-  SLIM / ULTRAFINO

-  SLIGHT VARIATION / VARIACION LEVE
-  THICKNESS 0,24" / ESPESOR 6,5 MM
-  GRAPHIC FACES / VARIACIÓN DE DISEÑO - 3P.
-  FROST PROOF / ANTIHIELO

# Taj Mahal

On the banks of the Yamuna river, in the city of Agra (India), rests the Taj Mahal, a temple of imposing appearance and rich materials that make up this monument known throughout history. Its spectacular staging makes the bathrooms become the true crowns of the home thanks to the good taste of these pieces.

A orillas del río Yamuna, en la ciudad de Agra (India), reposa el Taj Mahal, templo de imponente aspecto y ricos materiales que forman este monumento conocido a lo largo de la historia. Su espectacular puesta en escena hace que los baños se conviertan en las auténticas coronas del hogar gracias al buen gusto de estas piezas.

→

TAJ MAHAL SOFT RECT 120X280  
TAJ MAHAL MATT RECT 120X120



*For more technical information, specifications and images, visit our website  
The packing of our items is subject to variations. To get the most accurate and updated information, we recommend to check the website.*

*Para más información técnica, especificaciones e imágenes visite nuestra web  
El embalaje de los artículos está sujeto a variaciones, para obtener el dato exacto y actual se recomienda consultar la web.*





Finish · Acabado

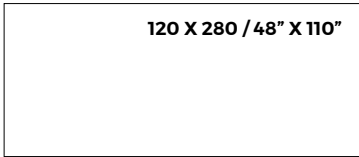
Available sizes · Formatos disponibles



MATT RECT - M67/M



POL RECT - M68/M



TAJ MAHAL



Technical characteristics · Características técnicas



PORCELAIN TILES / PORCELÁNICO



RECTIFIED / RECTIFICADO



SLIM / ULTRAFINO



SLIGHT VARIATION / VARIACION LEVE



THICKNESS 0,24" / ESPESOR 6,5 MM



GRAPHIC FACES / VARIACIÓN DE DISEÑO - 3P.



FROST PROOF / ANTI HIELO

# Volterra

Volterra White takes its inspiration from the exquisite Arabescato white marble, a natural stone of remarkable beauty that combines soft whites and dusty greys. Originating from the northern region of Tuscany, near the historic city of Carrara in Italy, this stone is renowned for its long-standing tradition of marble extraction. The Volterra White collection captures this unique combination of intertwined whites and greys in a swirling pattern, making it the perfect choice for interior design and architectural projects.

Volterra White se inspira en el mármol blanco arabescato, una piedra natural de exquisita belleza que combina suavidad en los tonos blancos y sutiles grises. Originaria de la región norte de la Toscana, cerca de la histórica ciudad de Carrara en Italia, esta piedra es famosa por su larga tradición en la extracción de mármol. Nuestra colección captura esta combinación única de blancos y grises entrelazados en un patrón arremolinado, convirtiéndola en la elección perfecta para proyectos de diseño de interiores y arquitectura.

→

VOLTERRA WHITE MATT RECT 120X278 / 48"X109,5"  
KINWOOD WALNUT RECT 120X280 / 48"X110"  
KINWOOD WALNUT RECT 22X120 / 9"X48"



*For more technical information, specifications and images, visit our website  
The packing of our items is subject to variations. To get the most accurate and updated information, we recommend to check the website.*

*Para más información técnica, especificaciones e imágenes visite nuestra web  
El embalaje de los artículos está sujeto a variaciones, para obtener el dato exacto y actual se recomienda consultar la web.*





Finish · Acabado

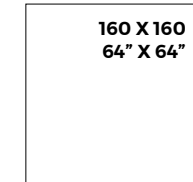


MATT RECT  
120X278 - L92 /M

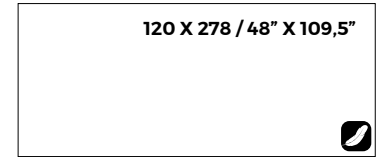


POL RECT  
120X278 - R35/M  
160X160 - M74/M

Available sizes · Formatos disponibles



160 X 160  
64" X 64"









120 X 278 / 48" X 109,5"

VOLTERRA WHITE




Technical characteristics · Características técnicas

-  PORCELAIN TILES / PORCELÁNICO
-  RECTIFIED / RECTIFICADO
-  SLIGHT VARIATION / VARIACION LEVE

-  THICKNESS / ESPESOR  
120X278 - 6.5 MM / 160X160 - 8MM
-  GRAPHIC FACES / VARIACIÓN DE DISEÑO  
120X278 - 4 P. / 160X160 - 4 P.
-  FROST PROOF / ANTIHIELO



Finish · Acabado



MATT - M64/M

Available sizes · Formatos disponibles

163 X 324 X 1,2 / 64" X 127,5" X 0,5"



VOLTERRA WHITE A

VOLTERRA WHITE B



Technical characteristics · Características técnicas

- P** PORCELAIN TILES / PORCELÁNICO
- M** MATT / MATE
- V2** SLIGHT VARIATION / VARIACION LEVE
- THICKNESS 0,5" / ESPESOR 12 MM
- GRAPHIC FACES / VARIACIÓN DE DISEÑO - 1P.
- FROST PROOF / ANTIHIELO
- MESHED / ENMALLADO

VOLTERRA WHITE A MATT 163X324/64"X127,5"  
 VOLTERRA WHITE B MATT 163X324/64"X127,5"  
 SEQUOIA WALNUT RECT 25X150/10"X59"



# Work

Designing is being able to combine color in an appropriate way. The WORK color palette responds to complementary tones. Neutral tones, but with warm nuances reminiscent of the earth; a collection that delves into the roots of ceramics.

Diseñar es ser capaz de combinar color de forma adecuada. La paleta de color de WORK responde a tonos complementarios entre sí. Tonalidades neutras pero con matices cálidos que recuerdan a la tierra. Una colección que ahonda en las raíces de la cerámica.

→

WORK B CENERE RECT  
120X280 / 48"X110"

WORK B CENERE RECT  
120X120 / 48"X48"



*For more technical information, specifications and images, visit our website  
The packing of our items is subject to variations. To get the most accurate and updated information, we recommend to check the website.*

*Para más información técnica, especificaciones e imágenes visite nuestra web  
El embalaje de los artículos está sujeto a variaciones, para obtener el dato exacto y actual se recomienda consultar la web.*

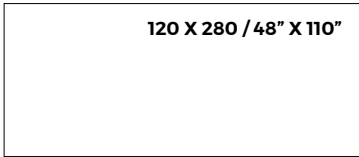


Finish · Acabado




MATT RECT - L85/M





Available sizes · Formatos disponibles







WORK B BIANCO



Technical characteristics · Características técnicas

-  PORCELAIN TILES / PORCELÁNICO
-  RECTIFIED / RECTIFICADO
-  MATT / MATE
-  SLIM / ULTRAFINO

-  SLIGHT VARIATION / VARIACION LEVE
-  THICKNESS 0,24" / ESPESOR 6,5 MM
-  GRAPHIC FACES / VARIACIÓN DE DISEÑO - 2P.
-  FROST PROOF / ANTI HIELO

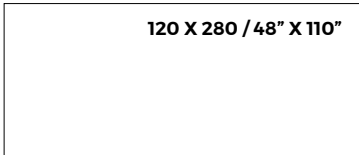


Finish · Acabado



MATT RECT - L93/M

Available sizes · Formatos disponibles



LEAFBIANCO




Technical characteristics · Características técnicas

- P** PORCELAIN TILES / PORCELÁNICO
- R** RECTIFIED / RECTIFICADO
- M** MATT / MATE
- S** SLIM / ULTRAFINO

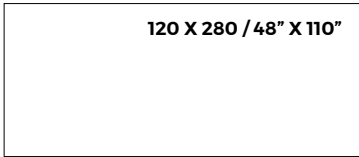
- V2** SLIGHT VARIATION / VARIACION LEVE
- T** THICKNESS 0,24" / ESPESOR 6,5 MM
- G** GRAPHIC FACES / VARIACIÓN DE DISEÑO - 3P.
- F** FROST PROOF / ANTI HIELO

Finish · Acabado




MATT RECT - L85/M





Available sizes · Formatos disponibles







WORK B CENERE



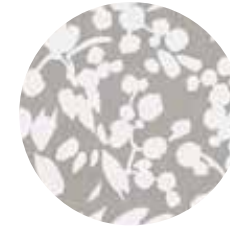
Technical characteristics · Características técnicas

-  PORCELAIN TILES / PORCELÁNICO
-  RECTIFIED / RECTIFICADO
-  MATT / MATE
-  SLIM / ULTRAFINO

-  SLIGHT VARIATION / VARIACION LEVE
-  THICKNESS 0,24" / ESPESOR 6,5 MM
-  GRAPHIC FACES / VARIACIÓN DE DISEÑO - 2P.
-  FROST PROOF / ANTI HIELO

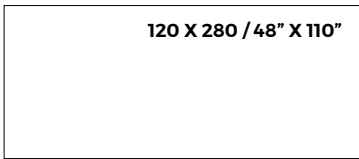


Finish · Acabado



MATT RECT - L93/M

Available sizes · Formatos disponibles



LEAF CENERE



Technical characteristics · Características técnicas

- P** PORCELAIN TILES / PORCELÁNICO
- R** RECTIFIED / RECTIFICADO
- M** MATT / MATE
- S** SLIM / ULTRAFINO

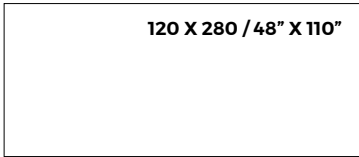
- V2** SLIGHT VARIATION / VARIACION LEVE
- T** THICKNESS 0,24" / ESPESOR 6,5 MM
- G** GRAPHIC FACES / VARIACIÓN DE DISEÑO - 3P.
- F** FROST PROOF / ANTI HIELO

Finish · Acabado




MATT RECT - L85/M





Available sizes · Formatos disponibles







WORK B TAUPE



Technical characteristics · Características técnicas

-  PORCELAIN TILES / PORCELÁNICO
-  RECTIFIED / RECTIFICADO
-  MATT / MATE
-  SLIM / ULTRAFINO

-  SLIGHT VARIATION / VARIACION LEVE
-  THICKNESS 0,24" / ESPESOR 6,5 MM
-  GRAPHIC FACES / VARIACIÓN DE DISEÑO - 2P.
-  FROST PROOF / ANTIHIELO

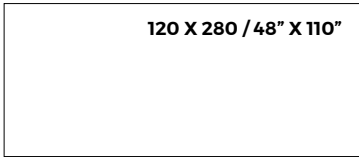


Finish · Acabado



MATT RECT - L93/M





Available sizes · Formatos disponibles







LEAFTAPE



Technical characteristics · Características técnicas

-  PORCELAIN TILES / PORCELÁNICO
-  RECTIFIED / RECTIFICADO
-  MATT / MATE
-  SLIM / ULTRAFINO

-  SLIGHT VARIATION / VARIACION LEVE
-  THICKNESS 0,24" / ESPESOR 6,5 MM
-  GRAPHIC FACES / VARIACIÓN DE DISEÑO - 3P.
-  FROST PROOF / ANTI HIELO

Infinite tiles

# Integral collections

Comprehensive, pioneering solutions offering one material for the entire property or project. APE Grupo's wide range of solutions includes all of a space's needs from floors and panels to facades, architectural solutions, toilets and bathroom fittings, furniture, swimming pools and more. That's why we at XLINING complete our product portfolio with large-scale formats in comprehensive collections that cover everything a space demands, whether indoor or outdoor, to create a harmonious, coherent environment.


## Colecciones integrales

Soluciones integrales y de vanguardia que ofrecen un mismo material para toda la vivienda o proyecto. La amplia gama de soluciones que ofrece APE Grupo incluye todas las necesidades de un espacio, desde pavimentos y revestimientos hasta fachadas, soluciones arquitectónicas, lavabos y consolas de baño, mobiliario, piscinas y más. Por eso, en XLINING completamos la cartera de producto con grandes formatos en colecciones integrales, con las que es posible resolver todas las necesidades de un espacio, tanto interiores como exteriores, para crear un ambiente armonioso y coherente.

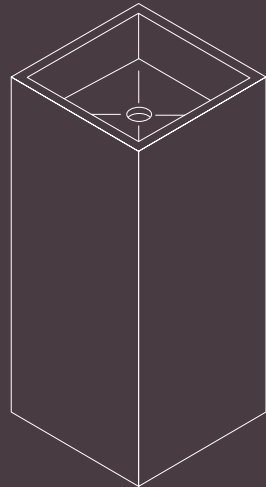





Work B Bianco Rect  
90x90



Lavabo de pie Roma  
Work Bianco  
L 50 cm · W 50 cm · H 50 cm



Work B Bianco Rect  
120x280



Plato de ducha / Shower tray

Anti-Slip Work B Bianco Rect  
60x120



Work B Bianco Rect  
60x120



Infinite tiles

# Integrated collections

The Perfect Mix is an innovative concept from APE Grupo to meet clients' needs and expectations for material solutions. With The Perfect Mix, APE Grupo focuses on offering collections that can be combined perfectly, meaning its products can be arranged in a harmonious and coherent way to create unique environments.

The Perfect Mix allows architects, designers and planners to tailor spaces to their architectural requirements, combining all materials and finishes that the project demands. This is how to create environments that are sleek, functional and reflect each client's distinct personality and style.


## Colecciones integradas

The Perfect Mix es un concepto innovador de APE Grupo para satisfacer las necesidades y expectativas de los clientes en cuanto a soluciones matéricas. Con The Perfect Mix, APE Grupo se enfoca en ofrecer colecciones perfectamente combinables, lo que significa que sus productos se pueden coordinar de manera armoniosa y coherente para crear ambientes únicos.

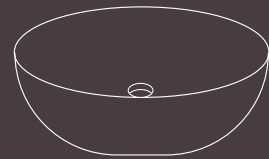
The Perfect Mix permite a los arquitectos, diseñadores y proyectistas crear espacios personalizados que se ajusten a sus requisitos arquitectónicos combinando todos los materiales y acabados que el proyecto requiera. Así es posible crear ambientes que sean funcionales, elegantes y que reflejen la personalidad y el estilo de cada cliente.




Colorful  
Lead Rect  
30x90



Lavabo Silk  
Colorful Tide



Calacatta White  
Pol Rect  
120x280



Bañera Classic  
Colorful Tide



Sequoia  
Honey Rect  
25x150



# Technical guide

## Manual técnico

### Polished tiles recommendations of use and maintenance

The polished material has a greater predisposition to the appearance of stains due to the small micro-pores that originate during the polishing process. Likewise, polishes do not tolerate high concentration acids and alkalis such as hydrochloric acid, lactic acid and potassium hydroxide. Therefore, the use of low concentration acids or household products is recommended for maintenance.

### Care to follow during construction

Our ceramic products should be considered as a construction finishing product. Its installation is only recommended when the rest of construction works have been already finalised: structures, masonry, flooring, ceiling, internal systems..., especially for the porcelain floor tiles. In this way potential damages that may undergo the ceramic product will be minimised for being installed to early.

When the ceramic products are installed before the construction is finalised, it is highly recommended to give the floor a proper protection, either using cardboard, a layer of sawdust or any other product that protects it.

### Cleaning after laying

We suggest a good initial cleaning after the laying on the floor or wall, this is very important for removing residual grouting and the normal dirt coming from the building works.

We suggest the use of our product FILADETERDEK, that is a lightly acid product that doesn't emit fumes that are harmful for the user and that can attack joints.

In case of material laid with epoxy or resinous grouting, we recommend to clean after laying with our specific detergent FILACR10.

### Regular maintenance

For a good cleaning of the floor we suggest the use of our product FILACLEANER it's a natural detergent with a high cleaning power.

In case of strong dirty and encrusted by the time, we recommend to consult the following scheme to find the perfect solution to every situation.

### Recomendaciones para el mantenimiento de los materiales pulidos.

El material pulido tiene mayor predisposición a la aparición de manchas debido a los pequeños micro-poros que se originan durante el proceso de pulido. Asimismo, los pulidos no toleran los ácidos y álcalis de alta concentración tales como el ácido clorhídrico, ácido láctico e hidróxido potásico. Por lo tanto, se recomienda para su mantenimiento, el uso de ácidos de baja concentración o productos domésticos de limpieza.

### Cuidados a seguir durante la construcción

Nuestros productos cerámicos se pueden considerar acabados finales en la construcción. Se recomienda colocarlos sólo cuando el resto de los trabajos constructivos hayan finalizado: estructuras, mampostería, solados, techos, instalaciones..., en especial los productos porcelánicos para suelos. De este modo se minimizan los daños que pueda experimentar el producto cerámico por haber sido colocado demasiado pronto.

Cuando los productos porcelánicos son colocados antes de finalizar la construcción, se recomienda darle una adecuada protección al pavimento con cartón, capa de serrín u otro producto que lo proteja.

### Limpieza final de obra

Después de la colocación es fundamental realizar una buena limpieza con el fin de eliminar residuos de junta y en general suciedad de la obra.

Para esta operación recomendamos el empleo de un detergente de acción ligeramente ácida que no despidan humos tóxicos y respete las juntas, el material y el usuario, como FILADETERDEK. En el caso de material colocado con junta epoxi o en base resina, se aconseja realizar la limpieza final de obra con un limpiador específico de residuos epoxi, como FILACR10.

### Mantenimiento

Para un buen mantenimiento del pavimento se aconseja el empleo de un detergente neutro con alto poder limpiador como FILACLEANER. En los casos de suciedad intensa e incrustada acumulada en el tiempo, se aconseja consultar el esquema a continuación para encontrar el producto Fila Ideal para cada situación.

# Crate handling

## Manipulación del cajón

### Handling on the crate's wide side (recommended)

It is recommended to use forklifts equipped with at least a 1,20 m length shovels separating them to the maximum in order to cover as much surface as possible.

### Handling on the crate's narrow side

It is recommended to use forklifts equipped with at least a 2,20 m length shovels separating them to the maximum in order to cover as much surface as possible.

### Handling instructions

It is recommended to handle the crate on its wide side. Use forklifts equipped with at least a 1,20 m length shovels.

It is also recommended to remove the sheets out of the crates between two people. Sheets should be removed holding on their wide side.

Hold the porcelain sheet with both hands and lift it carefully in the same way it's being held, both of you at the same time.

Once it's lifted, and with your colleague's help, take it to its designated place. It's very important to keep the sheet in vertical position (never horizontal) and always hold it on the upper side.

It is highly recommended using protectors if the tile is going to be placed on the floor on a horizontal position. Move the porcelain sheet slowly towards the ground and stand it on the protectors.

It is highly recommended using protectors if the tile is going to be placed on the wall on a vertical position.

If the tile is going to be placed on the working bench its surface must be completely clean and flat.

### Manipulación por la parte ancha del cajón (recomendada)

Se recomienda el uso de palas de al menos 1,20 m de longitud alargándolas al máximo para abarcar la mayor superficie posible del cajón.

### Manipulación por la parte estrecha del cajón

Se recomienda el uso de palas de al menos 2,20 m de longitud alargándolas al máximo para abarcar la mayor superficie posible del cajón.

### Manipulación de la pieza

Se recomienda manipular el cajón por la parte ancha del mismo y con palas de al menos 1,20 m de longitud.

Se recomienda extraer la lámina del cajón entre 2 personas y sujetándola por la parte ancha de la misma.

Sujete la lámina con ambas manos y levántela con cuidado en esa posición y al mismo tiempo que su compañero.

Una vez levantada la lámina y con la ayuda de su compañero, desplácela hasta su lugar. Es importante que mantenga siempre la lámina en posición rectilínea y sostenida por la parte superior.

En el caso de apoyar la lámina sobre el suelo en posición horizontal, se recomienda el uso de protectores. Desplace la lámina hacia el suelo lentamente apoyándola sobre los protectores.

En el caso de apoyar la lámina sobre la pared en posición horizontal, se recomienda el uso de protectores bajo las esquinas de la lámina.

En el caso de apoyar la lámina sobre la mesa de trabajo, asegúrese de que la superficie de la mesa esté limpia y completamente plana.

**XLINING**

Ciudad del Transporte  
C/ Luxemburgo, 46  
12006 Castellón (Spain)

Ape Italia Srl  
Via Carazzoli, 17-19  
Fiorano Modenese, Modena  
(Italy)

T. +34 964 340 434  
[apegrupo@apegrupo.com](mailto:apegrupo@apegrupo.com)  
[apegrupo.com](http://apegrupo.com)



**XLINING**

**C/ Luxemburgo, 46  
12006 Castellón  
(Spain)**

**Via Carazzoli, 17-19  
Fiorano Modenese, Modena  
(Italy)**

**T. +34 964 340 434  
apegrupo@apegrupo.com  
apegrupo.com**