

W

WALL TILES
GENERAL CATALOGUE

aparici

INDEX | ÍNDICE

aparici

INDEX ÍNDICE	003
CONCEPTUAL INDEX ÍNDICE DE CONCEPTOS	004
FINISHES INDEX ÍNDICE DE ACABADOS	012
SPECIAL PIECES INDEX ÍNDICE DE PIEZAS ESPECIALES	012
FORMAT INDEX ÍNDICE DE FORMATOS	013
ADDITIONAL INFORMATION INFORMACIÓN ADICIONAL	192
PVD COLLECTIONS COLECCIONES PVD	215

A		H		S	
ALHAMBRA	014	HARLEM	086	SONORA	144
ATTILA	016			SPATOLATO	150
AVENUE	020			SPRING	156
		I		STUDIO	160
B		IMARBLE	092	SUTTON	162
BAFFIN	021				
BOHEMIAN	022	J		T	
BROOKLYN	026	JACQUARD	094	TANGO	170
BUILD	032	JOLIET	100		
				U	
C		M		UPTOWN	174
CARPET	036	MAGMA	106	URBAN	178
CARTON	038	MARBOX	108		
CORTEN	040	MARKHAM	112	V	
CRACKED	048	METALLIC	122	VALMONT	179
		MONTBLANC	128	VICTORIAN	180
E		MOON	132	VITRO	184
EVOKE	054				
		N		W	
F		NEUTRAL	136	WHITES	190
FLAMED	058	NORDIC	138		
FUSION	064				
		R			
G		RECOVER	140		
GATSBY	066	RONDA	142		
GLIMPSE	072				
GRAVITE	076				
GRUNGE	080				



















CONCEPTUAL INDEX | ÍNDICE DE CONCEPTOS

TEXTILE TEXTIL		METAL METAL						
	BOHEMIAN BLEND 30X100	024		CORTEN ICE 45X120	044		FLAMED ORNAMENT 45X120	062
	BOHEMIAN BLUE 30X100	024		CORTEN ICE SWELL 45X120	044		FLAMED SAPPHIRE 45X120	063
	BOHEMIAN SAND 30X100	024		CORTEN IRON 45X120	047		FLAMED SAPPHIRE VEGA 45X120	063
	CARPET SAND 25X75	036		CORTEN IRON SWELL 45X120	047		GATSBY CHARCOAL TIN 20X20	070
	CARPET SAND HILL 25X75	036		CORTEN OXIDUM 45X120	046		GATSBY COPPER TIN 20X20	070
	CARPET VESTIGE 25X75	036		CORTEN OXIDUM SWELL 45X120	046		GATSBY GREEN TIN 20X20	070
	CARPET VESTIGE HILL 25X75	036		CORTEN SAPPHIRE 45X120	046		GATSBY LEAD TIN 20X20	070
ENCAUSTIC HIDRÁULICO				CORTEN SAPPHIRE SWELL 45X120	046		GATSBY WHITE 20X20	070
	ALHAMBRA WHITE MEXUAR 30X100	014		FLAMED GREEN 45X120	063		GATSBY WHITE TIN 20X20	070
				FLAMED GREEN VEGA 45X120	063		GRUNGE BLUE 45X120	085
				FLAMED ICE 45X120	062		GRUNGE BLUE FIZZ 45X120	085
				FLAMED ICE VEGA 45X120	062		GRUNGE GREY 45X120	085





























CONCEPTUAL INDEX | ÍNDICE DE CONCEPTOS

METAL METAL								
	GRUNGE GREY FIZZ 45X120	085		METALLIC GREEN 30X100	126		UPTOWN GOLD TOKI 7X30	176
	GRUNGE WHITE 45X120	084		METALLIC GREEN PLATE 30X100	126		UPTOWN LEAD 7X30	176
	GRUNGE WHITE FIZZ 45X120	084		METALLIC GREY 30X100	126		UPTOWN LEAD TOKI 7X30	176
	HAMAL CHAMPAGNE ETNA 45X120	168		METALLIC GREY PLATE 30X100	126		VICTORIAN CHERRY NOVA 45X120	182
	HAMAL COPPER ETNA 45X120	168		METALLIC WHITE 30X100	126		VICTORIAN GOLD NOVA 45X120	182
	JOLIET JADE 7X30	102		METALLIC WHITE PLATE 30X100	126		VICTORIAN GREEN NOVA 45X120	182
	JOLIET JADE PRISMA 7X30	102		UPTOWN CHERRY 7X30	176		VICTORIAN WHITE 45X120	182
	JOLIET SAPPHIRE 7X30	102		UPTOWN CHERRY TOKI 7X30	176		VICTORIAN WHITE NOVA 45X120	182
	JOLIET SAPPHIRE PRISMA 7X30	102		UPTOWN COPPER 7X30	176			
	JOLIET TOFFEE 7X30	102		UPTOWN COPPER TOKI 7X30	176			
	JOLIET TOFFEE PRISMA 7X30	102		UPTOWN GOLD 7X30	176			

CONCEPTUAL INDEX | ÍNDICE DE CONCEPTOS

STONE PIEDRA			COLORS COLORES		
	GRAVITE DECOR 45X120	078		MOON SAND 30X90	134
	GRAVITE GREY 45X120	079		MOON SAND VOLCANO 30X90	134
	GRAVITE GREY FORBO 45X120	079		RONDA IVORY 30X100	142
	GRAVITE IVORY 45X120	078			
	GRAVITE IVORY TEIDE 45X120	078	COLORS COLORES		
	MOON ASH 30X90	134		JOLIET BLUE 7X30	104
	MOON ASH VOLCANO 30X90	134		JOLIET BLUE PRISMA 7X30	104
	MOON GREY 30X90	134		NORDIC NEGRO 30X90	138
	MOON GREY VOLCANO 30X90	134		NORDIC NEGRO SHELL 30X90	138
	MOON ORNAMENT 30X90	134		NORDIC RED 30X90	138

CONCEPTUAL INDEX | ÍNDICE DE CONCEPTOS

WHITES BLANCOS					
	CARTON WHITE 30X90	038		MARKHAM WHITE SHADE 45X120	114
	GLIMPSE WHITE 30X100	074		MARKHAM WHITE SQUARE 45X120	115
	GLIMPSE WHITE ARC 30X100	074		MARKHAM WHITE SURF 45X120	114
	GLIMPSE WHITE WAVE 30X100	074		MARKHAM WHITE TEIDE 45X120	115
	JOLIET IVORY 7X30	104		MONTBLANC WHITE 45X120	130
	JOLIET IVORY PRISMA 7X30	104		MONTBLANC WHITE SHADE 45X120	130
	JOLIET WHITE 7X30	104		MONTBLANC WHITE SURF 45X120	130
	JOLIET WHITE PRISMA 7X30	104		NEUTRAL BLANCO 30X90	136
	MARKHAM WHITE 45X120	114		NEUTRAL BLANCO EFFECT 30X90	136
	MARKHAM WHITE FORBO 45X120	115		NEUTRAL BLANCO NOISE 30X90	136
				NEUTRAL BLANCO SOHO 30X90	136
				NORDIC BLANCO 30X90	138
				NORDIC BLANCO SHELL 30X90	138
				SPRING CREAM 45X120	158
				UPTOWN WHITE 7X30	176
				UPTOWN WHITE TOKI 7X30	176
				VITRO WHITE 45X120	188
				VITRO WHITE URVANITY 45X120	188




















CONCEPTUAL INDEX | ÍNDICE DE CONCEPTOS

CONCRETE CEMENTO					
	ATTILA GREY 30X100	018		BROOKLYN DECOR 45X120	031
	ATTILA GREY MOVE 30X100	018		BROOKLYN GREY 45X120	030
	ATTILA IVORY 30X100	018		BROOKLYN GREY SHADE 45X120	030
	ATTILA IVORY MOVE 30X100	018		BROOKLYN IVORY 45X120	030
	AVENUE GREY 30X90	020		BROOKLYN VISON 45X120	031
	AVENUE GREY FIVE 30X90	020		BROOKLYN VISON SHADE 45X120	031
	AVENUE IVORY 30X90	020		BUILD GREY 30X90	034
	AVENUE IVORY FIVE 30X90	020		BUILD GREY EFFECT 30X90	034
	BAFFIN BEIGE 30X90	021		BUILD IVORY 30X90	034
	BAFFIN GREY 30X90	021		BUILD IVORY EFFECT 30X90	034
	BAFFIN IVORY 30X90	021		CRACKED GRAPHITE 45X120	053
				CRACKED GRAPHITE ORIGAMI 45X120	053
				CRACKED GREY 45X120	053
				CRACKED GREY ORIGAMI 45X120	053
				CRACKED WHITE 45X120	052
				CRACKED WHITE ORIGAMI 45X120	052
				EVOKE BLUE 45X120	056
				EVOKE GREEN 45X120	056
				EVOKE ORNAMENT 45X120	056
				EVOKE WHITE 45X120	056
				FUSION IVORY 30X90	064
				FUSION IVORY GOLD 30X90	064

























CONCEPTUAL INDEX | ÍNDICE DE CONCEPTOS

CONCRETE CEMENTO					
	FUSION IVORY SILVER 30X90	064		JACQUARD VISON 45X120	099
	HARLEM GREEN 45X120	088		JACQUARD VISON SURF 45X120	099
	HARLEM GREY 45X120	088		RECOVER IVORY 25X75	140
	HARLEM GREY REFLEX 45X120	088		SONORA BLEND 45X120	149
	HARLEM WHITE 45X120	088		SONORA BLEND FEZ 45X120	149
	JACQUARD DECOR 45X120	099		SONORA GREY 45X120	149
	JACQUARD GREY 45X120	098		SONORA GREY FEZ 45X120	149
	JACQUARD GREY FORBO 45X120	098		SONORA WHITE 45X120	148
	JACQUARD IVORY 45X120	096		SONORA WHITE FEZ 45X120	148
	JACQUARD IVORY FORBO 45X120	096		SPATOLATO CREAM 30X90	154
	JACQUARD IVORY SURF 45X120	096		SPATOLATO CREAM STYL 30X90	154
				SPATOLATO GREY 30X90	154
				SPATOLATO GREY STYL 30X90	154
				SPATOLATO IVORY 30X90	154
				SPATOLATO IVORY STYL 30X90	154
				STUDIO IVORY 30X100	160
				STUDIO IVORY BOX 30X100	160
				TANGO GREY 30X100	172
				TANGO GREY WAVE 30X100	172
				TANGO IVORY 30X100	172
				TANGO IVORY WAVE 30X100	172

CONCEPTUAL INDEX | ÍNDICE DE CONCEPTOS

MARBLE MÁRMOL			WOOD MADERA					
	IMARBLE CARRARA 30X90	092		SUTTON PIASENTINA 45X120	166		VALMONT ARCE 30X60	179
	MAGMA BEIGE 45X120	106		SUTTON PIASENTINA ETNA 45X120	166		VALMONT HAYA 30X60	179
	MAGMA BEIGE NOVA 45X120	106		SUTTON SAVOIE 45X120	167		VALMONT HAYA BRIDGE 30X60	179
	MAGMA IVORY 45X120	106		SUTTON SAVOIE ETNA 45X120	167			
	MAGMA IVORY NOVA 45X120	106		SUTTON VAGLI 45X120	166			
	MARBOX CALACATTA 45X120	108		SUTTON VAGLI ETNA 45X120	166			
	MARBOX CALACATTA SURF 45X120	108						
	MARBOX SERPENTINE 45X120	110						
	MARBOX SERPENTINE SQUARE 45X120	110						
	MARBOX SERPENTINE SURF 45X120	110						

CONCEPTUAL INDEX | ÍNDICE DE CONCEPTOS

DECOR DECOR					
	ATTILA ORNATO 30X100	018		MARBOX DECOR 45X120	108
	AVENUE GREY DECOR 30X90	020		MARKHAM BOTANICA 45X120	116
	CAMPUS ORNAMENT 45X120	121		MARKHAM NATURE BLUE 45X120	116
	CARTON MIX COLORES 30X90	038		MARKHAM NATURE GREEN 45X120	116
	CARTON MIX WHITE 30X90	038		MARKHAM NATURE PINK 45X120	116
	CORTEN ORNAMENT 45X120	044		METALLIC ORNATO 30X100	130
	COSMOS DECOR 30X100	130		RECOVER ORNATO 25X75	140
	CRACKED ORNAMENT 45X120	052		SONORA GRAFFITI ORNAMENT 45X120	148
	GLIMPSE BULLDOG ORNATO 30X100	074		SPRING BOARDS ORNAMENT 45X120	159
	GLIMPSE CACTUS ORNATO 45X120	074		SPRING HOUSE ORNAMENT 45X120	159
	GRUNGE DECOR 30X100	084		STUDIO ORNATO 30X100	160
	HARLEM ORNAMENT 45X120	090		URBAN ART 7X30	178

ALHAMBRA

White Body Slight Variation Double Firing Thickness 0,74 cm
 Pasta Blanca Ligera variación Bicocción Espesor 0,74 cm



Glimpse White
 29,75x99,55 cm
 11,71"x39,19" G-571

Alhambra White Mexuar
 29,75x99,55 cm
 11,71"x39,19" G-581



Tawriq Gold Moldura
 3,5x29,75 cm -
 1,38"x11,71" G-291



Tawriq Gold Cenefa
 9x29,75 cm -
 3,54"x11,71" G-321



Alhambra Silver Cenefa
 9x29,75 cm -
 3,54"x11,71" G-321



Tawriq Gold Zocalo
 11x29,75 cm -
 4,33"x11,71" G-352



Alhambra Silver Zocalo
 11x29,75 cm -
 4,33"x11,71" G-352



Geneva Gold - Silver - Copper Lista
 1x99,55 cm - 0,39"x39,19" G-291



*Side View Corner 30
 Perfil Corner 30

Glimpse White Corner 30
 1,5x29,75 cm -
 0,59"x11,71" G-330

MATCHING FLOOR TILES IN FLOOR TILE CATALOGUE
 PAVIMENTO COORDINADO EN EL CATÁLOGO FLOOR TILES




Wall: Alhambra White Mexuar 29,75x99,55 cm

Floor: Alhambra Green Natural 59,2x59,2 cm

Matching PVD Tiles


PVD Coordinado



Glimpse Gold / Silver Mexuar
 29,75x99,55 cm - 11,71"x39,19" G-349

Recommended Floor Tiles

Pavimento Recomendado



Alhambra Blue_Green Natural
 59,2x59,2 cm G-3154

Series	Formato Thickness	Unit	Boxes/Pallet	m ² /Pallet	m ² /Box	Pieces/Box	Kg/Pallet	Kg/Box
Alhambra	29,75x99,5x0,74 cm	m2	44	65,12	1,48	5	956	21,21
Glimpse	29,75x99,5x0,74 cm	m2	44	78,32	1,780	6	1100	24,61
Tawriq Moldura	3,5x29,75 cm	pz	34	12,04	0,354	34	310	8,40
Tawriq / Alhambra Cenefa	9x29,75 cm	pz	39	20,90	0,536	20	400	9,70
Tawriq / Alhambra Zocalo	11x29,75 cm	pz	39	24,26	0,622	19	421	10,21
Geneva Lista	1x99,55 cm	pz	15	4,49	0,299	30	70	3,10

ATTILA




Wall: Attila Ivory_Ornato 29,75x99,55 cm || Floor: Attila Ivory Natural 59,55x59,55cm

ATTILA

White Body Rectified Moderate Variation Double Firing 0,75 cm Thickness
 Pasta Blanca Rectificado Moderada Variación Bicocción 0,75 cm Espesor

RECOMMENDED FLOOR TILES IN FLOOR TILE CATALOGUE
 PAVIMENTO RECOMENDADO EN EL CATÁLOGO FLOOR TILES



Attila Ivory
 29,75x99,55 cm - 11,71"x39,19"

G-592



Attila Grey
 29,75x99,55 cm - 11,71"x39,19"

G-592



Attila Ivory Move
 29,75x99,55 cm - 11,71"x39,19"

G-599



Attila Grey Move
 29,75x99,55 cm - 11,71"x39,19"

G-599



Attila Ornato*
 29,75x99,55 cm - 11,71"x39,19"


G-611

ATTILA ORNATO - 19 FACES.
 ATTILA ORNATO - 19 CARAS.




Cosmos Decor
 29,75x99,55 cm - 11,71"x39,19"

G-349



Attila White
 Mosaico 2,5x2,5
 29,75x29,75 cm
 11,71"x11,71"

G-618



Attila Grey
 Mosaico 2,5x2,5
 29,75x29,75 cm
 11,71"x11,71"

G-618



Attila Corner 30
 1,5x29,75 cm -
 0,59"x11,71"


G-330



*Side View Corner 30
 Perfil Corner 30

Matching PVD Tiles

PVD Coordinado



Glimpse Gold / Silver Move
 29,75x99,55 cm - 11,71"x39,19"

G-349

Recommended Floor Tiles

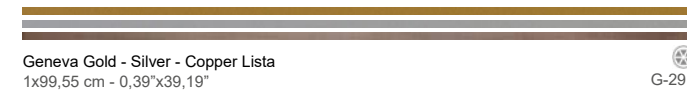
Pavimento Recomendado



Attila Ivory / Grey / Anthracite Natural
 99,55x99,55 cm G-3268
 49,75x99,55 cm G-3162
 59,55x59,55 cm G-3146

ATTILA CORNER IS AVAILABLE IN ALL COLOURS OF COLLECTION.
 ATTILA CORNER ESTÁ DISPONIBLES EN TODOS LOS COLORES DE LA COLECCIÓN.

RELIEF WITH A FIXED POSITION WHEN TILING.
 RELIEVE CON POSICIÓN EN LA COLOCACIÓN



Geneva Gold - Silver - Copper Lista
 1x99,55 cm - 0,39"x39,19"

G-291

Series	Format&Thickness	Unit	Boxes/Pallet	m ² /Pallet	m ² /Box	Pieces/Box	Kg/Pallet	Kg/Box
Attila / Ornato	29,75x99,5x0,74 cm	m2	44	78,32	1,780	6	1100	24,61
Attila Move	29,75x99,5x0,74 cm	m2	44	65,12	1,480	5	950	21,21
Glimpse Gold - Silver Move	29,75x99,5x0,74 cm	pz	21	18,67	0,889	3	300	13,5
Cosmos Decor	29,75x99,5x0,74 cm	pz	44	65,12	1,480	5	950	21,21
Attila Corner	1,5x29,75 cm	pz	36	3,85	0,107	24	100	2,40
Geneva Lista	1x99,55 cm	pz	15	4,49	0,299	30	70	3,10
Attila Mos. 2,5x2,5	29,75x29,75 cm	pz	36	28,69	0,797	9	361	9,40



Counter | Wall: Attila Ornato 29,75x99,55 cm | Floor: Attila Grey Natural 49,75x99,55 cm

AVENUE

White Body Rectified Slight Variation Double Firing Thickness 0,74 cm
 Pasta Blanca Rectificado Ligera Variación Bicocción Espesor 0,74 cm



Avenue Ivory
29,75x89,46 cm - 11,71"x35,22"

G-3230



Avenue Grey
29,75x89,46 cm - 11,71"x35,22"

G-3230



Avenue Ivory Five
29,75x89,46 cm - 11,71"x35,22"

G-3298



Avenue Grey Five
29,75x89,46 cm - 11,71"x35,22"

G-3298



Avenue Grey Decor
29,75x89,46 cm - 11,71"x35,22"

G-2281

Avenue Corner 90°
2x89,46 cm - 0,79"x 35,22"

G-2281

AVAILABLE IN ALL COLOURS OF COLLECTION
 DISPONIBLE EN TODOS LOS COLORES DE LA COLECCIÓN



Wall: Avenue Grey_Five 29,75x89,46 cm

Series	Format&Thickness	Unit	Boxes/Pallet	m ² /Pallet	m ² /Box	Pieces/Box	Kg/Pallet	Kg/Box
Avenue 30x90	29,75x89,46x0,74 cm	m ²	40	63,880	1,597	6	900	22,07
Avenue Decor	29,75x89,46x0,74 cm	m ²	20	31,940	1,597	6	485,62	23,13
Avenue Five	29,75x89,46x0,74 cm	m ²	36	57,492	1,597	6	830	22,58
Avenue Corner 90	2x89,46 cm	pz	36	3,852	0,107	6	86,00	2,00

BAFFIN

White Body Rectified Double Firing Thickness 0,74 cm
 Pasta Blanca Rectificado Bicocción Espesor 0,74 cm



Baffin Ivory
29,75x89,46 cm - 11,71"x35,22"

G-3230



Baffin Beige
29,75x89,46 cm - 11,71"x35,22"

G-3230



Baffin Grey
29,75x89,46 cm - 11,71"x35,22"

G-3230



Main Silver - Grey - Gold - Walnut Lista
1,5x89,46 cm - 0,59"x35,22"

G-2131



Baffin Corner
1,5x29,75 cm - 0,59"x11,71"

G-2085

Matching Floor Tiles
 Pavimento Coordinado



Baffin Beige / Grey Natural
59,55x59,55cm - 23,45"x46,97"

G-3220



Wall: Baffin Ivory 29,75x89,46 cm

Floor: Studio Ivory Natural 49,75x99,55 cm

Series	Format&Thickness	Unit	Boxes/Pallet	m ² /Pallet	m ² /Box	Pieces/Box	Kg/Pallet	Kg/Box
Baffin 30x90	29,75x89,46x0,74 cm	m ²	40	63,88	1,597	6	906	22,08
Baffin Corner-30	1,5x29,75 cm	pz	45	6,03	0,134	30	177	3,43
Lista	1,5x89,46 cm	pz	36	8,712	0,242	18	185	12,93

BOHEMIAN



BOHEMIAN

White Body Rectified Moderate Variation Double Firing 0,75 cm Thickness
 Pasta Blanca Rectificado Moderada Variación Bicocción 0,75 cm Espesor



Bohemian Sand
29,75x99,55 cm - 11,71"x39,19"

G-592




Bohemian Sand Mosaico 2,5x2,5
29,75x29,75 cm
11,71"x11,71"

G-618



Bohemian Blue
29,75x99,55 cm - 11,71"x39,19"

G-592



Bohemian Blue Mosaico 2,5x2,5
29,75x29,75 cm
11,71"x11,71"

G-618



Bohemian Blend
29,75x99,55 cm - 11,71"x39,19"

G-592

BOHEMIAN 30X100 CM - 19 FACES
BOHEMIAN 30X100 CM - 19 CARAS



Bohemian Blend Mosaico 2,5x2,5
29,75x29,75 cm
11,71"x11,71"

G-618



Ronda Ivory
29,75x99,55 cm - 11,71"x39,19"

G-580

Geneva Gold - Silver - Copper Lista
1x99,55 cm - 0,39"x39,19"

G-291

RECOMMENDED FLOOR TILES IN FLOOR TILE CATALOGUE
 PAVIMENTO RECOMENDADO EN EL CATÁLOGO FLOOR TILES



Wall: Bohemian Blend 29,75x99,55 cm

Floor: Bohemian Blend Natural 49,75x99,55 cm

Series	Format&Thickness	Unit	Boxes/Pallet	m ² /Pallet	m ² /Box	Pieces/Box	Kg/Pallet	Kg/Box
Bohemian / Ronda	29,75x99,55x0,74 cm	m2	44	78,32	1,780	6	1100	24,61
Geneva Lista	1x99,55 cm	pz	15	4,49	0,299	30	70	3,10
Bohemian Mos. 2,5x2,5	29,75x29,75 cm	pz	36	28,69	0,797	9	361	9,40

Recommended Floor Tiles
 Pavimento Recomendado



Bohemian Blend / Blue / Sand Natural
 99,55x99,55 cm - 39,19"x39,19"
 49,75x99,55 cm - 19,59"x39,19"
 59,55x99,55 cm - 23,45"x23,45"

G-3268
 G-3170
 G-3170

BROOKLYN



Wall: Brooklyn Grey_Grey Shade 44,63x119,3 cm | Floor: Brooklyn Grey Natural 44,63x89,46 cm-Brooklyn Grey Nat. Mosaico 5x5

BROOKLYN




Wall: Brooklyn Ivory_Vison Shade 44,63x119,3 cm-Altair Gold Lista-Brooklyn Ivory Mos2,5x2,5

Floor: Brooklyn Ivory Natural44,63x89,46 cm- Brooklyn Ivory Nat. Mosaico 5x5

BROOKLYN


White Body Rectified Moderate Variation Double Firing Thickness 0,78 cm
 Pasta Blanca Rectificado Moderada Variación Biccoción Espesor 0,78 cm

RECOMMENDED FLOOR TILES IN FLOOR TILE CATALOGUE
 PAVIMENTO RECOMENDADO EN EL CATÁLOGO FLOOR TILES



Brooklyn Ivory
 44,63x119,3 cm - 17,57"x46,97"

G-3234




Brooklyn Ivory
 Mosaico 2,5x2,5
 29,75x29,75 cm -
 11,71"x11,71"

G-3756



Brooklyn Grey
 44,63x119,3 cm - 17,57"x46,97"

G-3234




Brooklyn Grey
 Mosaico 2,5x2,5
 29,75x29,75 cm -
 11,71"x11,71"

G-3756



Brooklyn Grey Shade
 44,63x119,3 cm - 17,57"x46,97"

G-3264



Brooklyn Decor
 44,63x119,3 cm - 17,57"x46,97"

G-2375



Brooklyn Vison
 44,63x119,3 cm - 17,57"x46,97"

G-3234



Brooklyn Vison Shade
 44,63x119,3 cm - 17,57"x46,97"

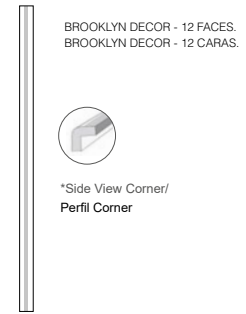
G-3264

Altair Gold - Silver Lista
 1x119,3 cm - 0,39"x46,97"

G-2131

Strato Plata Mate Lista
 1x119,3 cm - 0,39"x46,97"

G-2087



BROOKLYN DECOR - 12 FACES.
 BROOKLYN DECOR - 12 CARAS.



*Side View Corner/
 Perfil Corner

Brooklyn Corner 45
 1,5x44,63 cm -
 0,59"x17,57"

G-2115

BROOKLYN CORNER IS AVAILABLE IN ALL COLOURS OF COLLECTION.
 BROOKLYN CORNER ESTÁ DISPONIBLES EN TODOS LOS COLORES DE LA COLECCIÓN.




Brooklyn Vison
 Mosaico 2,5x2,5
 29,75x29,75 cm -
 11,71"x11,71"

G-3756

Series	Format&Thickness	Unit	Boxes/Pallet	m ² /Pallet	m ² /Box	Pieces/Box	Kg/Pallet	Kg/Box
Brooklyn / Brooklyn Decor	44,63x119,3x0,78 cm	m ²	24	51,11	2,13	4	800	31,48
Brooklyn Shade	44,63x119,3x0,78 cm	m ²	24	51,12	2,13	4	850	33,54
Brooklyn Mosaico	29,75x29,75 cm	m ²	36	28,7	0,797	9	383	10,00
Brooklyn Corner	1,5x44,63 cm	pz	36	2,412	0,067	10	91	1,90
Altair Lista	1x119,3 cm	pz	15	5,37	0,358	30	97	5,50
Strato Lista	1x119,3 cm	pz	36	44,67	1,241	104	455	12,00

Matching PVD Tiles

PVD Coordinado



Markham Gold / Silver Shade
 44,63x119,3 - 17,57"x46,97"

G-2655

Recommended Floor Tiles

Pavimento Recomendado



Brooklyn Ivory / Grey Natural
 44,63x89,46 cm

G-3250

BUILD



Wall: Build Ivory_ Ivory Effect_Grey 29,75x89,46 cm | Floor: Build Grey Natural 29,75x59,55 cm-Build Mosaico 5x5



Wall: Build Ivory_ Ivory Effect 29,75x89,46 cm-Main Silver Lista

BUILD

White Body Rectified High Variation Double Firing Thickness 0,74 cm
 Pasta Blanca Rectificado Contraste de Tonalidad Bicocción Espesor 0,74 cm

RECOMMENDED FLOOR TILES IN FLOOR TILE CATALOGUE
 PAVIMENTO RECOMENDADO EN EL CATÁLOGO FLOOR TILES



Build Ivory
 29,75x89,46 cm - 11,71"x35,22"

G-3230



Build Grey
 29,75x89,46 cm - 11,71"x35,22"

G-3230




Build Ivory Effect
 29,75x89,46 cm - 11,71"x35,22"

G-3258




Build Grey Effect
 29,75x89,46 cm - 11,71"x35,22"

G-3258



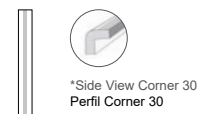
Build Ivory Mosaico 2,5x2,5
 29,75x29,75 cm
 11,71"x11,71"

G-3756



Build Grey Mosaico 2,5x2,5
 29,75x29,75 cm
 11,71"x11,71"

G-3756



Build Corner 30
 2x29,75 cm
 0,79"x11,71"

G-2085

AVAILABLE IN ALL COLOURS OF COLLECTION.
 DISPONIBLE EN TODOS LOS COLORES DE LA COLECCIÓN.



Main Gold - Silver - Walnut - Grey Lista
 1,5x89,46 cm - 0,59"x35,22"

G-2131

Matching PVD Tiles

PVD Coordinado



Neutral Silver Effect
 29,75x89,46 cm - 11,71"x35,22"

G-2465

Recommended Floor Tiles
 Pavimento Recomendado



Build Ivory Lappato
 44,63x89,46 cm - 17,57"x35,22"

G-3234

Series	Format&Thickness	Unit	Boxes/Pallet	m ² /Pallet	m ³ /Box	Pieces/Box	Kg/Pallet	Kg/Box
Build 30x90	29,75x89,46x0,74 cm	m ²	40	63,88	1,597	6	900	21,925
Build Effect 30x90	29,75x89,46x0,74 cm	m ²	36	57,492	1,597	6	855,932	23,137
Build Corner-30	2x29,75 cm	pz	144	15,408	0,107	18	302,864	2,006
Build Mosaico 2,5x2,5	29,75x29,75 cm	m ²	36	31,86	0,885	10	671,18	18,255
Main Lista	1,5x89,46 cm	pz	36	8,712	0,242	18	185	12,93



Wall: Build Grey_Build Grey Effect 29,75x89,46 cm | Floor: Build Ivory Lappato 44,63x89,46 cm

CARPET

High Variation Double Firing

Contraste de Tonalidad Biccoción

RECOMMENDED FLOOR TILES IN FLOOR TILE CATALOGUE
PAVIMENTO RECOMENDADO EN EL CATÁLOGO FLOOR TILES




Carpet Sand
25,1x75,6 - 9,9"x29,76"
G-550



Carpet Vestige
25,1x75,6 - 9,9"x29,76"
G-550
CARPET 25X75 CM - 19 FACES
CARPET 25X75 CM - 19 CARAS



Carpet Sand Hill
25,1x75,6 - 9,9"x29,76"
G-574



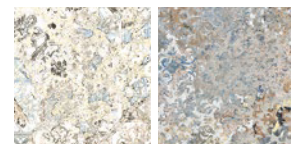
Carpet Vestige Hill
25,1x75,6 - 9,9"x29,76"
G-574
CARPET HILL 25X75 CM - 5 FACES
CARPET HILL 25X75 CM - 5 CARAS



Wall: Carpet Sand Hill_Vestige 25,1x75,6 cm

Recommended Floor Tiles

Pavimento Recomendado



Carpet Sand / Vestige Natural
100x100 cm - 39,37"x39,37" G-3234
50x100 cm - 19,68"x39,37" G-3154
59,2x59,2 cm - 23,31"x23,31" G-3154

Series	Format&Thickness	Unit	Boxes/Pallet	m ² /Pallet	m ² /Box	Pieces/Box	Kg/Pallet	Kg/Box
Carpet	25,1x75,6x1 cm	m ²	45	59,85	1,33	7	1100	24,11
Carpet Hill	25,1x75,6x1 cm	m ²	45	59,85	1,33	7	1049	23,00



Wall: Carpet Vestige_Sand 25,1x75,6 cm | Floor: Carpet Sand_Nat. 100x100 cm

CARTON


White Body Rectified Moderate Variation Double Firing 0,74 cm Thickness
 Pasta Blanca Rectificado Moderada Variación Bicocción 0,74 cm Espesor

RECOMMENDED FLOOR TILES IN FLOOR TILE CATALOGUE
 PAVIMENTO RECOMENDADO EN EL CATALOGO FLOOR TILES



Carton White
29,75x89,46 cm - 11,71"x35,22"

G-3170



Carton White Mosaico 2,5x2,5
29,75x29,75 cm
11,71"x11,71"

G-3756



Carton Mix White
29,75x89,46 cm - 11,71"x35,22"

G-3208



Carton Mix Colores
29,75x89,46 cm - 11,71"x35,22"

G-3208

CARTON MIX COLORES | CARTON MIX WHITE - 6 FACES.
 CARTON MIX COLORES | CARTON MIX WHITE - 6 CARAS.
 CARTON WHITE - 8 FACES.
 CARTON WHITE - 8 CARAS.



*Side View Corner 30
Perfil Corner 30

Carton Corner 30
1,5x29,75 cm
0,59"x11,71"

G-2141

AVAILABLE IN WHITE
DISPONIBLE EN WHITE



Main Gold - Silver - Walnut - Grey Lista
1,5x89,46 cm - 0,59"x35,22"

G-2131

Recommended Floor Tiles

Recomendado Coordinado



Carton White / Ocre / Blue / Green Natural
59,2x59,2 cm - 23,3"x23,3"

G-3180

Series	Format&Thickness	Unit	Boxes/Pallet	m ² /Pallet	m ² /Box	Pieces/Box	Kg/Pallet	Kg/Box
Carton 30x90	29,75x89,46x0,74 cm	m ²	40	63,88	1,597	6	900	21,925
Carton Corner-30	2x29,75 cm	pz	144	15,408	0,107	18	302,864	2,006
Carton Mosaico 2,5x2,5	29,75x29,75 cm	m ²	36	31,86	0,885	10	671,18	18,255
Main Lista	1,5x89,46 cm	pz	36	8,712	0,242	18	185	12,93



Wall: Carton White_Mix White_Mix Colores 29,75x89,46 cm | Floor: Carton White Natural 59,2x59,2 cm

CORTEN



CORTEN




CORTEN

White Body Rectified Slight Variation High Variation Corten News Ornament Double Firing 0,78 cm Thickness
 Pasta Blanca Rectificado Ligera Variación Contraste de Tonalidad Corten News Ornament Bicocción 0,78 cm Espesor




Corten Ice
44,63x119,3 cm - 17,57"x46,97"

G-3180



Corten Ice Mosaico 2,5x2,5
29,75x29,75 cm
11,71"x11,71"

RECOMMENDED FLOOR TILES IN FLOOR TILE CATALOGUE
 PAVIMENTO RECOMENDADO EN EL CATÁLOGO FLOOR TILES



Corten Ice Swell
44,63x119,3 cm - 17,57"x46,97"

G-3208



Corten News Ornament
44,63x119,3 cm - 17,57"x46,97"

G-3298

CORTEN NEWS ORNAMENT - 12 DIFFERENT ALEATORY PATTERNS.
 CORTEN NEWS ORNAMENT - 12 DECORACIONES DIFERENTES ALEATORIAS.

CORTEN - 20 DIFFERENT ALEATORY PATTERNS.
 CORTEN - 20 DECORACIONES DIFERENTES ALEATORIAS.

CORTEN SWELL - 20 DIFFERENT ALEATORY PATTERNS.
 CORTEN SWELL - 20 DECORACIONES DIFERENTES ALEATORIAS.

Altair Gold - Silver Lista
1x119,3 cm - 0,39"x46,97"

G-2131

Strato Plata Mate Lista
1x119,3 cm - 0,39"x46,97"

G-2087



*Side View Corner/
Perfil Corner

Corten Corner 45
1,5x44,63 cm
0,59"x17,57"

G-2115

CORTEN CORNER IS AVAILABLE IN ALL COLOURS OF COLLECTION.
 CORTEN CORNER ESTÁ DISPONIBLE EN TODOS LOS COLORES DE LA COLECCIÓN.

Series	Format@Thickness	Unit	Boxes/Pallet	m ² /Pallet	m ² /Box	Pieces/Box	Kg/Pallet	Kg/Box
Corten	44,63x119,3x0,78 cm	m ²	24	51,12	2,13	4	800	31,48
Corten Swell	44,63x119,3x0,78 cm	m ²	24	38,33	1,597	3	650	25,23
Corten News Ornament	44,63x119,3x0,78 cm	m ²	24	51,12	2,13	4	800	31,48
Corten Mos. 2,5x2,5	29,75x29,75x0,78 cm	m ²	36	28,692	0,797	9	374	9,999
Corten Corner	1,5x44,63 cm	pz	48	3,84	0,08	12	110	2,006



Wall: Corten Ice Ice Swell News Ornament 44,63x119,3 cm | Floor: Corten Graphite Natural 59,55x59,55 cm Corten Graphite Nat. Moscaico 5x5 29,75x29,75 cm


CORTEN

White Body Rectified Moderate Variation High Variation Corten Sapphire Double Firing 0,78 cm Thickness
 Pasta Blanca Rectificado Moderada Variación Contraste de Tonalidad Corten Sapphire Bicocción 0,78 cm Espesor



Corten Oxidum
 44,63x119,3 cm - 17,57"x46,97"

G-3180



Corten Oxidum Mosaico 2,5x2,5
 29,75x29,75 cm
 11,71"x11,71"

G-3756




Corten Oxidum Swell
 44,63x119,3 cm - 17,57"x46,97"

G-3208



Corten Sapphire
 44,63x119,3 cm - 17,57"x46,97"

G-3180



Corten Sapphire Mosaico 2,5x2,5
 29,75x29,75 cm
 11,71"x11,71"

G-3756



Corten Sapphire Swell
 44,63x119,3 cm - 17,57"x46,97"


G-3208

CORTEN NEWS ORNAMENT - 12 DIFFERENT ALEATORY PATTERNS.
 CORTEN NEWS ORNAMENT - 12 DECORACIONES DIFERENTES ALEATORIAS.
 CORTEN - 20 DIFFERENT ALEATORY PATTERNS.
 CORTEN - 20 DECORACIONES DIFERENTES ALEATORIAS.
 CORTEN SWELL - 20 DIFFERENT ALEATORY PATTERNS.
 CORTEN SWELL - 20 DECORACIONES DIFERENTES ALEATORIAS.



Corten Iron
 44,63x119,3 cm - 17,57"x46,97"

G-3180



Corten Iron Mosaico 2,5x2,5
 29,75x29,75 cm
 11,71"x11,71"

G-3756



Corten Iron Swell
 44,63x119,3 cm - 17,57"x46,97"

G-3208

CORTEN NEWS ORNAMENT - 12 DIFFERENT ALEATORY PATTERNS.
 CORTEN NEWS ORNAMENT - 12 DECORACIONES DIFERENTES ALEATORIAS.
 CORTEN - 20 DIFFERENT ALEATORY PATTERNS.
 CORTEN - 20 DECORACIONES DIFERENTES ALEATORIAS.
 CORTEN SWELL - 20 DIFFERENT ALEATORY PATTERNS.
 CORTEN SWELL - 20 DECORACIONES DIFERENTES ALEATORIAS.



Wall: Corten Iron 44,63x119,3 cm

Recommended Floor Tiles

Pavimento Recomendado



Corten Oxidum/Sapphire Nat.
 99,55x99,55 cm - 39,19"x39,19"
 49,75x99,55 cm - 19,59"x39,19"
 59,55x99,55 cm - 23,45"x23,45"
Corten Iron Nat.
 49,75x99,55 cm - 19,59"x39,19"

G-3284
 G-3186
 G-3162
 G-3186

CRACKED




CRACKED



CRACKED


- White Body
- Rectified
- Slight Variation
- High Variation Cracked Ornament
- Double Firing
- 0,78 cm Thickness

- Pasta Blanca
- Rectificado
- Ligera Variación
- Contraste de Tonalidad Cracked Ornament
- Bicocción
- 0,78 cm Espesor



Cracked White
44,63x119,3 cm - 17,57"x46,97"

G-3180



Cracked White Mosaico 2,5x2,5
29,75x29,75 cm
11,71"x11,71"


G-3756

RECOMMENDED FLOOR TILES IN FLOOR TILE CATALOGUE
PAVIMENTO RECOMENDADO EN EL CATÁLOGO FLOOR TILES



Cracked White Origami
44,63x119,3 cm - 17,57"x46,97"

G-3208



Cracked Ornament
44,63x119,3 cm - 17,57"x46,97"

G-3298



*Side View Corner/
Perfil Corner

Cracked Corner 45
1,5x44,63 cm
0,59"x17,57"

G-2115

CRACKED ORNAMENT - 8 DIFFERENT ALEATORY PATTERNS.
CRACKED ORNAMENT - 8 DECORACIONES DIFERENTES ALEATORIAS.

CRACKED CORNER IS AVAILABLE IN ALL COLOURS OF COLLECTION.
CRACKED CORNER ESTÁ DISPONIBLE EN TODOS LOS COLORES DE LA COLECCIÓN.



Altair Gold - Silver Lista
1x119,3 cm - 0,39"x46,97"

G-2131




Strato Plata Mate Lista
1x119,3 cm - 0,39"x46,97"

G-2087



Cracked Grey
44,63x119,3 cm - 17,57"x46,97"

G-3180



Cracked Grey Mosaico 2,5x2,5
29,75x29,75 cm
11,71"x11,71"

G-3756




Cracked Grey Origami
44,63x119,3 cm - 17,57"x46,97"

G-3208




Cracked Graphite
44,63x119,3 cm - 17,57"x46,97"

G-3180



Cracked Graphite Mosaico 2,5x2,5
29,75x29,75 cm
11,71"x11,71"

G-3756




Cracked Graphite Origami
44,63x119,3 cm - 17,57"x46,97"

G-3208

Series	Format & Thickness	Unit	Boxes/Pallet	m ² /Pallet	m ² /Box	Pieces/Box	Kg/Pallet	Kg/Box
Cracked	44,63x119,3x0,78 cm	m ²	24	51,12	2,13	4	800,02	31,48
Cracked Origami	44,63x119,3x0,78 cm	m ²	24	38,33	1,60	3	680,02	25,23
Cracked Ornament	44,63x119,3x0,78 cm	m ²	24	51,12	2,13	4	800	31,48
Cracked Mos. 2,5x2,5	29,75x29,75x0,78 cm	m ²	36	28,69	0,797	9	361	10
Cracked Corner	1,5x44,63 cm	pz	48	3,84	0,08	12	110	2,006
Altair Gold/ Silver Lista	1x119,3 cm	pz	15	5,37	0,358	30	97	5,50
Strato Plata Lista	1x119,3 cm	pz	36	44,67	1,241	104	455	12

Recommended Floor Tiles Pavimento Recomendado



Cracked White/Grey/Graphite Nat.
99,55x99,55 cm - 39,19"x39,19"
49,75x99,55 cm - 19,59"x39,19"
59,55x99,55 cm - 23,45"x23,45"

G-3268
G-3180
G-3180

EVOKE



Wall: Evoke Blue Natural 59,55x119,3 cm Evoke Ornament 44,63x119,3 cm | Floor: Evoke White Natural 59,55x119,3 cm

EVOKE

White Body Rectified Moderate Variation Evoke White Natural High Variation Double Firing 0,78 cm Thickness
 Pasta Blanca Rectificado Variación Moderada Evoke White Natural Contraste de Tonalidad Biccoción 0,78 cm Espesor



Evoke Ornament
 44,63x119,3 cm - 17,57"x46,97"
 G-3298



Evoke White
 44,63x119,3 cm - 17,57"x46,97"
 G-3180



Evoke Blue
 44,63x119,3 cm - 17,57"x46,97"
 G-3180




Evoke Green
 44,63x119,3 cm - 17,57"x46,97"
 G-3180

RECOMMENDED FLOOR TILES IN FLOOR TILE CATALOGUE
 PAVIMENTO RECOMENDADO EN EL CATÁLOGO FLOOR TILES



Evoke White Mosaico 2,5x2,5
 29,75x29,75 cm
 11,71"x11,71"
 G-3756



Evoke Blue Mosaico 2,5x2,5
 29,75x29,75 cm
 11,71"x11,71"
 G-3756



Evoke Green Mosaico 2,5x2,5
 29,75x29,75 cm
 11,71"x11,71"
 G-3756

EVOKE 45x120 - 22 DIFFERENT ALEATORY PATTERNS.
 EVOKE 45x120 - 22 DECORACIONES DIFERENTES ALEATORIAS.


Series	Format & Thickness	Unit	Boxes/Pallet	m ² /Pallet	m ² /Box	Pieces/Box	Kg/Pallet	Kg/Box
Evoke	44,63x119,3x0,78 cm	m ²	24	51,12	2,13	4	800	31,48
Evoke Ornament	44,63x119,3x0,78 cm	m ²	24	51,12	2,13	4	800	31,48
Evoke Mos. 2.5x2.5	29,75x29,75x0,78 cm	m ²	36	28,692	0,797	9	374	9,999



Wall: Evoke White_Ornament_Green 44,63x119,3 cm

Floor: Evoke White Natural 59,55x59,55 cm

Recommended Floor Tiles
 Pavimento Recomendado



Evoke White / Blue / Green Natural
 59,55x119,3 cm - 23,45"x46,97"
 49,75x99,55 cm - 19,59"x39,19"
 59,55x59,55 cm - 23,45"x23,45"
 G-3314
 G-3178
 G-3220


FLAMED



FLAMED



Wall: Flamed Sapphire 44,63x119,3 cm | Floor: Flamed Ice Natural 99,55x99,55 cm



Wall: Flamed Ice Vega 44,63x119,3 cm

Floor: Lined Inspiration Hexagon 25x29 cm

FLAMED

White Body Rectified Moderate Variation Double Firing 0,78 cm Thickness
 Pasta Blanca Rectificado Moderada Variación Bicocción 0,78 cm Espesor

RECOMMENDED FLOOR TILES IN FLOOR TILE CATALOGUE
 PAVIMENTO RECOMENDADO EN EL CATÁLOGO FLOOR TILES



Flamed Ice
 44,63x119,3 cm - 17,57"x46,97"

G-3180



Flamed Ice Mosaico 2,5x2,5
 29,75x29,75 cm
 11,71"x11,71"

G-3756



Flamed Ice Vega
 44,63x119,3 cm - 17,57"x46,97"

G-3208



Flamed Ornament
 44,63x119,3 cm - 17,57"x46,97"

G-3298



*Side View Corner/
 Perfil Corner

Flamed Corner 45
 1,5x44,63 cm
 0,59"x17,57"

G-2115

FLAMED ORNAMENT - 12 FACES.
 FLAMED ORNAMENT - 12 CARAS.

FLAMED CORNER IS AVAILABLE IN ALL COLOURS OF COLLECTION.
 FLAMED CORNER ESTÁ DISPONIBLE EN TODOS LOS COLORES DE LA COLECCIÓN.



Altair Gold - Silver Lista
 1x119,3 cm - 0,39"x46,97"

G-2131




Strato Plata Mate Lista
 1x119,3 cm - 0,39"x46,97"

G-2087



Flamed Sapphire
 44,63x119,3 cm - 17,57"x46,97"

G-3180




Flamed Sapphire Mosaico 2,5x2,5
 29,75x29,75 cm
 11,71"x11,71"

G-3756




Flamed Sapphire Vega
 44,63x119,3 cm - 17,57"x46,97"

G-3208



Flamed Green
 44,63x119,3 cm - 17,57"x46,97"

G-3180



Flamed Green Mosaico 2,5x2,5
 29,75x29,75 cm
 11,71"x11,71"

G-3756



Flamed Green Vega
 44,63x119,3 cm - 17,57"x46,97"

G-3208

Series	Format & Thickness	Unit	Boxes/Pallet	m ² /Pallet	m ² /Box	Pieces/Box	Kg/Pallet	Kg/Box
Flamed	44,63x119,3x0,78 cm	m ²	24	51,12	2,13	4	800,02	31,48
Flamed Vega	44,63x119,3x0,78 cm	m ²	24	38,33	1,597	3	650	25,23
Flamed Ornament	44,63x119,3x0,78 cm	m ²	24	51,12	2,13	4	800,02	31,48
Flamed Mos. 2,5x2,5	29,75x29,75x0,78 cm	m ²	36	28,69	0,797	9	361	10
Flamed Corner	1,5x44,63 cm	pz	48	3,84	0,08	12	110	2,006
Altair Gold/ Silver Lista	1x119,3 cm	pz	15	5,37	0,358	30	97	5,50
Strato Plate Lista	1x119,3 cm	pz	36	44,67	1,241	104	455	12

Recommended Floor Tiles

Pavimento Recomendado



Flamed Ice/Sapphire/Green Nat.
 99,55x99,55 cm - 39,19"x39,19"
 49,75x99,55 cm - 19,59"x39,19"
 59,55x99,55 cm - 23,45"x39,19"

G-3268
 G-3180
 G-3180

FUSION


White Body Rectified Slight Variation Double Firing 0,74 cm Thickness
 Pasta Blanca Rectificado Ligera Variación Bicocción 0,74 cm Espesor

RECOMMENDED FLOOR TILES IN FLOOR TILE CATALOGUE
 PAVIMENTO RECOMENDADO EN EL CATALÓGO FLOOR TILES



Fusion Ivory
29,75x89,46 cm - 11,71"x35,22"

G-3170



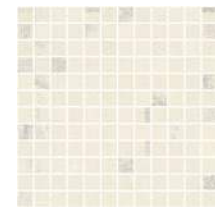
Fusion Ivory Mosaico 2,5x2,5
29,75x29,75 cm
11,71"x11,71"

G-3756



Fusion Ivory Silver
29,75x89,46 cm - 11,71"x35,22"

G-3170




Fusion Ivory Silver Mosaico 2,5x2,5
29,75x29,75 cm
11,71"x11,71"

G-3756



Fusion Ivory Gold
29,75x89,46 cm - 11,71"x35,22"

G-3170



Fusion Ivory Gold Mosaico 2,5x2,5
29,75x29,75 cm
11,71"x11,71"

G-3756



Main Gold - Silver - Walnut - Grey Lista
1,5x89,46 cm - 0,59"x35,22"

G-2131



Fusion Corner 30
1,5x29,75 cm
0,59"x11,71"

G-2141

AVAILABLE IN IVORY
DISPONIBLE EN IVORY



Wall: Fusion Ivory_Ivory Gold 29,75x89,46 cm

Floor: Fusion Grey Gold Natural 49,75x99,55 cm

Series	Format&Thickness	Unit	Boxes/Pallet	m²/Pallet	m²/Box	Pieces/Box	Kg/Pallet	Kg/Box
Fusion 30x90	29,75x89,46x0,74 cm	m²	40	63,88	1,597	6	900	21,925
Fusion Corner-30	2x29,75 cm	pz	144	15,408	0,107	18	302,864	2,006
Fusion Mosaico 2,5x2,5	29,75x29,75 cm	m²	36	31,86	0,885	10	671,18	18,255
Main Lista	1,5x89,46 cm	pz	36	8,712	0,242	18	185	12,93

Recommended Floor Tiles

Pavimento Recomendado



Fusion Ivory Gold / Ivory Silver / Grey Gold / Grey Silver Natural
49,75x99,55 cm - 19,59"x39,19"

G-3180

GATSBY



GATSBY



GATSBY


White Body Moderate Variation Double Firing Thickness 0,74 cm
 Pasta Blanca Moderada Variación Bicocción Espesor 0,74 cm



Gatsby White 20,1x20,1 cm - 7,9"x7,9" G-510
 Gatsby Green Tin 20,1x20,1 cm - 7,9"x7,9" G-510
 Gatsby Copper Tin 20,1x20,1 cm - 7,9"x7,9" G-574



Gatsby White Tin 20,1x20,1 cm - 7,9"x7,9" G-510
 Gatsby Charcoal Tin 20,1x20,1 cm - 7,9"x7,9" G-510
 Gatsby Lead Tin 20,1x20,1 cm - 7,9"x7,9" G-574



Aged Mold. 3x20 cm G-266



Aged Cornisa 5x20 cm G-300



Aged Cenefa 7x20 cm G-310

Gatsby Pencil 20 1,2x20 cm

Gatsby Pencil is available in Charcoal, Green & White. G-120
 Gatsby Pencil está disponible en Charcoal, Green & White. G-150
 Gatsby Pencil is available in Lead.
 Gatsby Pencil está disponible en Lead.

Series	Format&Thickness	Unit	Boxes/Pallet	m ² /Pallet	m ² /Box	Pieces/Box	Kg/Pallet	Kg/Box
Gatsby White	20x20x0,74 cm	m ²	100	101	1,01	25	1280	12,65
Gatsby Tin	20x20x0,7 cm	m ²	100	89	0,89	22	1130	11,14
Aged CF	7x20 cm	pz	64	20,61	0,322	23	424	6,41
Aged Cornisa	5x20 cm	pz	48	9,60	0,20	20	264	5,50
Aged Mold	3x20 cm	pz	64	15,36	0,24	40	359	5,39
Gatsby Pencil	1,2x20 cm	pz	64	8,32	0,13	54	120	1,51




Wall: Gatsby White Tin_Green Tin_Copper Tin 20,1x20,1 cm

GLIMPSE




GLIMPSE

White Body Uniform Appearance Double Firing Thickness 0,74 cm
 Pasta Blanca Aspecto Uniforme Bicocción Espesor 0,74 cm



Glimpse White
29,75x99,55 cm - 11,71"x39,19"

G-571



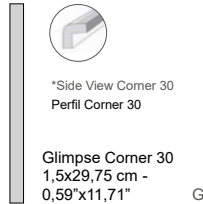
Glimpse White Mos. 2,5x2,5
29,75x29,75 cm - 11,71"x11,71"

G-618



Glimpse White Wave
29,75x99,55 cm - 11,71"x39,19"

G-581



Glimpse Corner 30
1,5x29,75 cm - 0,59"x11,71"

G-330



Glimpse White Arc
29,75x99,55 cm - 11,71"x39,19"

G-581

Geneva Gold - Silver - Copper Lista
1x99,55 cm - 0,39"x39,19"

G-291



Glimpse Cactus Ornato
29,75x99,55 cm - 11,71"x39,19"

G-617



Glimpse Bulldog Ornato
29,75x99,55 cm - 11,71"x39,19"

G-617

GLIMPSE BULLDOG ORNATO - 1 FACE. | GLIMPSE BULLDOG ORNATO - 1 CARA.
 GLIMPSE CACTUS ORNATO - 9 FACES. | GLIMPSE CACTUS ORNATO - 9 CARAS.




Wall: Glimpse White Wave_Cactus Ornato 29,75x99,55 cm

Floor: Norway Oak Natural 16x99,55 cm

Series	Format&Thickness	Unit	Boxes/Pallet	m ² /Pallet	m ² /Box	Pieces/Box	Kg/Pallet	Kg/Box
Glimpse / Glimpse Ornato	29,75x99,5x0,74 cm	m ²	44	78,32	1,780	6	1100	24,61
Glimpse Wave / Box / Arc	29,75x99,5x0,74 cm	m ²	44	65,12	1,480	5	950	21,21
Geneva Lista	1x99,55 cm	pz	15	4,49	0,299	30	70	3,10
Glimpse Corner	1,5x29,75 cm	pz	36	3,85	0,107	24	100	2,40
Glimpse Mos. 2,5x2,5	29,75x29,75 cm	pz	36	28,69	0,797	9	361	9,40

Recommended Floor Tiles
 Pavimento Recomendado



Rainbow Blanco Nat.
100x100 cm - 39,37"x39,37" G-3234
50x100 cm - 19,69"x39,37" G-3154

GRAVITE



Wall: Gravite Ivory Teide 44,63x119,3 cm

Floor: Gravite Ivory Natural 59,55x59,55 cm



Wall: Gravite Grey Forbo 44,63x119,3 cm

GRAVITE

White Body Rectified Slight Variation Double Firing Thickness 0,78 cm
 Pasta Blanca Rectificado Ligera Variación Bicocción Espesor 0,78 cm

RECOMMENDED FLOOR TILES IN FLOOR TILE CATALOGUE
 PAVIMENTO RECOMENDADO EN EL CATÁLOGO FLOOR TILES



Gravite Ivory
 44,63x119,3 cm - 17,57"x46,97"

G-3180



Gravite Ivory Teide
 44,63x119,3 cm - 17,57"x46,97"


G-3208



Gravite Decor
 44,63x119,3 cm - 17,57"x46,97"


G-2375

GRAVITE DECOR - 8 FACES.
 GRAVITE DECOR - 8 CARAS.



Gravite Ivory Mosaico 2,5x2,5
 29,75x29,75 cm - 11,71"x11,71"

G-3756




Gravite Ivory Mosaico Decor
 29,75x29,75 cm - 11,71"x11,71"

G-3828



*Side View Corner/
 Perfil Corner



Gravite Corner 45
 1,5x44,63 cm - 0,59"x17,57"

G-2115

GRAVITE CORNER IS AVAILABLE IN ALL COLOURS OF COLLECTION.
 GRAVITE CORNER ESTÁ DISPONIBLE EN TODOS LOS COLORES DE LA COLECCIÓN.




Gravite Grey
 44,63x119,3 cm - 17,57"x46,97"

G-3180




Gravite Grey Forbo
 44,63x119,3 cm - 17,57"x46,97"

G-3208




Gravite Grey Mosaico 2,5x2,5
 29,75x29,75 cm - 11,71"x11,71"

G-3756



Gravite Grey Mosaico Decor
 29,75x29,75 cm - 11,71"x11,71"

G-3828



Altair Gold - Silver Lista
 1x119,3 cm - 0,39"x46,97"


G-2131

Strato Plata Mate Lista
 1x119,3 cm - 0,39"x46,97"

G-2087

Matching PVD Tiles

PVD Coordinado




Markham Gold Silver Forbo_Markham Gold / Silver Teide
 44,63x119,3 cm - 17,57"x46,97"

G-2655

Recommended Floor Tiles

Pavimento Recomendado



Gravite Ivory
 59,55x59,55 cm - 23,45"x23,45"

G-3194

Series	Formato/Thickness	Unit	Boxes/Pallet	m ² /Pallet	m ² /Box	Pieces/Box	Kg/Pallet	Kg/Box
Gravite/Gravite Decor	44,63x119,3x0,78 cm	m ²	24	51,11	2,13	4	800	31,48
Gravite Teide	44,63x119,3x0,78 cm	m ²	24	38,33	1,60	3	650	25,23
Gravite Mosaico	29,75x29,75 cm	m ²	36	28,7	0,797	9	365	9,50
Gravite Mosaico Decor	29,75x29,75 cm	m ²	36	28,7	0,797	9	365	9,50
Gravite Corner	1,5x44,63 cm	pz	36	2,412	0,067	10	91	1,9
Altair Lista	1x119,3 cm	pz	15	5,37	0,358	30	106	5,50
Strato Lista	1x119,3 cm	pz	15	18,615	1,241	104	203	12,00

GRUNGE



GRUNGE



Wall: Grunge Grey_White Fizz 44,63x119,3 cm-Grunge Grey Mos. 3D Silver 28,5x28,5 cm | Floor: Grunge Grey Lappato 59,55x59,55 cm




Wall: Grunge Blue_White_White Fizz 44,63x119,3 cm | Floor: Grunge Blue Lappato 59,55x59,55 cm-Grunge Blue Lap. Mosaico 5x5

GRUNGE


White Body Rectified High Variation Double Firing Thickness 0,78 cm
 Pasta Blanca Rectificado Contraste de Tonalidad Bicocción Espesor 0,78 cm

RECOMMENDED FLOOR TILES IN FLOOR TILE CATALOGUE
 PAVIMENTO RECOMENDADO EN EL CATÁLOGO FLOOR TILES



Grunge White
 44,63x119,3 cm - 17,57"x46,97"

G-3234



Grunge White Mosaico 2,5x2,5
 29,75x29,75 cm - 11,71"x11,71"

G-3756



Grunge White Mosaico 3D Silver
 28,5x28,5 cm - 11,22"x11,22"

G-2243



Grunge Grey
 44,63x119,3 cm - 17,57"x46,97"

G-3234



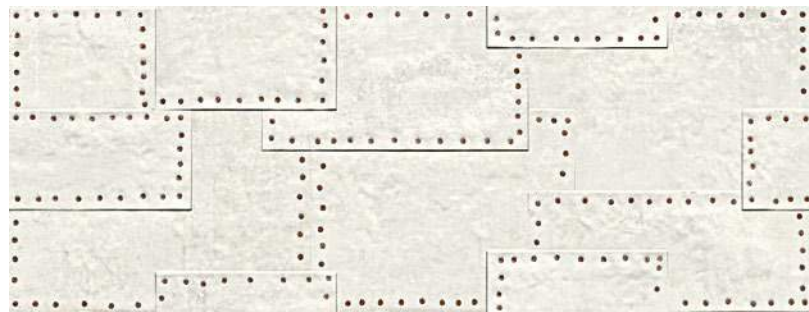
Grunge Grey Mosaico 2,5x2,5
 29,75x29,75 cm - 11,71"x11,71"

G-3756




Grunge Grey Mosaico 3D Silver
 28,5x28,5 cm - 11,22"x11,22"

G-2243



Grunge White Fizz
 44,63x119,3 cm - 17,57"x46,97"

G-3264




Grunge Grey Fizz
 44,63x119,3 cm - 17,57"x46,97"

G-3264

RELIEF WITH A FIXED POSITION WHEN TILING.
 RELIEVE CON POSICIÓN EN LA COLOCACIÓN

RELIEF WITH A FIXED POSITION WHEN TILING.
 RELIEVE CON POSICIÓN EN LA COLOCACIÓN



Grunge Decor
 44,63x119,3 cm - 17,57"x46,97"

G-2375



*Side View Corner/
 Perfil Corner

Grunge Corner 45
 1,5x44,63 cm - 0,59"x17,57"


G-2115

GRUNGE CORNER IS AVAILABLE IN ALL COLOURS OF COLLECTION.
 GRUNGE CORNER ESTÁ DISPONIBLES EN TODOS LOS COLORES DE LA COLECCIÓN.



Grunge Blue
 44,63x119,3 cm - 17,57"x46,97"

G-3234



Grunge Blue Mosaico 2,5x2,5
 29,75x29,75 cm - 11,71"x11,71"

G-3756



Grunge Blue Mosaico 3D Silver
 28,5x28,5 cm - 11,22"x11,22"

G-2243



Altair Gold - Silver Lista
 1x119,3 cm - 0,39"x46,97"

G-2131



Strato Plata Mate Lista
 1x119,3 cm - 0,39"x46,97"

G-2087



Grunge Blue Fizz
 44,63x119,3 cm - 17,57"x46,97"

G-3264

Series	Format & Thickness	Unit	Boxes/Pallet	m ² /Pallet	m ³ /Box	Pieces/Box	Kg/Pallet	Kg/Box
Grunge 45x120	44,63x119,3x0,78 cm	m2	24	51,12	2,13	4	800	31,48
Grunge Fizz	44,63x119,3x0,78 cm	m2	24	38,33	1,60	3	650	25,23
Grunge Nat. Mos. 2,5x2,5	29,75x29,75 cm	m2	36	28,09	0,797	9	390	10,19
Altair lista	1x119,3 cm	pz	15	5,37	0,358	30	106	5,50
Strato lista	1x119,3 cm	pz	36	44,6	1,241	104	455	12,00

Recommended Floor Tiles Pavimento Recomendado



Grunge Grey / Blue / Oxidium Lappato
 44,63x89,63 - 17,57"x35,22" G-3274
 59,55x59,55 cm - 23,45"x23,45" G-3258
 59,55x119,3 cm - 23,45"x46,97" G-3394


HARLEM



HARLEM


White Body Rectified Moderate Variation Double Firing 0,78 cm Thickness
 Pasta Blanca Rectificado Moderada Variación Bicocción 0,78 cm Espesor

RECOMMENDED FLOOR TILES IN FLOOR TILE CATALOGUE
 PAVIMENTO RECOMENDADO EN EL CATÁLOGO FLOOR TILES



Harlem White
 44,63x119,3 cm - 17,57"x46,97"

G-3180




Harlem White
 Mosaico 2,5x2,5
 29,75x29,75 cm
 11,71"x11,71"

G-3756



Harlem Green
 44,63x119,3 cm - 17,57"x46,97"

G-3180




Harlem Green
 Mosaico 2,5x2,5
 29,75x29,75 cm
 11,71"x11,71"

G-3756



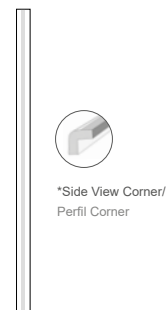
Harlem Grey
 44,63x119,3 cm - 17,57"x46,97"

G-3180



Harlem Grey
 Mosaico 2,5x2,5
 29,75x29,75 cm
 11,71"x11,71"

G-3756



Harlem Corner 45
 1,5x44,63 cm -
 0,59"x17,57"

G-2115



Harlem Grey Reflex
 44,63x119,3 cm - 17,57"x46,97"

G-3208


HARLEM CORNER IS AVAILABLE IN ALL COLOURS OF COLLECTION
 HARLEM CORNER ESTÁ DISPONIBLES EN TODOS LOS COLORES DE LA COLECCIÓN



Wall: Harlem White_Grey_White Reflex_Grey Reflex 44,63x119,3 cm

HARLEM

White Body Rectified Moderate Variation Double Firing 0,78 cm Thickness
 Pasta Blanca Rectificado Moderada Variación Bicocción 0,78 cm Espesor



Harlem Ornament
 44,63x119,3 cm - 17,57"x46,97"

G-3298

HARLEM ORNAMENT - 9 FACES.
 HARLEM ORNAMENT - 9 CARAS.

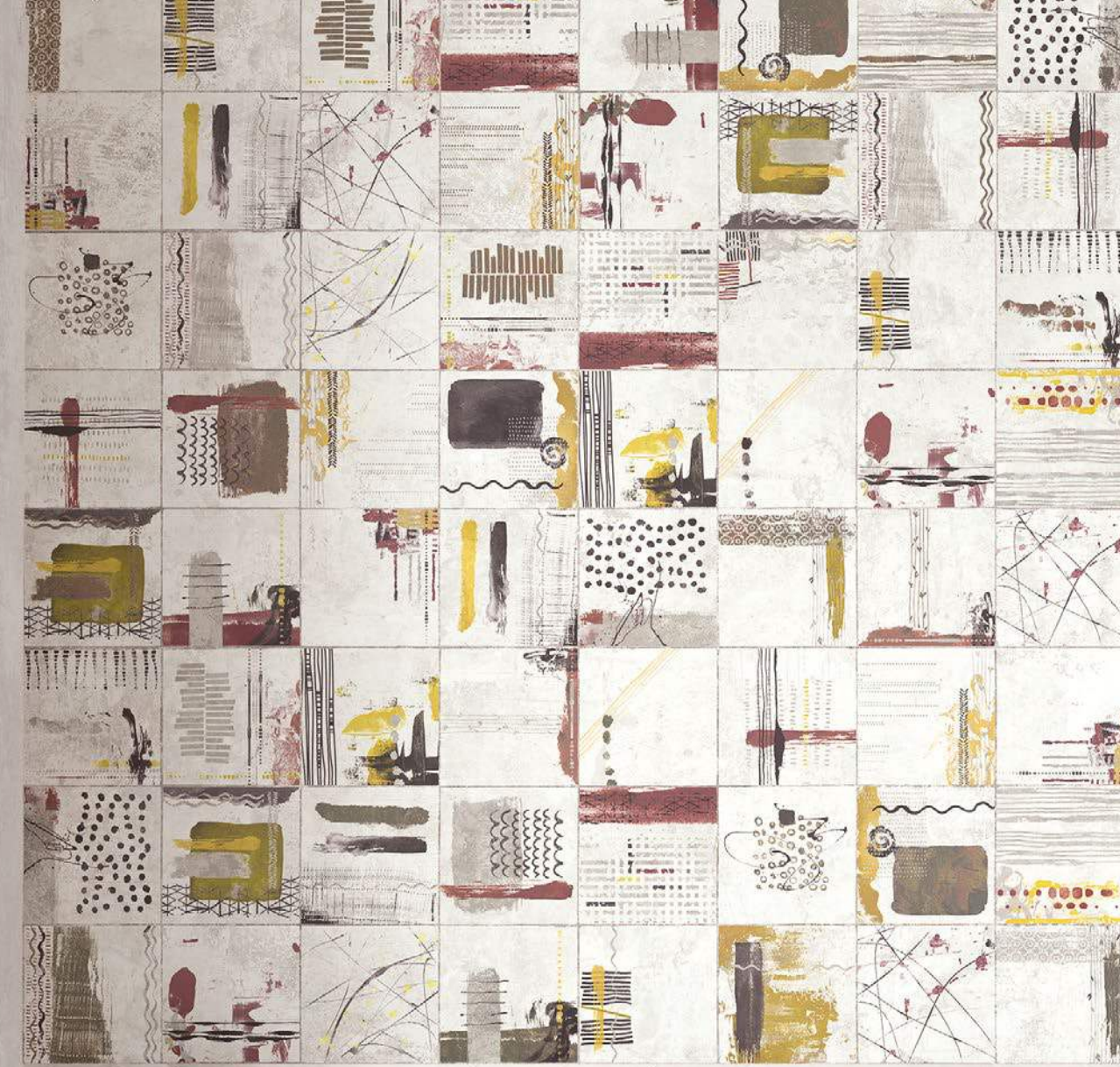
Recommended Floor Tiles

Pavimento Recomendado



Harlem White/Green/Grey G-3268
 99,55x99,55 cm - 39,19"x39,19"
 Harlem Grey G-3162
 59,55x59,55 cm - 23,45"x23,45"
 Harlem Grey G-3162
 49,75x99,55 cm - 19,59"x39,19"

Series	Formato/Thickness	Unit	Boxes/Pallet	m ² /Pallet	m ² /Box	Pieces/Box	Kg/Pallet	Kg/Box
Harlem	44,63x119,3x0,75 cm	m ²	24	51,12	2,13	4	800	31,48
Harlem Reflex	44,63x119,3x0,75 cm	m ²	24	38,33	1,597	3	650	25,23
Harlem Ornament	44,63x119,3x0,75 cm	m ²	24	51,12	2,13	4	800	31,48
Harlem Mos. 2,5x2,5	29,75x29,75x0,75 cm	m ²	36	28,692	0,797	9	374	9,999
Harlem Corner	1,5x44,63 cm	pz	48	3,84	0,08	12	110	2,006




Wall: Harlem White_Ornament 44,63x119,3 cm | Floor: Harlem White Natural 99,55x99,55 cm

IMARBLE


White Body Rectified Slight Variation Double Firing Thickness 0,74 cm
 Pasta Blanca Rectificado Ligera Variación Biccocción Espesor 0,74 cm



Imarble Carrara
 29,75x89,46 cm - 11,71"x35,22" G-3230



Imarble Carrara
 Mosaico 2,5x2,5 G-3756
 29,75x29,75 cm -
 11,71"x11,71"



Imarble Carrara
 Decor Mosaico 2,5x2,5 G-3828
 29,75x29,75 cm -
 11,71"x11,71"



Imarble Corner 30*
 2x29,75 cm
 0,79"x11,71" G-2085

AVAILABLE IN ALL COLOURS OF COLLECTION.
 DISPONIBLE EN TODOS LOS COLORES DE LA
 COLECCIÓN.

RELIEF WITH A FIXED POSITION WHEN TILING.
 RELIEVE CON POSICIÓN EN LA COLOCACIÓN.

Series	Format/Thickness	Unit	Boxes/Pallet	m ² /Pallet	m ² /Box	Pieces/Box	Kg/Pallet	Kg/Box
Imarble 30x90	29,75x89,46x0,74	m2	40	63,880	1,597	6	910	22,17
Imarble Corner-30	2x29,75	pz	144	15,408	0,107	18	232,88	1,52
Imarble Mos. 2,5 / Decor 2.5	29,75x29,75	m2	36	31,860	0,885	10	401	10,51



Wall: Imarble Carrara 29,75x89,46 cm

JACQUARD



JACQUARD

White Body Rectified Slight Variation Double Firing Thickness 0,78 cm
 Pasta Blanca Rectificado Ligera Variación Bicocción Espesor 0,78 cm

RECOMMENDED FLOOR TILES IN FLOOR TILE CATALOGUE
 PAVIMENTO RECOMENDADO EN EL CATÁLOGO FLOOR TILES



Jacquard Ivory
 44,63x119,3 cm - 17,57"x46,97"

G-3234



Jacquard Ivory Mosaico 2,5x2,5
 29,75x29,75 cm - 11,71"x11,71"

G-3756



Jacquard Ivory Forbo
 44,63x119,3 cm - 17,57"x46,97"

G-3264



Jacquard Ivory Surf
 44,63x119,3 cm - 17,57"x46,97"

G-3264



*Side View Corner/
 Perfil Corner



Jacquard Corner 45
 1,5x44,63 cm - 0,59"x17,57"

G-2115

Altair Gold - Silver Lista
 1x119,3 cm - 0,39"x46,97"

G-2131

Strato Plata Mate Lista
 1x119,3 cm - 0,39"x46,97"

G-2087

Series	Format&Thickness	Unit	Boxes/Pallet	m ² /Pallet	m ² /Box	Pieces/Box	Kg/Pallet	Kg/Box
Jacquard/Jacquard Decor	44,63x119,3x0,78 cm	m ²	24	51,11	2,13	4	800	31,48
Jacquard Surf/Forbo	44,63x119,3x0,78 cm	m ²	24	38,33	1,60	3	650	25,23
Jacquard Mosaico	29,75x29,75 cm	m ²	36	28,69	0,797	9	365	9,50
Jacquard Corner	1,5x44,63 cm	pz	36	2,412	0,067	10	91	1,90
Altair Lista	1x119,3 cm	pz	15	5,37	0,358	30	106	5,50
Strato Lista	1x119,3 cm	pz	15	18,615	1,241	104	203	12,00



Wall: Jacquard Ivory Surf_Vison 44,63x119,3 cm Altair Gold Lista

JACQUARD

White Body Rectified Slight Variation Double Firing Thickness 0,78 cm
 Pasta Blanca Rectificado Ligera Variación Biccocción Espesor 0,78 cm

RECOMMENDED FLOOR TILES IN FLOOR TILE CATALOGUE
 PAVIMENTO RECOMENDADO EN EL CATÁLOGO FLOOR TILES



Jacquard Grey
 44,63x119,3 cm - 17,57"x46,97"

G-3234



Jacquard Grey Mosaico 2,5x2,5
 29,75x29,75 cm - 11,71"x11,71"

G-3756




Jacquard Grey Forbo
 44,63x119,3 cm - 17,57"x46,97"

G-3264



Jacquard Vison
 44,63x119,3 cm - 17,57"x46,97"

G-3234




Jacquard Vison Mosaico 2,5x2,5
 29,75x29,75 cm - 11,71"x11,71"

G-3756



Jacquard Vison Surf
 44,63x119,3 cm - 17,57"x46,97"

G-3264



Jacquard Decor
 44,63x119,3 cm - 17,57"x46,97"
 JACQUARD DECOR - 8 FACES.
 JACQUARD DECOR - 8 CARAS.


G-2375



Wall: Jacquard Grey_Ivory Forbo 44,63x119,3 cm-Altair Silver Lista 1x119,3 cm

Matching PVD Tiles

PVD Coordinado



Markham Gold Surf / Silver Surf / Gold Forbo / Silver Forbo
 44,63x119,3 cm - 17,57"x46,97"

G-2655

Recommended Floor Tiles

Pavimento Recomendado



Jacquard Ivory / Grey / Vison Natural
 59,55x59,55 cm - 23,45"x23,45" (Grey, Vison)
 89,46x89,46 cm - 35,22"x35,22"


G-3194
 G-3372

JOLIET



JOLIET

White Body Slight Variation Double Firing 0,85 cm Thickness
 Pasta Blanca Ligera Variación Bicocción 0,85 cm Espesor



Joliet Jade
7,4x29,75 cm -
2,91"x11,71"



Joliet Toffee
7,4x29,75 cm -
2,91"x11,71"



Joliet Sapphire
7,4x29,75 cm -
2,91"x11,71"



Joliet Jade Prisma
7,4x29,75 cm -
2,91"x11,71"



Joliet Toffee Prisma
7,4x29,75 cm -
2,91"x11,71"



Joliet Sapphire
Prisma
7,4x29,75 cm -
2,91"x11,71"



INFORMATION FOR INSTALLATION - PAGE 257
 INFORMACIÓN PARA SU INSTALACIÓN - PÁGINA 257

JOLIET PRISMA - 4 DIFFERENT ALEATORY RELIEFS.
 JOLIET PRISMA - 4 RELIEVES DIFERENTES ALEATORIOS.



Wall: Joliet Jade_Jade Prisma 7,4x29,75 cm


Series	Formato/Thickness	Unit	Boxes/Pallet	m ² /Pallet	m ² /Box	Pieces/Box	Kg/Pallet	Kg/Box
Joliet	7,4x29,75x0,85 cm	m ²	54	54,54	1,01	46	860	15,47
Joliet Prisma	7,4x29,75x0,85 cm	m ²	54	49,7	0,92	42	790	14,14



Wall: Joliet Sapphire_Sapphire Prisma 7,4x29,75 cm | Floor: Bohemian Sand Outdoor 2CM 49,75x99,55 cm

JOLIET

White Body Slight Variation Double Firing 0,85 cm Thickness
 Pasta Blanca Ligera Variación Bicocción 0,85 cm Espesor



JOLIET PRISMA - 4 FACES.
 JOLIET PRISMA - 4 RELIEVES CARAS.



Wall: Joliet Ivory 7,4x29,75 cm PRIVATE HOUSE | Spain



Wall: Joliet White_White Prisma 7,4x29,75 cm | Floor: Corten Sapphire Natural 59,55x59,55 cm

Series	Formato Thickness	Unit	Boxes/Pallet	m ² /Pallet	m ² /Box	Pieces/Box	Kg/Pallet	Kg/Box
Joliet	7,4x29,75x0,85 cm	m ²	54	54,54	1,01	46	860	15,47
Joliet Prisma	7,4x29,75x0,85 cm	m ²	54	49,7	0,92	42	790	14,14
Joliet Quarter Round	1,5x29,75 cm	pz	36	3,85	0,107	24	100	2,40

MAGMA

White Body Rectified High Variation Double Firing Thickness 0,78 cm
 Pasta Blanca Rectificado Contraste de Tonalidad Bicocción Espesor 0,78 cm

RECOMMENDED FLOOR TILES IN FLOOR TILE CATALOGUE
 PAVIMENTO RECOMENDADO EN EL CATÁLOGO FLOOR TILES



Magma Ivory
44,63x119,3 cm - 17,57"x46,97" G-3234




Magma Ivory Nova
44,63x119,3 cm - 17,57"x46,97" G-3264




Magma Beige
44,63x119,3 cm - 17,57"x46,97" G-3234



Magma Beige Nova
44,63x119,3 cm - 17,57"x46,97" G-3264



Magma Ivory
Mosaico Deco
29,75x29,75 cm
11,71"x11,71" G-3828



Magma Beige
Mosaico Deco
29,75x29,75 cm
11,71"x11,71" G-3828



Magma Moldura
4,5x44,63 cm - 1,77"x17,57" G-2131



Magma Cenefa
7x44,63 cm - 2,76"x17,57" G-2179



Magma Zocalo
9,91x44,63 cm - 3,54"x17,57" G-2187



*Side View Corner/
Perfil Corner

Magma Corner 45
1,5x44,63 cm -
0,59"x17,57" G-2115

Series	Format & Thickness	Unit	Boxes/Pallet	m ² /Pallet	m ² /Box	Pieces/Box	Kg/Pallet	Kg/Box
Magma	44,63x119,3x0,78 cm	m ²	24	51,11	2,13	4	780	31,48
Magma Nova	44,63x119,3x0,78 cm	m ²	24	38,33	1,60	3	680	26,48
Magma Mosaico Deco	29,75x29,75 cm	m ²	36	28,69	0,79	9	398	10,4
Magma Corner	1,5x44,63 cm	pz	36	2,412	0,067	10	91	1,9
Altair Lista	1x119,3 cm	pz	15	5,37	0,358	30	106	5,50
Strato Lista	1x119,3 cm	pz	15	18,615	1,241	104	203	12,00



Wall: Magma Beige_ Beige Nova 44,63x119,3 cm | Floor: Magma Beige Pulido 59,55x59,55 cm

MARBOX


White Body Rectified Slight Variation Double Firing Thickness 0,78 cm
 Pasta Blanca Rectificado Ligera Variación Bicocción Espesor 0,78 cm

RECOMMENDED FLOOR TILES IN FLOOR TILE CATALOGUE
 PAVIMENTO RECOMENDADO EN EL CATÁLOGO FLOOR TILES




Marbox Calacatta
 44,63x119,3 cm - 17,57"x46,97"

G-3180



Marbox Calacatta
 Mosaico 2,5x2,5
 29,75x29,75 cm -
 11,71"x11,71"

G-3756




Marbox Calacatta
 Mosaico Decor
 29,75x29,75 cm -
 11,71"x11,71"

G-3828



Marbox Calacatta Surf
 44,63x119,3 cm - 17,57"x46,97"

G-3208



Marbox Calacatta Muretto
 14,70x59,55 cm - 5,79"x23,44"

G-3298




Marbox Decor A-B*
 44,63x119,3 cm - 17,57"x46,97"

G-2585

PRICE PER PIECE
 PRECIO POR PIEZA


Series	Format&Thickness	Unit	Boxes/Pallet	m ² /Pallet	m ² /Box	Pieces/Box	Kg/Pallet	Kg/Box
Marbox	44,63x119,3x0,78 cm	m ²	24	51,11	2,13	4	800	31,48
Marbox Square / Surf	44,63x119,3x0,78 cm	m ²	24	38,33	1,60	3	650	25,23
Marbox Decor A-B	44,63x119,3x0,78 cm	pz	8	21,29	2,662	5	336	36,49
Marbox Mosaico	29,75x29,75 cm	m ²	36	28,7	0,797	9	365	9,51
Marbox Mosaico Decor	29,75x29,75 cm	m ²	36	31,86	0,797	9	390	10,19
Marbox Muretto	14,70x59,55 cm	pz	21	20,31	0,967	11	302	13,31
Marbox Corner	1,5x44,63 cm	pz	36	2,412	0,067	10	91	1,9
Altair Lista	1x119,3 cm	pz	15	5,37	0,358	30	106	5,50
Strato Lista	1x119,3 cm	pz	15	18,615	1,241	104	203	12,00



Wall: Marbox Calacatta Surf 44,63x119,3 cm

Matching PVD Tiles

PVD Coordinado



Markham Gold / Silver Surf / Gold / Silver Square
 44,63x119,3 cm - 17,67"x46,97"

G-2655

Montblanc Gold / Silver Surf
 44,63x119,3 cm - 17,67"x46,97"

Recommended Floor Tiles

Pavimento Recomendado



Marbox Travertine / Calacatta Natural
 59,55x59,55 cm - 23,45"x23,45"

G-3194

MARBOX

White Body Rectified Slight Variation Double Firing Thickness 0,78 cm
 Pasta Blanca Rectificado Ligera Variación Biccocción Espesor 0,78 cm




Marbox Serpentine
 44,63x119,3 cm - 17,57"x46,97"

G-3180




Marbox Serpentine Mosaico 2,5x2,5
 29,75x29,75 cm - 11,71"x11,71"

G-3756



Marbox Serpentine Mosaico Decor
 29,75x29,75 cm - 11,71"x11,71"

G-3828



Marbox Serpentine Surf
 44,63x119,3 cm - 17,57"x46,97"

G-3208



Marbox Serpentine Square
 44,63x119,3 cm - 17,57"x46,97"

G-3208



Marbox Serpentine Muretto
 14,70x59,55 cm - 5,79"x23,44"

G-3298



Wall: Marbox Serpentine & Marbox Serpentine Square 44,63x119,3 cm || Floor: Magma Beige Pulido 59,55x59,55 cm

MARKHAM



Wall: Markham White Teide 44,63x119,3 cm

Floor: Kilim Nain Natural 59,55x59,55 cm - Altair Gold Lista




Wall: Markham White Forbo 44,63x119,3 cm

Floor: Altea Corbeta Natural 59,2x59,2 cm

MARKHAM


White Body Rectified Uniform Appearance Double Firing Thickness 0,78 cm
 Pasta Blanca Rectificado Aspecto Uniforme Bicocción Espesor 0,78 cm



*Side View Corner/
Perfil Corner

Markham White
44,63x119,3 cm - 17,57"x46,97"

Markham Corner 45
1,5x44,63 cm - .59"x17,57" G-2115



Markham White Shade
44,63x119,3 cm - 17,57"x46,97"

G-3208



Markham White Surf
44,63x119,3 cm - 17,57"x46,97"

G-3208

MATCHING PVD TILES PAGE 253
PVD COORDINADO PÁGINA 253



Markham White Square
44,63x119,3 cm - 17,57"x46,97"

G-3208



Markham White Forbo
44,63x119,3 cm - 17,57"x46,97"

G-3208



Markham White Teide
44,63x119,3 cm - 17,57"x46,97"


G-3208

Altair Gold - Silver Lista
1x119,3 cm - 0,39"x46,97"

G-2131

Strato Plata Mate Lista
1x119,3 cm - 0,39"x46,97"

G-2087



Neutral Blanco
Mosaico 2,5x2,5
29,75x29,75 cm -
11,71"x11,71"

G-3756

Series	Format&Thickness	Unit	Boxes/Pallet	m ² /Pallet	m ² /Box	Pieces/Box	Kg/Pallet	Kg/Box
Markham	44,63x119,3x0,78 cm	m ²	24	51,11	2,13	4	800	31,48
Markham Square/Forbo/Teide/Fizz/Surf	44,63x119,3x0,78 cm	m ²	24	38,33	1,60	3	650	25,23
Neutral Mosaico	29,75x29,75 cm	m ²	36	31,86	0,89	10	400	10,51
Cross Mosaico	29,75x29,75 cm	m ²	36	28,8	0,80	9	383	10
Markham Corner	1,5x44,63 cm	pz	36	2,412	0,067	10	91	1,9
Altair Lista	1x119,3 cm	pz	15	5,37	0,358	30	106	5,50
Strato Lista	1x119,3 cm	pz	15	18,615	1,241	104	203	12,00

MARKHAM

White Body Rectified Uniform Appearance Double Firing Thickness 0,78 cm
 Pasta Blanca Rectificado Aspecto Uniforme Bicocción Espesor 0,78 cm



A



B

Markham Botanica A-B **
 44,63x119,3 cm - 17,57"x46,97" ** Price per piece ** Precio por pieza G-2585



Markham Nature Pink
 44,63x119,3 cm - 17,57"x46,97" G-2585



Markham Nature Blue
 44,63x119,3 cm - 17,57"x46,97" G-2585



Markham Nature Green
 44,63x119,3 cm - 17,57"x46,97" G-2585



Wall: Markham Nature Green_White Square 44,63x119,3 cm

MARKHAM


White Body Rectified Uniform Appearance Double Firing Thickness 0,78 cm
 Pasta Blanca Rectificado Aspecto Uniforme Biccocción Espesor 0,78 cm



Cracked Ornament
 44,63x119,3 cm - 17,57"x46,97" G-3298




Corten News Ornament
 44,63x119,3 cm - 17,57"x46,97" G-3298



Flamed Ornament*
 44,63x119,3 cm - 17,57"x46,97" G-3298



Sonora Graffiti Ornament
 44,63x119,3 cm - 17,57"x46,97" G-3298




Wall: Corten News Ornament 44,63x119,3 cm




Wall: Sonora Graffiti Ornament 44,63x119,3 cm

MARKHAM


White Body Rectified Uniform Appearance Double Firing Thickness 0,78 cm
Pasta Blanca Rectificado Aspecto Uniforme Bicocción Espesor 0,78 cm




Campus Ornamet*
44,63x119,3 cm - 17,57"x46,97"
G-3298



Grunge Decor
44,63x119,3 cm - 17,57"x46,97"
G-2375



Spring Boards Ornamet
44,63x119,3 cm - 17,57"x46,97"
G-3298



Spring House Ornamet
44,63x119,3 cm - 17,57"x46,97"
G-3298



Wall: Grunge Decor 44,63x119,3 cm



Wall: Spring House Ornamet 44,63x119,3 cm

METALLIC



METALLIC



METALLIC

White Body Rectified Moderate Variation Double Firing 0,75 cm Thickness
 Pasta Blanca Rectificado Moderada Variación Bicocción 0,75 cm Espesor

RECOMMENDED FLOOR TILES IN FLOOR TILE CATALOGUE
 PAVIMENTO RECOMENDADO EN EL CATÁLOGO FLOOR TILES



Metallic White
 29,75x99,55 cm - 11,71"x39,19"

Metallic Grey
 29,75x99,55 cm - 11,71"x39,19"




Metallic White Plate
 29,75x99,55 cm - 11,71"x39,19"

Metallic Grey Plate
 29,75x99,55 cm - 11,71"x39,19"



Metallic Ornato*
 29,75x99,55 cm - 11,71"x39,19"

Metallic Green
 29,75x99,55 cm - 11,71"x39,19"




Cosmos Decor
 29,75x99,55 cm - 11,71"x39,19"

Metallic Green Plate
 29,75x99,55 cm - 11,71"x39,19"

METALLIC ORNATO - 12 FACES.
 METALLIC ORNATO - 12 CARAS.



Geneva Gold - Silver - Copper Lista
 1x99,55 cm - 0,39"x39,19"



Metallic White Mosaico 2,5x2,5
 29,75x29,75 cm - 11,71"x11,71"

Metallic Grey Mosaico 2,5x2,5
 29,75x29,75 cm - 11,71"x11,71"

Metallic Green Mosaico 2,5x2,5
 29,75x29,75 cm - 11,71"x11,71"



*Side View Corner 30
 Perfil Corner 30

Metallic Corner 30
 1,5x29,75 cm - 0,59"x11,71"

AVAILABLE IN ALL COLOURS OF COLLECTION.
 DISPONIBLE EN TODOS LOS COLORES DE LA COLECCIÓN.

Series	Format & Thickness	Unit	Boxes/Pallet	m ² /Pallet	m ² /Box	Pieces/Box	Kg/Pallet	Kg/Box
Metallic / Ornato	29,75x99,5x0,74 cm	m2	44	78,32	1,780	6	1100	24,61
Metallic Plate	29,75x99,5x0,74 cm	m2	44	65,12	1,480	5	950	21,21
Glimpse Gold - Silver Plate	29,75x99,5x0,74 cm	pz	21	18,67	0,889	3	300	13,5
Cosmos Decor	29,75x99,5x0,74 cm	pz	44	65,12	1,480	5	950	21,21
Metallic Corner	1,5x29,75 cm	pz	36	3,85	0,107	24	100	2,40
Geneva Lista	1x99,55 cm	pz	15	4,49	0,299	30	70	3,10
Metallic Mos. 2,5x2,5	29,75x29,75 cm	pz	36	28,69	0,797	9	361	9,40



Wall: Metallic Grey_Grey Plate-Cosmos Decor 29,75x99,55 cm

Floor: Metallic Grey Natural 99,55x99,55 cm

Matching PVD Tiles
PVD Coordinado

Glimpse Gold / Silver Plate
 29,75x99,55 cm - 11,71"x39,19" G-349

Recommended Floor Tiles
Pavimento Recomendado


Metallic White / Grey / Green / Brown Natural
 99,55x99,55 cm - 39,19"x39,19" G-3268 (white, grey) G-3284 (green, brown)
 49,75x99,55 cm - 19,59"x39,19" G-3162 (white, grey) G-3186 (green, brown)
 59,55x59,55 cm - 23,45"x23,45" G-3146 (white, grey) G-3162 (green, brown)

MONTBLANC



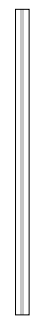
MONTBLANC

White Body Rectified Uniform Appearance Double Firing Thickness 0,78 cm
 Pasta Blanca Rectificado Aspecto Uniforme Bicocción Espesor 0,78 cm




Montblanc White
44,63x119,3 cm - 17,57"x46,97"

G-3170



*Side View Corner/
Perfil Corner

Montblanc Corner 45
1,5x44,63 cm - 0,59"x17,57" G-2115



Montblanc White Shade
44,63x119,3 cm - 17,57"x46,97"

G-3208



Montblanc White Surf
44,63x119,3 cm - 17,57"x46,97"

G-3208

MATCHING PVD TILES PAGE 253
PVD COORDINADO PÁGINA 253




Altair Gold - Silver Lista
1x119,3 cm - 0,39"x46,97"

G-2131



Strato Plata Mate Lista
1x119,3 cm - 0,39"x46,97"

G-2087



Nordic Blanco Mosaico 2,5x2,5
29,75x29,75 cm - 11,71"x11,71" G-3756

Series	Format® Thickness	Unit	Boxes/Pallet	m ² /Pallet	m ² /Box	Pieces/Box	Kg/Pallet	Kg/Box
Montblanc	44,63x119,3x0,78 cm	m ²	24	51,11	2,13	4	800	31,48
Montblanc Shade/Surf	44,63x119,3x0,78 cm	m ²	24	38,33	1,60	3	650	25,23
Nordic Mosaico	29,75x29,75 cm	m ²	36	31,86	0,89	10	400	9,09
Montblanc Corner	1,5x44,63 cm	pz	36	2,412	0,067	10	91	1,9
Altair Lista	1x119,3 cm	pz	15	5,37	0,358	30	106	5,50
Strato Lista	1x119,3 cm	pz	15	18,615	1,241	104	203	12,00



Wall: Montblanc White 44,63x119,3 cm
PALACIO LA MARQUESA HOTEL | Teruel, Spain

MOON



MOON


White Body Rectified Slight Variation Double Firing 0,74 cm Thickness
 Pasta Blanca Rectificado Ligera Variación Bicocción 0,74 cm Espesor

RECOMMENDED FLOOR TILES IN FLOOR TILE CATALOGUE
 PAVIMENTO RECOMENDADO EN EL CATÁLOGO FLOOR TILES



Moon Sand
 29,75x89,46 cm - 11,71"x35,22"

G-3170



Moon Sand Volcano
 29,75x89,46 cm - 11,71"x35,22"

G-3208



Moon Grey
 29,75x89,46 cm - 11,71"x35,22"

G-3170




Moon Grey Volcano
 29,75x89,46 cm - 11,71"x35,22"

G-3208



Moon Ash
 29,75x89,46 cm - 11,71"x35,22"

G-3170



Moon Ash Volcano
 29,75x89,46 cm - 11,71"x35,22"

G-3208




Moon Ornament
 29,75x89,46 cm - 11,71"x35,22"

G-3208

MOON ORNAMENT - 12 FACES.
 MOON ORNAMENT - 12 CARAS.



*Side View Corner 30
 Perfil Corner 30



Moon Corner 30
 1,5x29,75 cm
 0,59"x11,71"


G-2141

AVAILABLE IN SAND, GREY AND ASH
 DISPONIBLE EN SAND, GREY Y ASH




Main Gold - Silver - Walnut - Grey Lista
 1,5x89,46 cm - 0,59"x35,22"

G-2131



Moon Sand Mosaico 2,5x2,5
 29,75x29,75 cm
 11,71"x11,71"

G-3756



Moon Grey Mosaico 2,5x2,5
 29,75x29,75 cm
 11,71"x11,71"

G-3756



Moon Ash Mosaico 2,5x2,5
 29,75x29,75 cm
 11,71"x11,71"

G-3756

Series	Format&Thickness	Unit	Boxes/Pallet	m ² /Pallet	m ² /Box	Pieces/Box	Kg/Pallet	Kg/Box
Moon 30x90	29,75x89,46x0,74 cm	m ²	40	63,88	1,597	6	900	21,925
Moon Corner-30	2x29,75 cm	pz	144	15,408	0,107	18	302,864	2,006
Moon Mosaico 2,5x2,5	29,75x29,75 cm	m ²	36	31,86	0,885	10	671,18	18,255
Main Lista	1,5x89,46 cm	pz	36	8,712	0,242	18	185	12,93



Wall: Moon Ornament 29,75x89,46 cm

Floor: Moon Grey Natural 99,55x99,55 cm

Recommended Floor Tiles
 Pavimento Recomendado




Moon Sand / Grey / Ash Natural
 99,55x99,55 cm - 39,19"x39,19"
 49,75x99,55 cm - 19,59"x39,19"
 59,55x99,55 cm - 23,45"x39,19"

G-3268
 G-3180
 G-3180

NEUTRAL

White Body Rectified Uniform Appearance Double Firing Thickness 0,74 cm
 Pasta Blanca Rectificado Aspecto Uniforme Bicocción Espesor 0,74 cm



Neutral Blanco
29,75x89,46 cm - 11,71"x35,22"

G-3218



Neutral Blanco Effect
29,75x89,46 cm - 11,71"x35,22"

G-3258



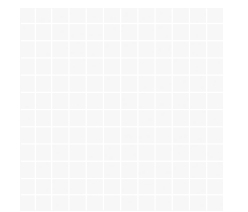
Neutral Blanco Noise
29,75x89,46 cm - 11,71"x35,22"

G-3258




Neutral Blanco Soho
29,75x89,46 cm - 11,71"x35,22"

G-3258




Neutral Blanco Mosaico 2,5x2,5
29,75x29,75 cm - 11,71"x11,71"

G-3756



Trace Blanco Mosaico 2,5x2,5
29,75x29,75 cm - 11,71"x11,71"

G-3756



Noise Blanco Mosaico 5x5
29,75x29,75 cm - 11,71"x11,71"

G-3756

RELIEF WITH A FIXED POSITION WHEN TILING.
RELIEVE CON POSICIÓN EN LA COLOCACION.

MATCHING PVD TILES PAGE 254
PVD COORDINADO PÁGINA 254



Twist Ice Lista
2,5x89,46 cm - 0,98"x35,22"

G-2173



Twist Red Lista
2,5x89,46 cm - 0,98"x35,22"


G-2173



Twist Black Lista
2,5x89,46 cm - 0,98"x35,22"

G-2173

Recommended Floor Tiles Pavimento Recomendado



Rainbow Blanco Nat.
59,2x59,2 cm - 23,3"x23,3"

G-3146


Series	Format&Thickness	Unit	Boxes/Pallet	m ² /Pallet	m ² /Box	Pieces/Box	Kg/Pallet	Kg/Box
Neutral	29,75x89,46x0,74 cm	m2	40	63,880	1,597	6	900	21,93
Neutral Noise/Effect /Soho	29,75x89,46x0,74 cm	m2	36	57,492	1,597	6	850	22,97
Neutral/Trace Mosaico 2,5x2,5	29,75x29,75 cm	m2	36	31,86	0,885	10	401	10,505
Noise Mosaico 5x5	29,75x29,75 cm	m2	36	28,69	0,797	9	383	9,999
Twist Lista	2,5x89,46 cm	pz	36	7,24	0,201	9	131	3,000



Wall: Neutral Blanco Noise 29,75x89,46 cm-Noise Blanco Mosaico 5x5

NORDIC

White Body Rectified Uniform Appearance Double Firing Thickness 0,74 cm
 Pasta Blanca Rectificado Aspecto Uniforme Bicocción Espesor 0,74 cm



Nordic Blanco
29,75x89,46 cm - 11,71"x35,22"




Nordic Blanco Shell
29,75x89,46 cm - 11,71"x35,22"




Nordic Negro
29,75x89,46 cm - 11,71"x35,22"




Nordic Negro Shell
29,75x89,46 cm - 11,71"x35,22"



Nordic Blanco Mosaico 2,5x2,5
29,75x29,75 cm - 11,71"x11,71"



Nordic Mix Negro Mosaico 2,5x2,5
29,75x29,75 cm - 11,71"x11,71"



Nordic Negro Mosaico 2,5x2,5
29,75x29,75 cm - 11,71"x11,71"




MATCHING PVD TILES PAGE 215
PVD COORDINADO PÁGINA 215



Nordic Red
29,75x89,46 cm - 11,71"x35,22"



Nordic Red Mosaico 2,5x2,5
29,75x29,75 cm - 11,71"x11,71"



Nordic Mix Red Mosaico 2,5x2,5
29,75x29,75 cm - 11,71"x11,71"



Twist Black / Ice / Red Lista
2,5x89,46 cm - 0,98"x35,22"



Main Grey / Walnut / Gold / Silver Lista
1,5x89,46 cm - 0,59"x35,22"



Series	Format\Thickness	Unit	Boxes/Pallet	m ² /Pallet	m ² /Box	Pieces/Box	Kg/Pallet	Kg/Box
Nordic	29,75x89,46x0,74 cm	m2	40	63,88	1,597	6	950	23,17
Nordic Shell	29,75x89,46 cm	m2	36	57,49	1,597	6	900	24,36
Nordic Mosaico	29,75x29,75 cm	m2	36	31,86	0,885	10	383	10
Twist Lista	2,5x89,46 cm	pz	36	7,24	0,201	9	131	3,000
Main Lista	1,5x89,46 cm	pz	36	8,712	0,242	18	479	12,93



Wall: Nordic Blanco _Blanco Shell_ Negro Shell 29,75x89,46 cm

RECOVER

White Body High Variation Double Firing

Pasta Blanca Contraste de Tonalidad Bicocción



Recover Ivory
25,2x75,9 cm - 9,92"x29,88"

G-541



Recover Ornato
25,2x75,9 cm - 9,92"x29,88"

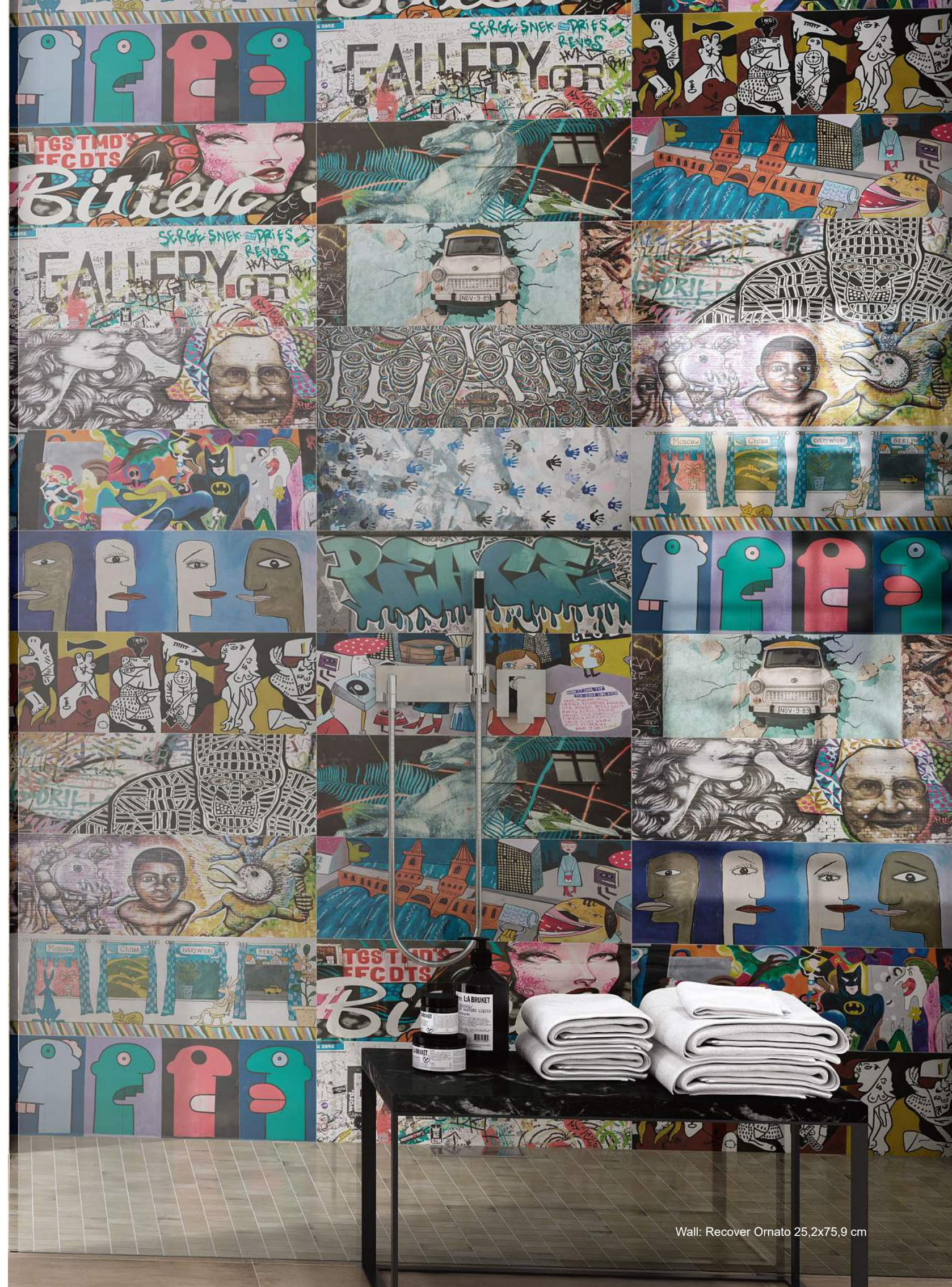
G-613

RECOVER ORNATO - 20 FACES.
RECOVER ORNATO - 20 CARAS.



Wall: Recover Ivory 25,2x75,9 cm

Series	Format & Thickness	Unit	Boxes/Pallet	m ² /Pallet	m ² /Box	Pieces/Box	Kg/Pallet	Kg/Box
Recover	25,2x75,9x0,97 cm	m ²	45	60,30	1,34	7	1051	23,01
Recover Ornato	25,2x75,9x0,97 cm	m ²	45	60,30	1,34	7	1051	23,01



Wall: Recover Ornato 25,2x75,9 cm

RONDA

White Body Rectified Slight Variation Double Firing Thickness 0,75 cm
 Pasta Blanca Rectificado Ligera Variación Biccocción Espesor 0,75 cm

RECOMMENDED FLOOR TILES IN FLOOR TILE CATALOGUE
 PAVIMENTO RECOMENDADO EN EL CATÁLOGO FLOOR TILES



Ronda Ivory
29,75x99,55 cm - 11,71"x39,19"

G-580



Ronda Ivory Mosaico 2,5x2,5
29,75x29,75 cm - 11,71"x11,71"

G-618



*Side View Corner 30
Perfil Corner 30

Ronda Corner 30
1,5x29,75 cm - 0,59"x11,71"

G-330

RONDA CORNER IS AVAILABLE IN ALL COLOURS OF COLLECTION.
 RONDA CORNER ESTÁ DISPONIBLE EN TODOS LOS COLORES DE LA COLECCIÓN.



Geneva Gold - Silver - Copper Lista
1x99,55 cm - 0,39"x39,19"

G-291



Wall: Ronda Ivory 29,75x99,55cm

Recommended Floor Tiles

Pavimento Recomendado



- Ronda Grey Natural
99,55x99,55 cm - 39,19"x39,19" G-3268
- Ronda Ivory / Beige / Grey Natural
49,75x99,55 cm - 19,58"x39,19" G-3162
- Ronda Ivory
59,55x99,55 cm - 23,45"x23,45" G-3146

Series	Format&Thickness	Unit	Boxes/Pallet	m ² /Pallet	m ² /Box	Pieces/Box	Kg/Pallet	Kg/Box
Ronda	29,75x99,55x0,74 cm	m2	44	78,32	1,780	6	1100	24,61
Geneva Lista	1x99,55 cm	pz	15	4,49	0,299	30	70	3,10
Ronda Mos. 2,5x2,5	29,75x29,75 cm	pz	36	28,69	0,797	9	361	9,40



Wall: Ronda Ivory_Ivory Crette 29,75x99,55 cm | Floor: Ronda Ivory Natural 99,55x99,55 cm

SONORA



SONORA



Wall: Sonora Blend 44,63x119,3 cm-Joliet Ivory 7,4x29,75 cm

Floor: Norway Oak Natural 16x99,55 cm



Wall: Sonora Graffiti Ornament 44,63x119,3 cm | Floor: Sonora White Natural 99,55x99,55 cm


SONORA

White Body Rectified Moderate Variation White & Grey High Variation Blend Double Firing 0,78 cm Thickness
 Pasta Blanca Rectificado Moderada Variación White & Grey Contraste de Tonalidad Blend Biccoción 0,78 cm Espesor



Sonora White
44,63x119,3 cm - 17,57"x46,97"

G-3180



Sonora White Mosaico 2,5x2,5
29,75x29,75 cm
11,71"x11,71"

G-3756

RECOMMENDED FLOOR TILES IN FLOOR TILE CATALOGUE
 PAVIMENTO RECOMENDADO EN EL CATÁLOGO FLOOR TILES



Sonora White Fez
44,63x119,3 cm - 17,57"x46,97"

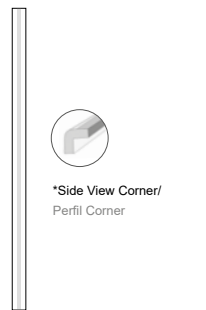
G-3208



Sonora Graffiti Ornament
44,63x119,3 cm - 17,57"x46,97"

G-3298

SONORA GRAFFITI ORNAMENT - 8 FACES.
 SONORA GRAFFITI ORNAMENT - 8 CARAS.



Sonora Corner 45
1,5x44,63 cm
0,59"x17,57"

G-2115

SONORA CORNER IS AVAILABLE IN ALL COLOURS OF COLLECTION.
 SONORA CORNER ESTÁ DISPONIBLE EN TODOS LOS COLORES DE LA COLECCIÓN.



Altair Gold - Silver Lista
1x119,3 cm - 0,39"x46,97"

G-2131




Strato Plata Mate Lista
1x119,3 cm - 0,39"x46,97"

G-2087



Sonora Grey
44,63x119,3 cm - 17,57"x46,97"

G-3180




Sonora Grey Mosaico 2,5x2,5
29,75x29,75 cm
11,71"x11,71"

G-3756




Sonora Grey Fez
44,63x119,3 cm - 17,57"x46,97"

G-3208



Sonora Blend
44,63x119,3 cm - 17,57"x46,97"

G-3180



Sonora Blend Mosaico 2,5x2,5
29,75x29,75 cm
11,71"x11,71"

G-3756




Sonora Blend Fez
44,63x119,3 cm - 17,57"x46,97"

G-3208

Series	Format & Thickness	Unit	Boxes/Pallet	m ² /Pallet	m ² /Box	Pieces/Box	Kg/Pallet	Kg/Box
Sonora	44,63x119,3x0,78 cm	m ²	24	51,12	2,13	4	800	31,48
Sonora Fez	44,63x119,3x0,78 cm	m ²	24	38,33	1,597	3	650	25,23
Sonora Mos. 2,5x2,5	29,75x29,75x0,78 cm	m ²	36	28,692	0,797	9	374	9,999
Sonora Corner	1,5x44,63 cm	pz	48	3,84	0,08	12	110	2,006

Recommended Floor Tiles
 Pavimento Recomendado



Sonora White/Grey/Blend Nat.
 99,55x99,55 cm - 39,19"x39,19"
 49,75x99,55 cm - 19,59"x39,19"
 59,55x59,55 cm - 23,45"x23,45"

G-3268
 G-3180
 G-3180

SPATOLATO



SPATOLATO



SPATOLATO


White Body Rectified Slight Variation Double Firing 0,74 cm Thickness
 Pasta Blanca Rectificado Ligera Variación Bicocción 0,74 cm Espesor

RECOMMENDED FLOOR TILES IN FLOOR TILE CATALOGUE
 PAVIMENTO RECOMENDADO EN EL CÁTALOGO FLOOR TILES



Spatolato Ivory
 29,75x89,46 cm - 11,71"x35,22"

G-3170




Spatolato Ivory Styl
 29,75x89,46 cm - 11,71"x35,22"

G-3208



Spatolato Cream
 29,75x89,46 cm - 11,71"x35,22"

G-3170




Spatolato Cream Styl
 29,75x89,46 cm - 11,71"x35,22"

G-3208




Spatolato Grey
 29,75x89,46 cm - 11,71"x35,22"

G-3170




Spatolato Grey Styl
 29,75x89,46 cm - 11,71"x35,22"

G-3208




Spatolato Ivory Mosaico 2,5x2,5
 29,75x29,75 cm
 11,71"x11,71"

G-3756




Spatolato Cream Mosaico 2,5x2,5
 29,75x29,75 cm
 11,71"x11,71"

G-3756



Spatolato Grey Mosaico 2,5x2,5
 29,75x29,75 cm
 11,71"x11,71"

G-3756



Spatolato Corner 30
 1,5x29,75 cm
 0,59"x11,71"

G-2141

AVAILABLE IN IVORY, CREAM AND GREY
 DISPONIBLE EN IVORY, CREAM Y GREY



*Side View Corner 30
 Perfil Corner 30



Main Gold - Silver - Walnut - Grey Lista
 1,5x89,46 cm - 0,59"x35,22"

G-2131



Wall: Spatolato Grey_Grey Styl 29,75x89,46 cm

Floor: Spatolato Grey Natural 99,55x99,55 cm

Recommended Floor Tiles
 Pavimento Recomendado



Spatolato Ivory / Cream / Grey Nat.
 99,55x99,55 cm - 39,19"x39,19"
 49,75x99,55 cm - 19,59"x39,19"
 59,55x59,55 cm - 23,45"x23,45"

G-3268
 G-3180
 G-3180

Series	Format&Thickness	Unit	Boxes/Pallet	m ² /Pallet	m ² /Box	Pieces/Box	Kg/Pallet	Kg/Box
Spatolato 30x90	29,75x89,46x0,74 cm	m ²	40	63,88	1,597	6	900	21,925
Spatolato Corner-30	2x29,75 cm	pz	144	15,408	0,107	18	302,864	2,006
Spatolato Mosaico 2,5x2,5	29,75x29,75 cm	m ²	36	31,86	0,885	10	671,18	18,255
Main Lista	1,5x89,46 cm	pz	36	8,712	0,242	18	185	12,93

SPRING



Wall: Spring Coral_Green_House Ornament 44,63x119,3 cm | Floor: Metallic White Natural 99,55x99,55 cm




Wall: Spring Blue_Boards Ornament 44,63,119,3 cm

Floor: Cracked White Natural 99,55x99,55 cm

SPRING


White Body Rectified Double Firing 0,78 cm Thickness
 Pasta Blanca Rectificado Bicocción 0,78 cm Espesor

RECOMMENDED FLOOR TILES IN FLOOR TILE CATALOGUE
 PAVIMENTO RECOMENDADO EN EL CATÁLOGO FLOOR TILES



Spring Cream
 44,63x119,3 cm - 17,57"x46,97"

G-3180




Spring Cream
 Mosaico 2,5x2,5
 29,75x29,75 cm
 11,71"x11,71"

G-3756



Spring Coral
 44,63x119,3 cm - 17,57"x46,97"

G-3180




Spring Coral
 Mosaico 2,5x2,5
 29,75x29,75 cm
 11,71"x11,71"

G-3756




Spring Green
 44,63x119,3 cm - 17,57"x46,97"

G-3180




Spring Green
 Mosaico 2,5x2,5
 29,75x29,75 cm
 11,71"x11,71"

G-3756



Spring Blue
 44,63x119,3 cm - 17,57"x46,97"

G-3180



Spring Blue
 Mosaico 2,5x2,5
 29,75x29,75 cm
 11,71"x11,71"

G-3756


Altair Gold - Silver Lista
 1x119,3 cm - 0,39"x46,97"

G-2131

Strato Plata Mate Lista
 1x119,3 cm - 0,39"x46,97"


G-2087

Series	Formato/Thickness	Unit	Boxes/Pallet	m ² /Pallet	m ² /Box	Pieces/Box	Kg/Pallet	Kg/Box
Spring	44,63x119,3x0,78 cm	m ²	24	51,12	2,13	4	800	31,48
Spring Mos. 2,5x2,5	29,75x29,75x0,78 cm	m ²	36	28,692	0,797	9	374	9,999
Spring Corner	1,5x44,63 cm	pz	48	3,84	0,08	12	110	2,006



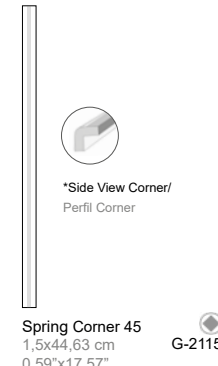
Spring House Ornament
 44,63x119,3 cm - 17,57"x46,97"

G-3298



Spring Boards Ornament
 44,63x119,3 cm - 17,57"x46,97"

G-3298



SPRING CORNER IS AVAILABLE IN CREAM, CORAL, GREEN AND BLUE .
 SPRING CORNER ESTÁ DISPONIBLE EN CREAM, CORAL, GREEN Y BLUE



Wall: Spring Cream 44,63,119,3 cm

STUDIO


White Body Slight Variation Double Firing Thickness 0,74 cm
 Pasta Blanca Ligera Variación Biccocción Espesor 0,74 cm




Studio Ivory
29,75x99,55 cm - 11,71"x39,19" G-571



Studio Ivory Box
29,75x99,55 cm - 11,71"x39,19" G-581



Studio Ivory Mosaico 2,5x2,5
29,75x29,75 cm - 11,71"x11,71" G-618



Studio Ornato
29,75x99,55 cm - 11,71"x39,19" G-617
 STUDIO ORNATO - 14 FACES
 STUDIO ORNATO - 14 CARAS



Geneva Gold - Silver - Copper Lista
1x99,55 cm - 0,39"x39,19" G-291



*Side View Corner 30
Perfil Corner 30

Studio Corner 30
1,5x29,75 cm - 0,59"x11,71" G-330

STUDIO CORNER IS AVAILABLE IN ALL COLOURS OF COLLECTION.
 STUDIO CORNER ESTÁ DISPONIBLE EN TODOS LOS COLORES DE LA COLECCIÓN.

Recommended Floor Tile

Pavimento Recomendado



Studio Grey Natural
99,55x99,55 cm - 39,19"x39,19" G-3268
 Studio Ivory / Grey Natural
49,75x99,55 cm - 19,59"x39,19" G-3162
 Studio Grey / Anthracite Natural
59,55x59,55 cm - 23,45"x23,45" G-3146

Series	Format & Thickness	Unit	Boxes/Pallet	m ² /Pallet	m ² /Box	Pieces/Box	Kg/Pallet	Kg/Box
Studio / Ornato	29,75x99,55x0,74 cm	m2	44	78,32	1,780	6	1100	24,61
Studio Box / Arc	29,75x99,55x0,74 cm	m2	44	65,12	1,480	5	950	21,21
Studio Corner	1,5x29,75 cm	pz	36	3,85	0,107	24	100	2,40
Geneva Lista	1x99,55 cm	pz	15	4,49	0,299	30	70	3,10
Studio Mos. 2,5x2,5	29,75x29,75 cm	pz	36	28,69	0,797	9	361	9,40

RECOMMENDED FLOOR TILES IN FLOOR TILE CATALOGUE
 PAVIMENTO RECOMENDADO EN EL CATÁLOGO FLOOR TILES



Wall: Studio Ornato 29,75x99,55 cm
 Floor: Studio Grey Natural 59,55x59,55 cm



Wall: Studio Ivory_Ivory Box 29,75x99,55 cm-Urban Art 7,4x29,75 cm | Floor: Studio Ivory Natural 29,75x59,55 cm

SUTTON



Wall: Sutton Savoie Etna 44,63x119,3 cm
VILLA CHRISANTHI | Parga, Greece

SUTTON



Wall: Sutton Savoie 44,63x119,3 cm-Geneva Gold Lista




Wall: Sutton Piasentina Etna 44,63x119,3 cm

Floor: Sutton Piasentina Natural 59,55x59,55 cm

SUTTON


White Body Rectified Slight Variation Double Firing 0,78 cm Thickness
 Pasta Blanca Rectificado Ligera Variación Biccocción 0,78 cm Espesor

RECOMMENDED FLOOR TILES IN FLOOR TILE CATALOGUE
 PAVIMENTO RECOMENDADO EN EL CATÁLOGO FLOOR TILES



Sutton Vagli
 44,63x119,3 cm - 17,57"x46,97"

G-3180




Sutton Vagli
 Mosaico 2,5x2,5
 29,75x29,75 cm
 11,71"x11,71"

G-3756




Sutton Vagli Etna
 44,63x119,3 cm - 17,57"x46,97"

G-3208



Sutton Piasentina
 44,63x119,3 cm - 17,57"x46,97"

G-3180



Sutton Piasentina
 Mosaico 2,5x2,5
 29,75x29,75 cm
 11,71"x11,71"

G-3756



Sutton Piasentina Etna
 44,63x119,3 cm - 17,57"x46,97"

G-3208

SUTTON | SUTTON ETNA - 14 FACES
 SUTTON | SUTTON ETNA - 14 CARAS



*Side View Corner/
 Perfil Corner


Sutton Corner 45 G-2115
 1,5x44,63 cm -
 0,59"x17,57"

SUTTON CORNER IS AVAILABLE IN ALL COLOURS OF COLLECTION
 SUTTON CORNER ESTÁ DISPONIBLES EN TODOS LOS COLORES DE LA COLECCIÓN



Gravite Grey
 44,63x119,3 cm - 17,57"x46,97"

G-3180




Gravite Grey
 Mosaico 2,5x2,5
 29,75x29,75 cm
 11,71"x11,71"

G-3756



Sutton Savoie
 44,63x119,3 cm - 17,57"x46,97"

G-3180



Sutton Savoie
 Mosaico 2,5x2,5
 29,75x29,75 cm
 11,71"x11,71"

G-3756



Sutton Savoie Etna
 44,63x119,3 cm - 17,57"x46,97"

G-3208

Recommended Floor Tiles

Pavimento Recomendado



Sutton Vagli 99,55x99,55 cm - 39,19"x39,19"
 Sutton Savoie 49,75x99,55 cm - 19,59"x39,19"
 Sutton Piasentina 59,55x99,55 cm - 23,45"x39,19"


Series	Formato Thickness	Unit	Boxes/Pallet	m ² /Pallet	m ² /Box	Pieces/Box	Kg/Pallet	Kg/Box
Sutton	44,63x119,3x0,75 cm	m ²	24	51,12	2,130	4	800	31,48
Sutton Etna	44,63x119,3x0,75 cm	m ²	24	38,328	1,597	3	650	25,23
Campus Ornament	44,63x119,3x0,75 cm	m ²	24	51,12	2,130	4	800	31,48
Hamal Etna	44,63x119,3x0,75 cm	m ²	24	38,328	1,597	3	650	25,23
Sutton Mos. 2,5x2,5	29,75x29,75 cm	m ²	36	28,692	0,797	9	374	9,999

SUTTON


White Body Rectified Uniform Appearance Slight Variation Campus Ornament Double Firing 0,78 cm Thickness
Pasta Blanca Rectificado Aspecto Uniforme Aspecto Uniforme Campus Ornament Bicocción 0,78 cm Espesor



Hamal Champagne Etna
44,63x119,3 cm - 17,57"x46,97"



Hamal Copper Etna
44,63x119,3 cm - 17,57"x46,97"



Campus Ornament*
44,63x119,3 cm - 17,57"x46,97"



*CAMPUS ORNAMENT - 6 FACES.
*CAMPUS ORNAMENT - 6 CARAS.



Wall: Hamal Champagne Etna 44,63x119,3 cm



Wall: Campus Ornament_ Hamal Cooper Etna 44,63x119,3 cm

TANGO



TANGO

White Body Slight Variation Double Firing Thickness 0,74 cm
 Pasta Blanca Ligera Variación Bicocción Espesor 0,74 cm

RECOMMENDED FLOOR TILES IN FLOOR TILE CATALOGUE
 PAVIMENTO RECOMENDADO EN EL CATÁLOGO FLOOR TILES



Tango Ivory
29,75x99,55 cm - 11,71"x39,19"

G-571



Tango Grey
29,75x99,55 cm - 11,71"x39,19"

G-571




Tango Ivory Wave
29,75x99,55 cm - 11,71"x39,19"

G-581




Tango Grey Wave
29,75x99,55 cm - 11,71"x39,19"

G-581



Tango Ivory Mosaico 2,5x2,5
29,75x29,75 cm - 11,71"x11,71"

G-618



Tango Grey Mosaico 2,5x2,5
29,75x29,75 cm - 11,71"x11,71"

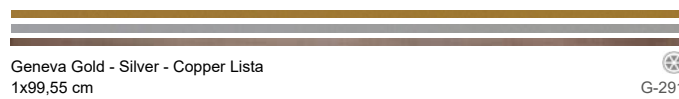
G-618



*Side View Corner 30
Perfil Corner 30

Tango Corner 30 G-330
1,5x29,75 cm

TANGO CORNER & QUARTER IS AVAILABLE IN IVORY & GREY.
 TANGO CORNER & QUARTER ESTÁ DISPONIBLE EN IVORY & GREY.



Geneva Gold - Silver - Copper Lista
1x99,55 cm

G-291


Matching PVD Tiles

PVD Coordinado



Glimpse Gold / Silver Wave
31,7x59,5 cm - 12,48"x23,43"

G-349



Wall: Tango Grey_Grey Wave_Pampa Ornato 29,75x99,55 cm

Floor: Tango Pampa Natural 59,2x59,2 cm

Series	Format&Thickness	Unit	Boxes/Pallet	m ² /Pallet	m ² /Box	Pieces/Box	Kg/Pallet	Kg/Box
Tango / Ornato	29,75x99,55x0,74 cm	m2	44	78,32	1,780	6	1100	24,61
Tango Wave	29,75x99,55x0,74 cm	m2	44	65,12	1,480	5	950	21,21
Glimpse Wave	29,75x99,55x0,74 cm	m2	21	24,78	1,18	4	358	16,20
Tango Corner	1,5x29,75 cm	pz	36	3,85	0,107	24	100	2,40
Geneva Lista	1x99,55 cm	pz	15	4,49	0,299	30	70	3,10
Tango Mos. 2,5x2,5	29,75x29,75 cm	pz	36	28,69	0,797	9	361	9,40

Recommended Floor Tiles

Pavimento Recomendado



Anthracite / Crespo / Gaona / Telmo / Boedo / Pampa / Almirante Natural
59,2x59,2 cm - 23,31"x23,31"

G-3146

UPTOWN



Wall: Uptown White_White Toki_Anthracite_Anthracite Toki_Cherry_Cherry Toki 7,4x29,75 cm | Floor: Metallic Green Natural 59,55x59,55 cm



Wall: Uptown White_White Toki_Gold_Gold Toki 7,4x29,75 cm

Floor: Metallic Brown Natural 59,55x59,55 cm

UPTOWN

White Body	Slight Variation	Double Firing	0,85 cm Thickness
Pasta Blanca	Ligera Variación	Bicocción	0,85 cm Espesor
Uptown White 7,4x29,75 cm - 2,91"x11,71"	Uptown Green 7,4x29,75 cm - 2,91"x11,71"	Uptown Anthracite 7,4x29,75 cm - 2,91"x11,71"	
Uptown White Toki 7,4x29,75 cm - 2,91"x11,71"	Uptown Green Toki 7,4x29,75 cm - 2,91"x11,71"	Uptown Anthracite Toki 7,4x29,75 cm - 2,91"x11,71"	
Uptown Gold 7,4x29,75 cm - 2,91"x11,71"	Uptown Lead 7,4x29,75 cm - 2,91"x11,71"	Uptown Copper 7,4x29,75 cm - 2,91"x11,71"	Uptown Cherry 7,4x29,75 cm - 2,91"x11,71"
Uptown Gold Toki 7,4x29,75 cm - 2,91"x11,71"	Uptown Lead Toki 7,4x29,75 cm - 2,91"x11,71"	Uptown Copper Toki 7,4x29,75 cm - 2,91"x11,71"	Uptown Cherry Toki 7,4x29,75 cm - 2,91"x11,71"


UPTOWN TOKI - 9 FACES.
UPTOWN TOKI - 9 CARAS.



Wall: Uptown Green_Green Toki 7,4x29,75 cm

Floor: Attila Ivory Natural 49,75x99,55 cm

Series	Format & Thickness	Unit	Boxes/Pallet	m ² /Pallet	m ² /Box	Pieces/Box	Kg/Pallet	Kg/Box
Uptown	7,4x29,75x0,85 cm	m ²	54	54,54	1,01	46	860	15,47
Uptown Toki	7,4x29,75x0,85 cm	m ²	54	49,7	0,92	42	790	14,14



Wall: Uptown Copper_Copper Toki 7,4x29,75 cm
PRIVATE HOUSE | Ana Garó Interiorista | Spain

URBAN

White Body Moderate Variation Double Firing 0,85 cm Thickness
 Pasta Blanca Moderada Variación Biccocción 0,85 cm Espesor



Urban Art
 7,4x29,75 cm - 2,91"x11,71"
 G-574
 URBAN ART 7,5X30 CM - 72 FACES
 URBAN ART 7,5X30 CM - 72 CARAS



Wall: Urban Art 7,4x29,75 cm

VALMONT

Slight Variation Double firing
 Ligera Variación Biccocción



Valmont Arce
 31,6x59,2 cm - 12,4"x23,3"
 G-540



Valmont Haya
 31,6x59,2 cm - 12,4"x23,3"
 G-550



Valmont Haya Bridge
 31,6x59,2 cm - 12,4"x23,3"
 G-574

Demeter Lista
 1x59,2 cm
 G-130



Wall: Valmont Haya Bridge 31,6x59,2 cm

Series	Format&Thickness	Unit	Boxes/Pallet	m ² /Pallet	m ² /Box	Pieces/Box	Kg/Pallet	Kg/Box
Urban	7,4x29,75x0,85 cm	m ²	54	54,54	1,01	46	860	15,47


Series	Format&Thickness	Unit	Boxes/Pallet	m ² /Pallet	m ² /Box	Pieces/Box	Kg/Pallet	Kg/Box
Valmont	31,6x59,2x1 cm	m2	48	45,12	0,94	5	865	17,73
Valmont Bridge	31,6x59,2x1 cm	m2	48	45,12	0,94	5	880	18,04
Demeter Lista	1x59,2 cm	pz	96	39,74	0,41	70	400	4,02

VICTORIAN




VICTORIAN

White Body Rectified Slight Variation Double Firing 0,78 cm Thickness
 Pasta Blanca Rectificado Ligera Variación Biccoción 0,78 cm Espesor



Victorian White
44,63x119,3 cm - 17,57"x46,97"

G-3234



Victorian White Mosaico 2,5x2,5
29,75x29,75 cm - 11,71"x11,71"

G-3756

VICTORIAN WHITE MOSAICO MAY INCLUDE THE BLACK LINES.
VICTORIAN WHITE MOSAICO PUEDE INCLUIR LAS LINEAS NEGRAS.



*Side View Corner/
Perfil Corner

Victorian Corner 45
1,5x44,63 cm - 0,59"x17,57"

G-2115

VICTORIAN CORNER IS AVAILABLE IN WHITE ONLY.
VICTORIAN CORNER ESTÁ DISPONIBLE SOLO EN COLOR BLANCO.



Victorian White Nova
44,63x119,3 cm - 17,57"x46,97"

G-3264



Victorian Green Nova
44,63x119,3 cm - 17,57"x46,97"

G-3264



Victorian Gold Nova
44,63x119,3 cm - 17,57"x46,97"

G-3298



Victorian Cherry Nova
44,63x119,3 cm - 17,57"x46,97"

G-3298



Wall: Victorian Cherry Nova 44,63x119,3 cm

Floor: Attila Ivory Natural 99,55x99,55 cm

Altair Gold - Silver Lista
1x119,3 cm - 0,39"x46,97"

G-2131

Strato Plata Mate Lista
1x119,3 cm - 0,39"x46,97"

G-2087

Series	Format & Thickness	Unit	Boxes/Pallet	m ² /Pallet	m ² /Box	Pieces/Box	Kg/Pallet	Kg/Box
Victorian	44,63x119,3x0,78 cm	m ²	24	51,11	2,13	4	800	31,48
Victorian Nova	44,63x119,3x0,78 cm	m ²	24	38,33	1,60	3	650	26,48
Victorian Mosaico	29,75x29,75 cm	m ²	36	28,7	0,8	9	400	10,2
Victorian Corner	1,5x44,63 cm	pz	36	2,412	0,067	10	91	1,9
Altair Lista	1x119,3 cm	pz	15	5,37	0,358	30	106	5,50
Strato Lista	1x119,3 cm	pz	15	18,615	1,241	104	203	12,00

VITRO



Wall: Vitro White_White Urvanity 44,63x119,3 cm

Floor: Metallic White Natural 59,55x59,55 cm - Metallic White Nat. Mosaico 5x5 29,75x29,75 cm

VITRO

good
upbes

W




Wall: Vitro Blue Urvanity 44,63x119,2 cm



Wall: Vitro Green Urvanity 44,63x119,2 cm | Floor: Lined.Spring Hexagon_Chaplin White Hexagon 25x29 cm

VITRO

White Body Rectified Slight Variation Vitro white Moderate Variation Double Firing 0,78 cm Thickness
 Pasta Blanca Rectificado Ligera Variación Vitro White Moderada Variación Bicocción 0,78 cm Espesor




Vitro White
44,63x119,3 cm - 17,57"x46,97" G-3180




Vitro White Urvanity
44,63x119,3 cm - 17,57"x46,97" G-3208



Vitro Blue Urvanity
44,63x119,3 cm - 17,57"x46,97" G-3208



Vitro Grey Urvanity
44,63x119,3 cm - 17,57"x46,97" G-3208



Vitro Green Urvanity
44,63x119,3 cm - 17,57"x46,97" G-3208

VITRO URVANITY - 16 FACES.
VITRO URVANITY - 16 CARAS.

VITRO WHITE - POR SU CAPA VITREA PUEDE GENERAR VARIACION OPTICA DE TONO
VITRO WHITE - DUE TO ITS GLASS LAYER IT CAN GENERATE OPTICAL VARIATION IN TONE



Wall: Vitro Grey Urvanity 44,63x119,2 cm


Floor: Cracked White Natural 99,55x99,55 cm

Series	Formato/Thickness	Unit	Boxes/Pallet	m ² /Pallet	m ² /Box	Pieces/Box	Kg/Pallet	Kg/Box
Vitro White	44,63x119,3x0,78 cm	m ²	24	51,12	2,13	4	800	31,48
Vitro Urvanity	44,63x119,3x0,78 cm	m ²	24	51,12	2,13	4	800	31,48

WHITES


Uniform Appearance Rectified Double Firing

Aspecto Uniforme Rectificado Bicocción




Neutral Blanco
29,75x89,46 cm - 11,71"x35,22"

G-3218




Nordic Blanco
29,75x89,46 cm - 11,71"x35,22"

G-3218




Glimpse White
29,75x99,55 cm - 11,71"x39,19"

G-571



Markham White
44,63x119,3 cm - 17,57"x46,97"


G-3170



Montblanc White
44,63x119,3 cm - 17,57"x46,97"

G-3170

Series	Format & Thickness	Unit	Boxes/Pallet	m ² /Pallet	m ² /Box	Pieces/Box	Kg/Pallet	Kg/Box
Markham / Montblanc	44,63x119,3x0,78 cm	m ²	24	51,11	2,13	4	800	31,48
Glimpse	29,75x99,5x0,74 cm	m ²	44	783	1,78	6	1100	24,61
Neutral / Nordic	29,75x89,46x0,74 cm	m ²	40	63,880	1,597	6	900	23,32



Wall: Markham White 44,63x119,3 cm

ADDITIONAL INFORMATION | INFORMACIÓN ADICIONAL

RELIEFS WALL TILES REVESTIMIENTO RELIEVES	204
DECOR WALL TILES REVESTIMIENTO DECOR	212
XS WALL TILES REVESTIMIENTO XS	218
TILING PROPOSALS 7,5X30 PROPUESTAS DE COLOCACIÓN 7,5X30	222
PVD COLLECTIONS COLECCIONES PVD	228
PVD·METALLIC GUIDELINES GUIA PVD· METÁLICOS	229
INSTALLATION GUIDELINES CONSEJOS DE COLOCACIÓN	230
CLEANING GUIDELINES CONSEJOS DE LIMPIEZA	231
TECHNICAL CHARACTERISTICS CARACTERÍSTICAS TÉCNICAS	232
LABORATORY TESTS CERTIFICADOS DE LABORATORIO	233



RELIEF WALL TILES | REVESTIMIENTO RELIEVES

MARBOX

(P. 114)



Marbox Calacatta Surf



Marbox Serpentine Surf




Marbox Serpentine Square

CORTEN

(P. 44)




Corten Ice Swell



Corten Iron Swell



Corten Sapphire Swell




Corten Oxidum Swell

JACQUARD

(P. 96)



Jacquard Ivory Forbo



Jacquard Ivory Surf



Jacquard Grey Forbo



Jacquard Vison Surf

GATSBY

(P. 70)



Gatsby White Tin



Gatsby Charcoal Tin



Gatsby Green Tin



Gatsby Lead Tin



Gatsby Copper Tin

MARKHAM

(P. 114)



Markham White Forbo



Markham White Shade



Markham White Square



Markham White Surf



Markham White Teide

JOLIET

(P. 102)



Joliet White Prisma



Joliet Ivory Prisma



Joliet Blue Prisma



Joliet Sapphire Prisma



Joliet Toffee Prisma



Joliet Jade Prisma

UPTOWN

(P. 176)



Uptown White Toki



Uptown Copper Toki



Uptown Cherry Toki



Uptown Anthracite Toki



Uptown Lead Toki



Uptown Gold Toki



Uptown Green Toki



Wall: Corten Ice Swell 44,63x119,3 cm

Floor: Cracked Grey Natural 99,55x99,55 cm

RELIEF WALL TILES | REVESTIMIENTO RELIEVES

HARLEM (P. 88)



Harlem Grey Reflex

CRACKED (P. 52)



Cracked White Origami Cracked Grey Origami



Cracked Graphite Origami

SUTTON (P. 166)



Sutton Vagli Etna



Sutton Savoie Etna



Sutton Piasentina Etna

MAGMA (P. 106)




Magma Ivory Nova




Magma Beige Nova

METALLIC (P. 130)



Metallic White Plate




Metallic Grey Plate



Metallic Green Plate


MOON (P. 134)



Moon Sand Volcano



Moon Grey Volcano



Moon Ash Volcano

GRAVITE (P. 78)



Gravite Grey Forbo



Gravite Ivory Teide

VICTORIAN (P. 182)



Victorian White Nova



Victorian Green Nova



Victorian Cherry Nova



Victorian Gold Nova



Wall: Metallic Green Plate 30x100 cm
RESIDENCIAL | Rumania

RELIEF WALL TILES | REVESTIMIENTO RELIEVES

MONTBLANC (P.124)



Markham White Shade Markham White Surf

NORDIC (P. 138)



Nordic White Shell Nordic Black Shell

TANGO (P. 172)



Tango Ivory Wave Tango Grey Wave

NEUTRAL (P. 136)




Neutral Blanco Effect Neutral Blanco Noise




Neutral Blanco Soho

FLAMED (P. 62)




Flamed Ice Vega Flamed Green Vega



Flamed Sapphire Vega

GRUNGE (P. 84)



Grunge White Fizz Grunge Grey Fizz



Grunge Blue Fizz

STUDIO (P. 160)



Studio Ivory Box

SONORA (P. 148)



Sonora White Fez Sonora Grey Fez



Sonora Blend Fez

SPATOLATO (P. 154)



Spatolato Ivory Styl Spatolato Cream Styl



Spatolato Grey Styl



Wall: Cracked Grey_Graphite Origami 44,63x119,3 cm | Floor: Cracked Grey Natural 99,55x99,55 cm

RELIEF WALL TILES | REVESTIMIENTO RELIEVES

VALMONT (P. 179)



Valmont Haya Bridge


ALHAMBRA (P. 14)



Alhambra White Mexuar

ATTILA

(P. 18)



Attila Ivory Move




Attila Grey Move

AVENUE

(P. 20)



Avenue Ivory Five



Avenue Grey Five

BROOKLYN

(P. 30)



Brooklyn Grey Shade



Brooklyn Vison Shade

BUILD

(P. 34)



Build Ivory Effect



Build Grey Effect

CARPET

(P. 36)



Carpet Sand Hill



Carpet Vestige Hill

GLIMPSE

(P. 74)



Glimpse White Arc



Glimpse White Wave

HAMAL

(P. 168)



Hamal Champagne Etna



Hamal Copper Etna



Wall: Glimpse White_ White Arc 29,75x99,55 cm-Geneva Gold Lista | Floor: Cotto Rosso Natural 30,5x30,5 cm

DECOR WALL TILES | REVESTIMIENTO DECOR



Recover Ornato
25,2x75,9 cm - 9,92"x29,88" G-613 (P. 140)



Carton Mix White
29,75x89,46 cm - 11,71"x35,22" G-3208 (P. 38)




Carton Mix Colores
29,75x89,46 cm - 11,71"x35,22" G-3208 (P. 38)



Glimpse Cactus Ornato
29,75x99,55 cm - 11,71"x39,19" G-617 (P. 74)



Glimpse Bulldog Ornato
29,75x99,55 cm - 11,71"x39,19" G-617 (P. 74)



Studio Ornato
29,75x99,55 cm - 11,71"x39,19" G-617 (P. 160)



Cosmos Decor
29,75x99,55 cm - 11,71"x39,19" G-349 (P. 130)

DECOR WALL TILES | REVESTIMIENTO DECOR



Metallic Ornato*
29,75x99,55 cm - 11,71"x39,19" G-614 (P. 130)



Wall: Metallic White_White Plate_Ornato 29,75x99,55 cm

DECOR WALL TILES | REVESTIMIENTO DECOR



Markham Nature Blue
44,63x119,3 cm - 17,57"x46,97" G-2585 [P. 116]



Markham Nature Green
44,63x119,3 cm - 17,57"x46,97" G-2585 [P. 116]




Markham Nature Pink
44,63x119,3 cm - 17,57"x46,97" G-2585 [P. 116]




Markham Botanica A-B **
44,63x119,3 cm - 17,57"x46,97" G-2585 [P. 116]



DECOR WALL TILES | REVESTIMIENTO DECOR



Campus Ornament*
44,63x119,3 cm - 17,57"x46,97" G-3298 [P. 168]



Spring Boards Ornament
44,63x119,3 cm - 17,57"x46,97" G-3298 [P. 159]



Spring House Ornament
44,63x119,3 cm - 17,57"x46,97" G-3298 [P. 159]



Wall: Spring Coral_Green_House Ornament 44,63x119,3 cm

Floor: Metallic White Natural 99,55x99,55 cm


DECOR WALL TILES | REVESTIMIENTO DECOR



Harlem Ornament
44,63x119,3 cm - 17,57"x46,97" G-3298 [P. 90]



Marbox Decor A-B*
44,63x119,3 cm - 17,57"x46,97" G-2585 [P. 108]



Grunge Decor
44,63x119,3 cm - 17,57"x46,97" G-2375 [P. 84]



Wall: Grunge Decor 44,63x119,3 cm

Floor: Grunge Grey Lappato 59,55x59,55 cm

DECOR WALL TILES | REVESTIMIENTO DECOR



Corten News Ornament
44,63x119,3 cm - 17,57"x46,97" G-3298 [P. 44]



Cracked Ornament
44,63x119,3 cm - 17,57"x46,97" G-3298 [P. 52]



Sonora Graffiti Ornament
44,63x119,3 cm - 17,57"x46,97" G-3298 [P. 148]



Wall: Sonora Graffiti Ornament 44,63x119,3 cm

Floor: Sonora White Natural 99,55x99,55 cm

XS WALL TILES | REVESTIMIENTO XS

GATSBY (P. 66)



Gatsby White

Gatsby White Tin

Gatsby Green Tin

Gatsby Charcoal Tin

Gatsby Copper Tin


Gatsby Lead Tin



Wall: Gatsby White Tin 20,1x20,1 cm

XS WALL TILES | REVESTIMIENTO XS

UPTOWN (P. 174)



Uptown Gold

Uptown Lead

Uptown Copper

Uptown Cherry

Uptown Gold Toki

Uptown Lead Toki

Uptown Copper Toki

Uptown Cherry Toki

Uptown White

Uptown Green

Uptown Anthracite

Uptown White Toki

Uptown Green Toki


Uptown Anthracite Toki



Wall: Uptown White Toki 7,4x29,75 cm


XS WALL TILES | REVESTIMIENTO XS

JOLIET (P. 100)



XS WALL TILES | REVESTIMIENTO XS

URBAN (P. 178)



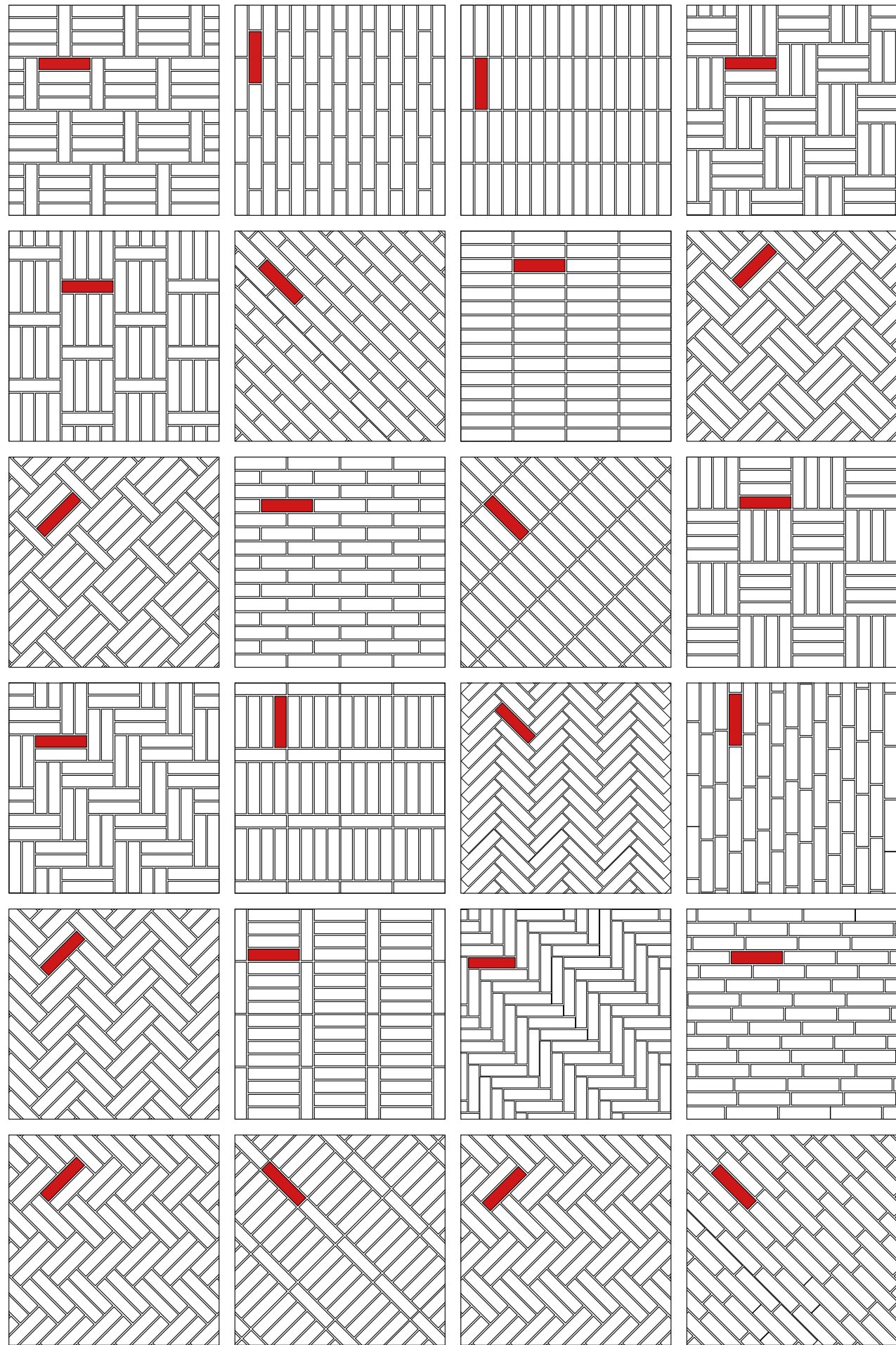
Wall: Joliet Sapphire_Sapphire Prisma 7,4x29,75 cm

Floor: Bohemian Sand Outdoor 2CM 49,75x99,55 cm



Wall: Urban Art 7,4x29,75 cm

TILING PROPOSALS 7,5X30 |
PROPUESTAS DE COLOCACIÓN 7,5X30
























PVD COLLECTIONS | COLECCIONES PVD









29,75X89,46 CM - 17,71"X35,22"

NEUTRAL | NORDIC

					
Neutral Gold Noise G-2465	Neutral Silver Noise G-2465	Neutral Gold Effect G-2465	Neutral Silver Effect G-2465	Nordic Gold Effect G-2465	Nordic Silver Effect G-2465
					
Neutral Gold Rigato G-2465	Neutral Silver Rigato G-2465	Neutral Copper Rigato G-2465	Nordic Gold Shell G-2465	Nordic Silver Shell G-2465	
					
Neutral Gold Curve G-2465	Neutral Silver Curve G-2465	Neutral Copper Curve G-2465	Neutral Gold Soho G-2465	Neutral Silver Soho G-2465	
					
Neutral Gold Mud G-2465	Neutral Silver Mud G-2465	Neutral Copper Mud G-2465			

29,75X99,55 CM - 11,71"X39,19"


GLIMPSE

					
Glimpse Gold Mexuar G-349	Glimpse Silver Mexuar G-349	Glimpse Gold Plate G-349	Glimpse Silver Plate G-349	Glimpse Gold Move G-349	Glimpse Silver Move G-349
					
Glimpse Gold Wave G-349	Glimpse Silver Wave G-349	Glimpse Gold Arc G-349	Glimpse Silver Arc G-349		

PVD COLLECTIONS | COLECCIONES PVD

44,63X119,3 CM - 17,57"X46,97"

MARKHAM | MONTBLANC



Wall: Neutral Gold Soho 29,75x89,46 cm

PVD·METALLIC GUIDELINES | GUIA PVD· METÁLICOS

Gold and Silver Coated Decor Tiles

PVD (Physical Vapor Deposition) is a field in the application of nanotechnology. The process consists of depositing layers of atoms, inside a vacuum chamber, to a solid surface. The layering is produced by the condensation of a vaporized metal (such as gold, titanium, platinum etc.) over the selected surface.

PRE-INSTALLATION

- Our ceramic products are a finishing product within the construction process, so we advise to install them once other building works have been completed i.e. structures, masonry, flooring, ceilings... This will minimize the collateral damage that may occur when the product is installed too soon.
- Upon receiving the tiles it is essential to check if the tone, size and quality meet the required standards in advance, as well as assuring the lack of any visible surface defects. In case of facing any problems, our technical team will be able to study these when informed before having installed the product.
- These pieces are very delicate and should be treated with care at all times. Inappropriate handling (scratching and rubbing) as well as the use of abrasive products may cause irreparable damage to the pieces.
- There will always be tonality differences between batches, thus it is recommended to order in excess to avoid shortages of material to make sure material from the same batch is supplied.

INSTALLATION

The support base for wall or floor for the tiles must be stable, dry, flat and it must have the adequate consistency. This base must never be too hot or too cold and should be clean. One must not forget to clean any dust, grease or oil leftovers to facilitate an optimal adhesion.

Once the pieces have been properly installed, proceed immediately to remove the remnants of the installation materials with a soft and clean sponge and clean water without rubbing on the pieces.

The recommendation for the grouting of the pieces is to use fine-grained or controlled granulometry (CG.2 according to EN 13888) materials without additives. Clean immediately after grouting with a clean sponge and clean water, while the grout is still humid and is easily removable.

TILE MAINTENANCE AFTER INSTALLATION

This type of tiles require following these recommended guidelines, shown below, for cleaning:

- In general, one must use non-aggressive and neutral pH product.
- In general, the use of ammonia-based products (NH3), always diluted in water, never directly on the piece, is recommended.
- One cannot use chemically aggressive products.
- One cannot use products with hydrochloric acid (HCl). The remaining acid products should be used with caution in very diluted concentrations.
- Citric acid and other acidic food products leave stains if left too long to act on the tile. They must be removed as soon as possible.
- The use of powder products of abrasive action is not recommended.
- A damp cloth and neutral liquid soap will be enough.

INFORMATION JOLIET METALLIC

During the installation, Joliet tiles may crack. Moisturized tiles increases their volume, which tenses the glaze. When dry, the piece volume decreases and the crackles disappear.

We advise to use gaskets with similar color and tone of the pieces. Gaskets avoid moisture to the tile back and also seals all the crackle, so it can be used in wet areas.

Do not let the gasket dry and proceed to clean with plenty of water. Clean with soap and water quickly before it dries. You can use a mild lime cleaner to completely clean the surface. Strong lime cleaners can damage the metal bright areas, mattifying the darkest shades.

Product to be cleaned with PH Neutral.

Azulejos decorados oro y plata

Physical Vapor Deposition o PVD es un campo en la aplicación de la nanotecnología. El proceso consiste en depositar capas de átomos, dentro de una cámara de vacío, sobre una superficie sólida. La estratificación se produce por la condensación de un metal vaporizado (como oro, titanio, platino, etc.) sobre la superficie seleccionada.

PRE-INSTALACIÓN

- Nuestros productos de cerámica son un producto decorativo dentro del proceso de construcción, por lo que recomendamos instalarlos una vez que se hayan completado otros trabajos de construcción, es decir, estructuras, mampostería, pisos, techos ... Esto minimizará el daño colateral que puede ocurrir cuando el producto es instalado demasiado pronto.
- Al recibir estos azulejos, es esencial verificar si el tono, el tamaño y la calidad cumplen con los estándares requeridos por adelantado, así como también asegurar la ausencia de defectos superficiales visibles. En caso de que surja algún problema, nuestro equipo técnico podrá estudiarlos cuando estén informados antes de haber sido instalado el producto.
- Estas piezas son muy delicadas y deben tratarse con mucho cuidado en todo momento. La manipulación inadecuada (arañazos y roces) y el uso de productos abrasivos pueden causar daños irreparables en las piezas.
- Siempre habrá diferencias de tonalidad entre diferentes lotes, por lo que se recomienda hacer un pedido en exceso para evitar la escasez de material durante la obra y así poder asegurar el suministro de material del mismo lote.

INSTALACIÓN

La base de soporte para la pared o el piso de las baldosas debe ser estable, seca, plana y debe tener la consistencia adecuada. Esta base nunca debe estar demasiado caliente o demasiado fría y debe estar limpia. No debe olvidarse de limpiar el polvo, la grasa o los restos de aceite para facilitar una adhesión óptima.

Una vez que las piezas se hayan instalado correctamente, proceda de inmediato a eliminar los restos de los materiales de instalación con una esponja suave y limpia con agua completamente limpia sin frotar las piezas bruscamente.

La recomendación para el rejuntado de las piezas es utilizar materiales de granulometría de grano fino o controlada (CG.2 según EN 13888) sin aditivos. Limpie inmediatamente después de la lechada con una esponja limpia y agua limpia, mientras que la lechada todavía está húmeda y es fácilmente removible.

MANTENIMIENTO DE AZULEJOS DESPUÉS DE LA INSTALACIÓN

Este tipo de azulejos requieren seguir estas pautas recomendadas, que se muestran a continuación, para la limpieza:

- En general, se debe usar un producto de pH neutral y no agresivo.
- En general, se recomienda el uso de productos a base de amoníaco (NH3), siempre diluidos en agua, nunca directamente en la pieza.
- No se pueden usar productos químicamente agresivos.
- No se pueden usar productos con ácido clorhídrico (HCl). Los productos ácidos restantes deben usarse con precaución en concentraciones muy diluidas.
- El ácido cítrico y otros productos alimenticios ácidos dejan manchas si se dejan demasiado tiempo para actuar sobre las baldosas. Deben eliminarse lo antes posible.
- No es recomendable el uso de productos en polvo de acción abrasiva.
- Un paño húmedo y jabón líquido neutro serán suficientes.

INFORMACIÓN JOLIET METÁLICO

Durante la colocación de Joliet las piezas pueden craquelar. Al humectar las piezas, aumenta su volumen, lo que produce tensión en el vidrioado. Cuando la pieza pierde la humedad, disminuye su volumen y las crepitaciones desaparecen.

Se aconseja emplear juntas de un color y tono similar al de las piezas. Además de que la junta sella la entrada de humedad al reverso de la pieza, también sella todo el craquelado, por lo que se puede emplear en zona húmedas.

No dejar secar la junta para proceder a limpiar con abundante agua. Una vez instalado se puede limpiar con agua y jabón. Si aún hay restos, se puede limpiar con un limpiador de cal de poca intensidad. Los limpiadores de cal fuerte pueden dañar el brillo de las zonas metálicas, matificando un poco las zonas oscuras de la pieza.

Limpian con productos PH Neutro.

INSTALLATION GUIDELINES | CONSEJOS DE COLOCACIÓN

CARE TO BE TAKEN DURING THE CONSTRUCTION

Our ceramic products are a finishing product within the construction process, so we advise to install them once other building works have been completed i.e. structures, masonry, flooring, ceilings... This will minimize the collateral damage that may occur when the product is installed too soon. Should the product be placed before the end of the construction, one will have to take special care to protect the pieces until the works are finalized. Especially in the case of our crystal polished finish products, these collections will be have to be covered and protected from potential scratches.

PRE-INSTALLATION

- Upon receiving the tiles it is essential to check if the tone, size and quality meet the required standards in advance, as well as assuring the lack of any visible surface defects. In case of facing any problems, our technical team will be able to study these when informed before having installed the product.
- One must choose the proper tools for the installation of ceramic products (serrated edged comb, rubber mallet, suction cups, spreaders and clamps for laying, jointing rubber float ...)
- Mix pieces from different boxes.

SUPPORT BASE PREPARATION

The support base for wall or floor for the tiles must be stable, dry, flat and it must have the adequate consistency. This base must never be too hot or too cold and should be clean. One must not forget to clean any dust, grease or oil leftovers to facilitate an optimal adhesion. It is convenient to use slightly rough support bases, altering any excessively smooth leveling layer, in order to ensure greater adherence.

ADHESIVE CHOICE

The type of adhesive will be determined by the water absorption of each type of tile. In this case, it is advisable to employ the technique of placing a thin layer of cement adhesive of type C2. Please pay special attention to the recommendations for maintenance and use which are included in the inside of the boxes of each decorative and/or special piece. For formats larger than 30x30cm, we recommend the double-layer-adhesive. This technique involves the appliance of adhesive on the support base as well as on the tile; this technique is strongly recommended for outdoors. The bonding material must be applied with serrated edged comb to achieve a homogeneous adhesive distribution throughout the laying surface, even in the corners of the tile. A non-uniform adhesive layer will cause tensions on the tile, which will create an “eyebrow” effect. It is advisable to follow the instructions of the adhesives manufacturer, particularly for different cement-based bonding materials.

TILE INSTALLATION

The handling of the tiles, especially the rectified, must be done with utmost care to avoid scratches or chipping of the tiles.

During the installation process, the surface should not be marked by graphite materials (pencils) or permanent markers, especially in the case of polished products to avoid potential cleaning problems.

In order to properly install our rectified white body wall tiles, check the back side of the tiles to find an arrow that will serve as the guide to installation of all pieces in the same direction. In large format porcelain pieces (over 60cm of any of its sides) it is convenient to use leveling clips to ensure the flatness of the pieces (such as the Raimondi leveling system, although there may be other manufacturers recommended in the market). During installation of tiles, the use of at least 2mm spreaders is advisable. For locked placement, it is advisable to install at a distance from 1/3 of the piece, never at half of the piece.

JOINTS AND GROUTS

The main functions of installation joints are to absorb deformations of the support, to increase surface adhesion between the parts and the bonding material, and to improve the impermeability of the surface.

It is necessary to respect the indications given below:

- Structural joints:** the construction project already takes into account the existence of these joints in the floor coverings. These must also abide when covering the joint with plastic trims.
- Perimeter joints:** it is always appropriate to provide these joints that isolate the tile and bonding material from any structural movements, avoiding tensions with them. Perimeter joints are normally hidden by the skirting board or the tile itself; they must have a width of 5 to 10 mm, and may be empty or filled with deformable material.
- Expansion joints:** allow deformations due to thermal and hygroscopic variations between tiles between the bonding material and the support base. Usually designed with a width of 5-8 mm and surfaces from 25 m2 (in sections of 5x5 m2) indoor and surfaces from 9 m2 (in sections of 3x3 m2) outdoors. These joints must be well executed; this means that they must be flexible, waterproof, well bonded and must reach the base support.
- Installation joints:** those between tiles. Before grouting these spaces must be empty; without any bonding materials. It is not recommended to fix any floor without joints, advising a minimum joint of 2-3 mm. The grout used in installation joints must be applied with a rubber float. The market offers a wide range of grouts, which are suitable for each type of tile and temperature as specified by the manufacturer of the grout, in which the type of product to be used, colors and waiting time before grouting should be recommended.

Before grouting, it is advisable to test a small area of the part to determine whether the chosen grout affects or stains the surface of the piece. In this case, one should contact the grout manufacturer. Ask the manufacturer for a suitable cleaner for this type of grip material. A bonding material with a thin granulometry is desirable in order to avoid scratches on the tile during its placement.

CUIDADOS A SEGUIR DURANTE LA CONSTRUCCIÓN

Nuestros productos cerámicos se pueden considerar acabados finales en la construcción, por ello es recomendable ser colocados sólo cuando el resto de los trabajos constructivos hayan finalizado (estructuras, mampostería, solados, techos, instalaciones,...) y en especial los productos porcelánicos para suelos. De este modo se minimizarán los daños que pueden experimentar el producto cerámico por haber sido colocados demasiado pronto. Cuando los productos porcelánicos son colocados antes de finalizar la construcción hay que tener especial cuidado para proteger la pieza hasta que se ponga en servicio normal de utilización.

CUESTIONES PREVIAS A LA COLOCACIÓN

- Al recibir los productos cerámicos es importante previamente comprobar si el tono, calibre y calidad son los requeridos, así como la existencia de defectos superficiales visibles.
- Hay que elegir las herramientas y útiles adecuados para la colocación de los productos cerámicos (llana metálica dentada, maza de goma, ventosas, crucetas y grapas para la colocación, llana de goma para rejuntar, ...)
- Hay que mezclar piezas de varias cajas.

PREPARACIÓN DEL SOPORTE

El fondo o soporte para pared o suelo sobre el que se colocarán las baldosas debe estar estable, seco, nivelado o aplomado con la consistencia adecuada, no debiendo estar ni helado ni excesivamente caliente y limpio sin restos de polvo, grasa o aceite. Es conveniente disponer de soportes rugosos alterando los soportes excesivamente lisos o la propia capa de nivelación ligeramente para garantizar mayor adhesión.

ELECCIÓN DEL ADHESIVO

La elección del tipo de adhesivo vendrá determinada por la absorción del agua de cada tipo de baldosa. En nuestro caso, se aconseja emplear la técnica de colocación en capa fina con el uso de Adhesivos Cementosos tipo C2. Para formatos superiores a 30x30cm, se recomienda la técnica de colocación de doble encolado, esto es, aplicar adhesivo sobre el soporte y en la baldosa, en especial en exteriores. El material de agarre debe aplicarse con una llana dentada para conseguir una distribución del adhesivo homogénea por toda la superficie de colocación incluso en las esquinas de la baldosa, presionando la baldosa sobre el adhesivo todavía fresco. De no ser uniforme la capa de adhesivo provocará tensiones en la baldosa que generan a la larga el efecto “ceja”. Es conveniente seguir las instrucciones del fabricante de adhesivos, en especial para los soportes diferentes de base cementosa. En el caso de piezas complementarias/decorativas, prestar especial atención a las recomendaciones de uso y limpieza indicadas en el interior de las cajas según modelos.

COLOCACIÓN DE LAS BALDOSAS

La manipulación previa de las baldosas, en especial las rectificadas, ha de realizarse con el máximo cuidado, para evitar despuntados, rayas o desconchados en su superficie. Durante la colocación, no deberá marcarse la superficie de utilización del material con lápices (grafito) o rotuladores indelebles, especialmente en el caso de los productos pulidos para evitar posibles problemas de limpieza de los mismos. Para la correcta colocación del revestimiento de pasta blanca rectificada, ver el anverso de la pieza, existe una Flecha que nos indica el sentido de colocación, colocar todas las piezas en el mismo sentido de colocación. En la colocación de las baldosas se recomendando el uso de crucetas de al menos 2 mm. En colocación trabada es aconsejable la colocación a una distancia de 1/3 de la pieza, nunca a la mitad de la pieza. En pavimentos y revestimientos de formatos mayores de 60 cm en alguno de sus lados, es conveniente el uso de sistemas de nivelación de colocación para garantizar la planitud de las piezas.

LAS JUNTAS Y REJUNTADOS

Las principales funciones de las juntas de colocación son: absorber deformaciones del soporte, aumentar la superficie de adherencia entre las piezas y el material de agarre, y mejorar la impermeabilidad de la superficie.

Es conveniente respetar las juntas que se indican a continuación:

- Juntas estructurales:** el proyecto constructivo ya tiene prevista la existencia de estas juntas en el solado que se deben respetar también al colocar las baldosas y éstas se deben recubrir con materiales deformables.
- Juntas perimetrales:** siempre es conveniente prever estas juntas que aíslan la baldosa y al adhesivo de los movimientos de otros elementos estructurales constructivos como paredes-suelos, pilares o puertas-ventanas, evitando tensiones con ello. Normalmente quedan ocultas por el rodapié o la propia baldosa, deben tener una anchura de 5 a 10 mm, y pueden quedar vacías o rellenas de material deformable.
- Juntas de dilatación:** permiten las deformaciones por variaciones térmicas e higroscópicas entre baldosas, adhesivo y soporte. Normalmente se diseñan con una anchura mínima de 5 a 8 mm y en superficies a partir de 25 m2 (en paños de 5x5 m2) en interiores y en superficies a partir de 9 m2 (en paños de 3x3 m2) en exteriores. Estas juntas deben estar bien ejecutadas, esto es, ser flexibles, impermeables, bien adheridas y llegar hasta el soporte base.

- Juntas de colocación:** son las existentes entre baldosa y baldosa. Antes del rejuntado estas juntas deben estar vacías, por tanto sin materiales de agarre de la construcción. Se desaconseja una colocación a junta unida o a “testa” aconsejándose una junta mínima de 2-3 mm.

El material de rejuntado que se utiliza en las juntas de colocación se debe aplicar con una llana de goma. En el mercado existe una amplia gama de materiales de rejuntado, que se adecua a cada tipo de baldosas y ambiente según especificaciones del fabricante del material de rejuntado en las que se debe recomendar el tipo de producto a emplear, colores y tiempo de espera hasta el comienzo del rejuntado.

Antes del rejuntado, es conveniente probar en un área pequeña de la pieza para determinar si la lechada elegida decolora o mancha la superficie de la pieza, en cuyo caso hay que contactar con el fabricante del material de rejuntado. Pedirle al fabricante del rejunte un limpiador adecuado para este tipo de material de agarre. Es conveniente que la granulometría del material de rejuntado sea fina, para evitar posibles rayas en la baldosa en su colocación.

CLEANING GUIDELINES | CONSEJOS DE LIMPIEZA

THE FIRST CLEANING “AFTER INSTALLATION”

The most important cleaning operation is performed immediately after laying the tiles. This involves the complete removal of residues and dirt from the tile placement. An inadequate or late removal of this waste can create a cementitious layer on the tile capable of absorbing all forms of dirt. This may give the impression that the tile gets dirty when the actual problem resides in the surface film of dirt which was not removed immediately after laying. Once the grouting of the tiles is finished, it is important, while the grout is still wet, to carefully remove any excess material immediately. This can be done using a sponge and plenty of clean water, repeating this as many times as necessary. Do not perform the cleaning with metal tools, scrapers or abrasive pads. For stubborn stains, clean with alcohol and lukewarm water and rub with a clean cloth. If they do not disappear, check with the relevant technical department. Once the above mentioned washing is done, another washing should be carried out using basic or alkaline degreasing agents, as acid washing can leave stickiness on the pavement which could help retain dirt. In areas where water is calcareous, it is convenient to dry the surface, in order to prevent the deposition of carbonates which will reduce the surfaces’ gleam.

REGULAR MAINTENANCE

Many available cleaning products for general use can be used with our products. For daily cleaning, one can use detergents or degreasing products diluted in warm water, following each product’s instructions.

It is important that the cleaner does not have oil, animal fat, or soap base. These components may leave an invisible residue whilst absorbing dirt (lime stratifications detergent or residues). It is also important that the tile receives a thorough rinsing with clean water after the cleaning process is complete.

The low water absorption and high standards met by all porcelain tiles ensure a product which is easy to maintain. Our products do not require the use of sealants or waxes. These superficial coatings can really affect the performance of the tile in a negative manner.

It is important to note that hydrofluoric acid (HF) and derivatives can irreparably damage the tile.

The general steps for regular cleaning of our ceramic products can be summarized as follows:

- Remove any solid or liquid waste from the tile, sweeping with a soft bristle broom or vacuuming.
- Clean up liquid spills as soon as possible with lukewarm water.
- Apply the recommended amount and dilution of the cleaner for the tile (follow the cleaner manufacturer’s instructions). The wiper must remain in the tile a minimum period of 5 minutes.
- For unpolished tiles, scrub with a nylon sponge or soft bristle brush. A floor machine equipped with a nylon pad or bristle brush can be used for heavily soiled surfaces. For polished tiles, clean with a nonabrasive cloth.
- Remove the dirty cleaning solution and water with a vacuum cleaner or cloth. Rinse the porcelain tile with clean water and remove again with a vacuum cleaner, mop or towel. It is absolutely essential that all detergent residues are removed completely from the tile. Any remaining detergent that dries on the tiles surface can form a coating that can trap dirt and be very difficult to remove. The tile should be rinsed several times to remove all detergent residues.

During use, the cleaning of the tiles should be similar to window cleaning. Ammonia and even bleach type products can be employed, but both must be diluted in water. In case of special stains and/or particularly resistant, it is advisable to use specific detergents according to the cleaners’ manufacturer. Do not forget that removing any type of stain is easier when it is still fresh.

It is important to always do a pre-test the detergent products result on a small sample of the porcelain.

Please pay special attention to the recommendations for maintenance and use, which are included in the inside of the boxes of each decorative and/or special piece.

TILES WITH METALLIC EFFECTS - PVD

This type of tiles require following these recommended guidelines, shown below, for cleaning:

- In general, you can use any non-aggressive and neutral pH product.
- In general, we recommend the use of ammonia-based products (NH3) diluted in water, never directly on the piece.
- You cannot use chemically aggressive products.
- You cannot use products with hydrochloric acid (HCl). The remaining acid products should be used with caution in very diluted concentrations.
- Citric acid and other acidic food products leave stains if left too long to act on the tile. They must be removed as soon as possible.
- The use of powder products of abrasive action is not recommended.

LA PRIMERA LIMPIEZA DESPUÉS DE LA COLOCACIÓ

La operación de limpieza más importante se lleva a cabo inmediatamente “después de la colocación de la baldosa”. Esto implica la eliminación completa de los residuos de lechada y de la suciedad de la colocación de las propias baldosas. Una eliminación inadecuada o tardía de estos residuos puede crear sobre la baldosa una película cementosa capaz de absorber toda forma de suciedad, dando la impresión que se ensucia la baldosa, cuando el problema está en la película superficial de suciedad.

Una vez efectuado el rejuntado de las baldosas, es importante cuando el material de rejuntado todavía está fresco, eliminar el material sobrante cuidadosa e inmediatamente, utilizando para ello una esponja y agua limpia abundante, repitiendo esta operación tantas veces como sea necesario.

No debe realizarse la limpieza del material con espátulas metálicas ni estropajos abrasivos. En el caso de manchas resistentes, limpiar con alcohol y agua caliente y frotar con un paño limpio. Si no desaparecen, consultar con el departamento técnico correspondiente. Una vez efectuado el lavado mencionado arriba, deberá efectuarse un lavado básico o alcali-no utilizando detergentes desengrasantes, ya que el lavado ácido puede dejar una untuosidad sobre el pavimento que podría contribuir a retener la suciedad. En aquellas zonas donde el agua sea calcárea conviene secar la superficie para evitar la deposición de carbonatos que disminuyen el brillo superficial.

EL MANTENIMIENTO REGULAR

Muchos productos de limpieza de uso general que están disponibles son aceptables para el uso en nuestros productos. Se puede emplear para la limpieza diaria detergentes o desengrasantes diluidos en agua caliente, según indicaciones del envase del limpiador. Es importante que el limpiador no tenga base de aceite, grasa animal, o jabón. Estos componentes pueden dejar un residuo invisible al atrapar la suciedad (estratificaciones de cal de detergente o residuos de suciedad). También es importante que la baldosa reciba un enjuague a fondo con agua limpia después que el proceso de limpieza se haya completado.

La densidad inherente y baja absorción de agua de todos los productos aseguran un producto que es fácil de mantener. No requieren el uso de selladores o ceras. Estos recubrimientos superficiales pueden realmente afectar negativamente el rendimiento de la baldosa.

Es muy importante tener en cuenta que el ácido Fluorhídrico (HF) y derivados pueden dañar irremediablemente la baldosa.

Los pasos generales de limpieza regular para nuestros productos cerámicos se pueden resumir del siguiente modo:

- Retirar cualquier residuo sólido o líquido de la baldosa, barriendo con una escoba de cerdas suaves o pasar la aspiradora.
- Limpiar los derrames líquidos tan pronto como sea posible.
- Aplicar la cantidad y dilución del limpiador recomendadas para la baldosa (ver indicaciones del fabricante del limpiador). El limpiador deberá permanecer en la baldosa un periodo mínimo de tiempo de 5 minutos.
- Para baldosas sin pulir, frotar con una esponja de nylon o un cepillo de cerdas suaves. Para superficies muy sucias puede usarse una máquina de piso equipado con una almohadilla de nylon o con un cepillo de cerdas. Para baldosas pulidas , limpie con un trapo no abrasivo o un paño.
- Retirar la solución de limpieza sucia y el agua con una aspiradora o un trapo. Enjuague la pieza con agua limpia y retire de nuevo con una aspiradora, fregona, o una toalla. Es absolutamente esencial para todos los residuos de detergente que se eliminen por completo de la baldosa. Cualquier resto de detergente que se seque sobre la baldosa puede formar un recubrimiento que puede atrapar la suciedad y será muy difícil de eliminar. La baldosa debe enjuagarse varias veces para eliminar todos los residuos de detergente.

Durante su uso, la limpieza de la baldosa debe hacerse de forma similar a la limpieza de cristales. Se puede emplear productos de tipo amoniacal e incluso lejía, ambos diluidos en agua. En caso de manchas particulares y/o especialmente resistentes, es aconsejable usar detergentes específicos según especificaciones del fabricante del limpiador. No hay que olvidar que la eliminación de cualquier tipo de mancha resulta más fácil cuando ésta todavía está fresca. Es importante hacer siempre una prueba previa antes de usar los productos detergentes.

En el caso de piezas complementarias/decorativas, prestar especial atención a las recomendaciones de uso y limpieza indicadas en el interior de las cajas según modelos.

BALDOSAS CON EFECTOS METÁLICOS / PVD

En este tipo de baldosas por su especificidad se recomienda seguir las siguientes pautas de limpieza:

- En general, se puede usar cualquier producto no agresivo y con PH neutro.
- En general, se recomienda el uso de productos con base amoniacal (NH3) en concentración rebajada, nunca directamente sobre la pieza.
- No se pueden usar productos agresivos químicamente.
- No se puede usar productos con ácido clorhídrico (HCl). El resto de productos ácidos deben usarse con precaución en concentraciones muy rebajadas.
- El ácido cítrico y otros productos alimentarios ácidos dejarán mancha si se les deja actuar mucho tiempo sobre la baldosa.
- No está recomendado el uso de productos en polvo de acción abrasiva.

BIBLIOGRAFIA:

- “MANUAL - TECHNICAL GUIDE OF WALL AND FLOOR CERAMIC COVERINGS”, Institute of Ceramic Technology (ITC).
- “ELECTRONIC GUIDE OF THE TECHNOLOGY OF CERAMIC TILE PLACEMENT (Placement Project)”, Institute of Ceramics Promotion (CPI)
- “TECHNICAL GUIDE OF THE APPLICATION OF WALL AND FLOOR CERAMIC COVERINGS”, Tile Newspaper (AZ Publications)

TECHNICAL CHARACTERISTICS | CARACTERÍSTICAS TÉCNICAS

CERAMICS | CERÁMICA
WHITE & RED BODY PASTA BLANCA Y ROJA

TECHNICAL CHARACTERISTICS CARACTERÍSTICAS TÉCNICAS/		STANDARD TEST METHOD MÉTODO DE ENSAYO	WALL TILES (GRUPO B III) Sin espaciador
	Length and width / Longitud y anchura	ISO 10545-2	± 0,5%
	Rectangularity / Ortogonalidad	ISO 10545-2	± 0,5%
	Straightness of sides / Rectitud de lados	ISO 10545-2	± 0,3%
	Surface flatness / Planitud	ISO 10545-2	a) +0,5 % -0,3% * b) +0,5 % -0,3% c) ± 0,5%
	Thickness / Espesor	ISO 10545-2	± 10%
PHYSICAL PROPERTIES PROPIEDADES FÍSICAS			
	Water Absorption / Absorción de agua	ISO 10545-3	≥ 10%
	Breaking Strength, in N / Fuerza de rotura, en N	ISO 10545-4	Thickness / Espesor ≥ 7,5 : Min. 600 Thickness / Espesor < 7,5 : Min. 200
	Modulus of Rupture, N/mm2 / Resistencia a la flexión N/mm2	ISO 10545-4	Espesor ≥ 7,5 : Min. 15 N/mm2 Espesor < 7,5 : Min. 12 N/mm2
	Resistance to Thermal Shock / Resistencia al choque térmico	ISO 10545-9	Resistant. Resistente
	Resistance to Cracking / Resistencia al cuarteo	ISO 10545-11	Resistant. Resistente
CHEMICAL PROPERTIES PROPIEDADES QUÍMICAS			
	Resistance to chemical products (resistance to household cleaning products and swimming pool salts) / Resistencia a productos químicos de baldosas esmaltadas (resistencia a productos domésticos y sales para piscinas)	ISO 10545-13	Min. GB
	Staining resistance in glazed tiles / Resistencia a las manchas en baldosas esmaltadas	ISO 10545-14	≥ 3

* Please note that due to the flexibility of the 0,75 cm thickness wall tiles, these could present a slight curvature (within EU tolerance). This effect is then amended by the application of the tile adhesive - due to the uniform tension exerted. It is highly recommended to use leveling systems to ensure flatness of the pieces after installation.

Muy importante tener en cuenta que las piezas de espesor 0,75 cm, debido a su flexibilidad, pueden presentar en algún caso una ligera curvatura (siempre dentro de la normativa vigente) que tras su colocación se corrige por la tensión uniforme del material de agarre. Se recomienda el uso de sistemas de nivelación en la colocación del material para garantizar la planeidad de las piezas.

PVD

Physical Vapor Deposition (PVD)

Pvd is a field in the application of nanotechnology. The process consists of depositing layers of atoms, inside a vacuum chamber, to a solid surface. The layering is produced by the condensation of a vaporized metal (such as gold, titanium, platinum etc.) over the selected surface.

Advantages: High resistance to abrasion and scratches; much higher than metals applied by firing.

As a general rule, any non-aggressive, pH neutral product have to be used. Do not mix pieces from different lots.

Due to the special characteristics involved in the PVD production process of the Copper finished pieces, these may present tonality variations that will have to be considered part of the product.

El PVD es uno de los campos de aplicación de la nanotecnología. El proceso consiste en depositar capas de átomos, en una cámara de alto vacío, sobre una superficie sólida. El recubrimiento se produce por la condensación de un metal vaporizado, oro, titanio, platino, ect. sobre el material a recubrir.

Ventajas: Mayor resistencia al rayado y a la abrasión que los metales aplicados por cocción.

Para la limpieza de estos materiales deben utilizarse productos no agresivos con pH neutro. No mezclar piezas de diferentes lotes.

Dadas las características del proceso de recubrimiento en bronce de las piezas mediante el sistema de PVD, éstas pueden presentar variaciones de tono.

CHECK TECHNICAL INFORMATION WITH OUR COMMERCIAL NETWORK BEFORE ORDERING
ANTES DE LA CONFIRMACIÓN DEL PEDIDO, CONSULTE LA INFORMACIÓN TÉCNICA DE LOS PRODUCTOS A TRAVÉS DE NUESTRA RED COMERCIAL

LABORATORY TESTS | CERTIFICADOS DE LABORATORIO

CERTIFICATE ISO 9001: 2015

Quality management system
Sistema de gestión de la calidad



CERTIFICATE ISO 14001: 2015

Environmental management system
Sistema de gestión ambiental



APARICI PORCELÁNICO carries out internal and external laboratory tests to determine the technical characteristics of each one of its products (formats and surfaces) and to certify that they comply with all existing norms.

APARICI PORCELÁNICO realiza ensayos de laboratorio internos y externos para determinar las características técnicas de cada uno de sus productos (medidas y aspecto superficial) y certificar que se cumple con la normativa vigente.



Certifications issued by the following OFFICIAL ORGANIZATIONS:
Certificados emitidos por los siguientes ORGANISMOS OFICIALES:



CERÁMICAS APARICI has the INTEGRATED ENVIRONMENTAL AUTHORIZATION (issued by The Center for Climate Change, at the Environment, Water and Urban Development Council of Comunidad Valenciana, according to a resolution dated 28th of November, 2007. 2008/1866).

CERÁMICAS APARICI dispone de la AUTORIZACIÓN AMBIENTAL INTEGRADA (otorgada por la Dirección General para el Cambio Climático, de la Conselleria de Medio Ambiente, Agua, Urbanismo y Vivienda de la Comunidad Valenciana, según resolución del 28 de Noviembre de 2007. 2008/1866).

COMPLIANCE WITH CREDITS FOR **LEED** CERTIFICATION SYSTEM



YOU CAN OBTAIN UP TO **38 LEED CREDITS**. SE PUEDEN OBTENER HASTA **38 CRÉDITOS LEED**.

Depending on the following criteria:
Dependiendo de los siguientes criterios:

DIRECT CREDITS

SUSTAINABLE SITES:

- SS 1/7** HEAT ISLAND EFFECT. EFECTO ISLA DE CALOR
- SS 3** LOCAL HEAT ISLAND EFFECT. EFECTO ISLA DE CALOR LOCAL

1-2
CREDITS

MATERIALS AND RESOURCES:

- MR** RECYCLED CONTENT. CONTENIDO RECICLADO
- MR** REGIONAL MATERIALS. MATERIALES REGIONALES
- MR** SUSTAINABLE PURCHASING. ADQUISICIÓN SOSTENIBLE
- MR** SUSTAINABLY SOURCED MATERIALS & PRODUCTS. PRODUCTOS Y MATERIAS PRIMAS SOSTENIBLES
- MR** ENVIRONMENTALLY PREFERABLE PRODUCTS. PRODUCTOS AMBIENTALMENTE PREFERIBLES

0,5-8
CREDITS

INDOOR ENVIRONMENTAL QUALITY

- IEQ** LOW EMITTING MATERIALS. PRODUCTOS DE BAJA EMISIÓN

1-4
CREDITS

INDIRECT CREDITS

ENERGY & ATMOSPHERE

- EA PR2** MINIMUM ENERGY PERFORMANCE. EFICIENCIA ENERGÉTICA MÍNIMA
- EA CR1** OPTIMIZE ENERGY PERFORMANCE. OPTIMIZACIÓN ENERGÉTICA

1-21
CREDITS

MATERIALS AND RESOURCES

- MR CR1.2** BUILDING REUSE. REUTILIZACIÓN DEL EDIFICIO
- MR CR3** MATERIALS REUSE. REUTILIZACIÓN DE MATERIALES

1-2
CREDITS

INDOOR ENVIRONMENTAL QUALITY

- IEQ CR3** CONSTRUCTION INDOOR AIR QUALITY MANAGEMENT PLAN. PLAN DE GESTIÓN DE LA CALIDAD DE AIRE INTERIOR

1
CREDIT

CoverLEED | jtc | aparici



RECYCLED CONTENT
40-45% WHITE BODY | 15% RED BODY

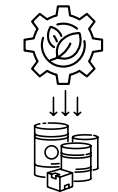
CONTENIDO DE RECICLADO
40-45 % PASTA BLANCA | 15 % PASTA ROJA

Promoting sustainability within our company involves encouraging practices that minimize environmental impact, conserve resources, and support social responsibility. These are the strategies we apply to promote sustainability:
Promover la sostenibilidad en nuestra empresa implica fomentar prácticas que minimicen el impacto ambiental, conserven los recursos y apoyen la responsabilidad social. Estas son las estrategias que aplicamos para impulsar la sostenibilidad:



1. Energy Efficiency. Eficiencia Energética:

- Investment in energy efficient technologies and processes to reduce energy consumption. Inversión en tecnologías y procesos energéticamente eficientes para reducir el consumo de energía.
- Utilization of renewable energy sources, such as solar power, to power our facilities. Utilización de fuentes de energía renovables, como la energía solar, en nuestras instalaciones.




2. Waste Reduction and Management. Reducción y gestión de residuos:

- Implementation of waste reduction strategies to minimize the generation of waste. Implementación de estrategias de reducción de residuos para minimizar la generación de residuos.
- Establishment of recycling programs for various materials within our processes. Instauración de programas de reciclaje de diferentes materiales dentro de nuestros procesos.



3. Water Conservation. Conservación del agua:

- Investment in water-efficient technologies and practices to reduce water consumption in our production processes. Inversión en tecnologías y prácticas eficientes en el uso del agua para reducir el consumo de agua en nuestros procesos de producción.
- Implementation of water recycling systems to reuse water within our facilities. Implementación de sistemas de reciclaje de agua para reutilizar el agua dentro de nuestras instalaciones.



4. Sustainable Supply Chain. Cadena de suministro sostenible:

- Collaboration with suppliers who adhere to sustainable practices. Encouragement of transparency in the supply chain regarding the sourcing of materials and their environmental impact. Colaboración con proveedores que se adhieren a prácticas sostenibles. Fomentar la transparencia en la cadena de suministro en cuanto al abastecimiento de materiales y su impacto ambiental.
- Consideration of local sourcing whenever possible to reduce the carbon footprint associated with transportation. Consideración del abastecimiento local cuando posible para reducir la huella de carbono asociada con el transporte.



5. Product Design. Diseño de producto:

- Design of products with a focus on physical and aesthetical durability and the use of sustainable materials. Diseño de productos centrándonos en la durabilidad física y estética y el uso de materiales sostenibles.



6. Certifications and Standards. Certificaciones y estándares:

- Compliance with certifications such as ISO 14001 (Environmental Management System) to demonstrate our commitment to environmental responsibility. Cumplimiento con certificaciones como ISO 14001 (Sistema de Gestión Ambiental) para demostrar nuestro compromiso con la responsabilidad ambiental.
- Adherence to our industry-specific sustainability standards. Adherencia a los estándares de sostenibilidad específicos de nuestra industria.



7. Consumer Engagement Compromiso del consumidor:

- Communication of our commitment to sustainability through marketing and labeling. Comunicación de nuestro compromiso con la sostenibilidad a través de marketing.
- Transmission to consumers about the environmental impact of their choices and how choosing sustainable products can make a difference. Transmisión a los consumidores sobre el impacto ambiental de sus elecciones y cómo la elección de productos sostenibles puede marcar la diferencia.

By incorporating these strategies, we believe we contribute to a more sustainable and responsible production system. Promoting sustainability is an ongoing process that requires commitment and continuous improvement.
Al incorporar estas estrategias consideramos que contribuimos a un sistema de producción más sostenible y responsable. La promoción de la sostenibilidad es un proceso permanente que requiere compromiso y mejora continua por lo que nuestro compromiso con la sostenibilidad es un proyecto continuo.

PREMIUM CERAMIC & PORCELAIN
MADE IN SPAIN - SINCE 1961



ENVIRONMENT

HIGH % OF RECYCLED CONTENT

QUALITY

DOUBLE FIRED CERAMIC AND HIGH TECHNICAL PORCELAIN

INTERNATIONAL

PRESENCE IN OVER 140 COUNTRIES

SERVICE

PERMANENT STOCK. DELIVERY WITHIN 0,5 DAYS

INNOVATION

AND DESIGN

PRODUCTION

14.500.000 M²/YEAR

TECHNOLOGY

STATE-OF-THE-ART PRODUCTION FACILITIES

FLEXIBILITY

2-6 WEEKS LEAD TIME FOR SPECIAL ORDERS

The results above are reference values that may vary depending on the product and batch. Before confirming an order, please consult the technical information of the specific product through our sales network. "All technical characteristics contained in this catalogue are approximate values which reflect the generic characteristics by product type. In any case, this data may vary slightly depending on the model and specific manufacturing batch of each product. If (due to the needs of the project/order) it is necessary to ensure a specific value for any specific characteristic of a given product, or if it is necessary to obtain a certificate endorsed by an accredited laboratory, please ask your sales contact person before placing an order." Los resultados descritos son valores de referencia que pueden variar dependiendo del producto y lote. Antes de la confirmación de un pedido, consulte la información técnica del producto específico a través de nuestra red comercial. "Los valores de las características técnicas contenidos en este catálogo son valores de referencia que reflejan las características genéricas por tipología de producto, aunque éstos pueden variar ligeramente dependiendo del modelo y lote de fabricación específicos de cada producto. Si por las necesidades del proyecto/pedido fuera necesario asegurar un valor específico de alguna característica concreta de un producto determinado, o fuera necesario obtener un certificado avalado por un laboratorio acreditado, será necesario consultar previamente con el departamento comercial antes de realizar un pedido."

Cerámicas Aparici SA does not take any responsibility of printing mistakes in any data of this catalogue. Check and confirm the data with CERÁMICAS APARICI S.A. before any order. All technical characteristics and specifications are based on the available information at the printing moment, they can suffer alterations without warning according to changes in markets, in technological innovations or any other factor. CERÁMICAS APARICI S.A. has the right to modify them without any responsibility or any commitment. Cerámicas Aparici SA no asume ninguna responsabilidad por errores de impresión en cualquier dato reflejado en el presente catálogo. Por tal motivo, para la realización de cualquier pedido se solicita que sean confirmados a Cerámicas Aparici SA o a su distribuidor. Todas las características y especificaciones técnicas están basadas en la información disponible al momento de la impresión del presente catálogo y podrán cambiar o variar sin previo aviso de acuerdo a las circunstancias del mercado y/o a las innovaciones tecnológicas y/o a cualquier factor. CERÁMICAS APARICI S.A. se reserva el derecho a modificarlos en cualquier momento sin incurrir en ninguna obligación, ni responsabilidad.